

Vimercati S.p.A.

Documentazione Nazionale in
materia di prezzi di trasferimento
per l'esercizio chiuso al
31/03/2023

Sommario

Introduzione	4
1. Descrizione generale dell'entità locale	5
1.1. Struttura Operativa	10
1.2. Attività e strategia imprenditoriale perseguita	14
2. Operazioni infragruppo	16
2.1. Produzione e vendita di prodotti finiti e semifiniti	19
2.1.1. Descrizione delle operazioni	19
2.1.2. Analisi di comparabilità	19
2.1.3. Metodo adottato per la determinazione dei prezzi di trasferimento delle operazioni	23
2.1.4. Risultati	30
2.1.5. Assunzioni critiche adottate nell'applicazione del metodo scelto	30
2.2. Produzione e vendita diretta di prodotti	31
2.2.1. Descrizione delle operazioni	31
2.2.2. Analisi di comparabilità	33
2.2.3. Metodo adottato per la determinazione dei prezzi di trasferimento delle operazioni	36
2.2.4. Risultati	42
2.2.5. Assunzioni critiche adottate nell'applicazione del metodo scelto	42
2.3. Acquisto di componenti e stampi	43
2.3.1. Descrizione delle operazioni	43
2.3.2. Analisi di comparabilità	43
2.3.3. Metodo adottato per la determinazione dei prezzi di trasferimento delle operazioni	45
2.3.4. Risultati	47
2.3.5. Assunzioni critiche adottate nell'applicazione del metodo scelto	48
3. Informazioni finanziarie	49
3.1. Conti annuali delle entità locali per il periodo d'imposta 2022	49
3.2. Prospetti di informazione e di riconciliazione	49
3.3. Prospetti di sintesi dei dati finanziari rilevanti per i soggetti comparabili utilizzati nell'analisi	49
4. Allegati	50
ALLEGATO 1 – Copia degli accordi infragruppo riferiti alle operazioni rappresentate	50
ALLEGATO 2 – Copia degli accordi preventivi sui prezzi di trasferimento esistenti e dei <i>ruling</i> preventivi transfrontalieri	50
ALLEGATO 3 – Caratterizzazioni funzionali e metodi di analisi dei prezzi di trasferimento	50
ALLEGATO 4 – Analisi di benchmark (T1 e T2)	50
ALLEGATO 5 – Analisi di CUP (T3)	50
ALLEGATO 6 – Fascicolo di Bilancio di Vimercati S.p.A. 31.03.2023	50
ALLEGATO 7 – Conto Economico segregato di VEE	50
ALLEGATO 8 – Struttura operativa di Vimercati S.p.A.	50

Abbreviazioni utilizzate nel Documento

Società citate	Abbreviazioni utilizzate
Il Gruppo	Gruppo Viney
Vimercati S.p.A. (Italia)	Vimercati, VIM, la Società
Vimercati East Europe S.r.l. (Italia)	VEE
Viney Corporation Ltd (India)	Viney
Viney Corporation East Europe S.r.l. (Romania)	Viney Romania
Prassi citata	
Provvedimento del Direttore dell'Agenzia delle Entrate del 23 novembre 2020 (prot. 0360494)	Il Provvedimento
Linee Guida sui Prezzi di Trasferimento per le Imprese Multinazionali e le Amministrazioni Fiscali	Linee Guida OCSE
Altre abbreviazioni utilizzate	
Esercizio chiuso in data 31/03/2023	FY 2022

[Questo spazio è stato lasciato bianco intenzionalmente]

Introduzione

Il presente Documento (i.e., Documentazione Nazionale sui prezzi di trasferimento) è stato predisposto ai sensi del Provvedimento del Direttore dell'Agenzia delle Entrate del 23 novembre 2020 (di seguito il "Provvedimento").

Lo scopo del presente Documento è di rispondere ai requisiti di struttura e contenuto della reportistica sui prezzi di trasferimento (di seguito "TP") previsti dal citato Provvedimento e quindi adempiere al regime degli oneri documentali, al fine di poter beneficiare dell'esonero dalle sanzioni fiscali previsto dal Decreto Legge n.78 del 31 maggio 2010 (coordinato con la legge di conversione n. 122 del 30 luglio 2010). Tale Documento persegue inoltre l'obiettivo di fornire evidenza del rispetto del principio di libera concorrenza nella determinazione dei prezzi di trasferimento per le operazioni infragruppo (di seguito "transazioni IC") intercorse tra Vimercati S.p.A. e le società correlate estere.

Per la stesura del presente Documento, si è fatto inoltre riferimento agli *standard* generali riconosciuti a livello internazionale ed inclusi nelle Linee Guida sui Prezzi di Trasferimento per le Imprese Multinazionali e le Amministrazioni Fiscali (di seguito "Linee Guida OCSE"), pubblicate dall'Organizzazione per la Cooperazione e lo Sviluppo Economico (di seguito "OCSE") il 20 gennaio 2022. Qualsiasi altra tematica fiscale, contabile o legale correlata o meno alle transazioni IC in esame, non rientra nell'ambito del presente Documento.

Si precisa, inoltre, che il presente Documento si fonda sull'interpretazione della normativa fiscale in vigore alla data di ultimazione dello stesso, sulla più autorevole prassi e sulla giurisprudenza italiana in materia. Le norme, i regolamenti e relative interpretazioni possono variare nel corso degli anni e tali modifiche potrebbero richiedere una differente valutazione delle analisi condotte.

[Questo spazio è stato lasciato bianco intenzionalmente]

1. Descrizione generale dell'entità locale

Vimercati S.p.A. è un'impresa interamente dedicata alla progettazione, industrializzazione e produzione di componenti elettromeccanici ed elettronici di interruttori, moduli, complessi meccatronici e dispositivi integrati per il mercato dell'auto.

È un produttore altamente specializzato, leader nella produzione di componentistica per auto, tecnologicamente avanzato ed estremamente flessibile. Gode di lunga esperienza nel settore automotive, nel quale opera da più di sessant'anni.

L'eccellenza nella qualità, nell'affidabilità e nel servizio offerto alla clientela è alla base della reputazione dell'azienda che può contare su rapporti consolidati di collaborazione di lungo corso con primarie case automobilistiche.

I componenti prodotti sono destinati al primo equipaggiamento e vengono forniti direttamente ai produttori di autoveicoli, tra i quali si possono annoverare BMW, Rolls Royce, Volkswagen, PSA (Peugeot/Citroen), Renault, Fiat, Alfa Romeo, Iveco, Pininfarina e Ferrari.

Storia ed evoluzione recente

L'azienda nasce nell'immediato dopoguerra, nel 1948, per iniziativa dei fratelli Vimercati.

Negli anni '50 l'attività prevalente è rappresentata dalla fabbricazione su specifica commessa del cliente di particolari torniti meccanici di precisione ad uso civile o destinati al mercato elettrodomestico.

Dalla metà degli anni '60 l'azienda ha introdotto progressivamente l'utilizzo di soluzioni elettromeccaniche sviluppando le prime applicazioni di interruttori e commutatori luci per il mercato moto-veicolistico.

L'esperienza acquisita ha permesso poi negli anni '70 di estendere soluzioni simili anche al mercato dell'auto, rivolgendosi dapprima al mercato domestico e quindi, gradualmente, anche al mercato europeo, ad iniziare da quello francese fino a quello tedesco, e acquisendo nel tempo una posizione dominante in particolare nella produzione di massa su grandi serie di portalampe da cruscotto di cui diventa leader di settore.

Gli sforzi organizzativi richiesti dal mercato dell'auto hanno portato l'azienda a focalizzarsi solo su quest'ultimo impegnativo mercato, abbandonando il più tradizionale mercato dell'elettrodomestico e proseguendo nella strada della diversificazione europea con l'acquisizione del mercato tedesco.

La crescita dell'azienda ha comportato lo sviluppo di una struttura sempre più specializzata al fine di rispettare gli standard di qualità, tempi, servizio e costi, via via più rigorosi, imposti dalle case costruttrici finali.

In particolare, l'elemento di discontinuità rispetto al passato è stata la progressiva acquisizione di competenze tecniche autonome nelle attività di sviluppo del prodotto.

Nel sostenere il proprio sviluppo, Vimercati ha implementato strategie finalizzate i) alla concentrazione delle risorse in investimenti ad alta intensità di capitale (principalmente linee automatiche di assemblaggio e controllo finale), ii) allo sviluppo di una rete esterna qualificata di fornitori specializzati nella realizzazione di parti in plastica, nonché iii) al supporto alla crescita di subfornitori in grado di garantire flessibilità ed economicità delle lavorazioni affidate in conto terzi.

La concentrazione delle risorse disponibili su tecnologie di processo avanzate ha permesso di ottenere un'elevata efficienza produttiva ed elevati standard qualitativi, fondamentali per l'ottenimento di un vantaggio competitivo. Il reinvestimento sistematico delle risorse generate è anche fonte di una continua crescita di conoscenza che consente la messa in atto di attività tipiche di innovazione incrementale sia di prodotto che di processo.

Nello stesso tempo, Vimercati ha saputo distinguersi per l'elevata flessibilità produttiva che non significa solo capacità di modificare i programmi di produzione per volumi e mix adattandoli in tempo reale alle varianti, anche improvvise, richieste dei clienti, ma è una vera e propria abilità che si esprime nell'adattarsi rapidamente a tutte le esigenze del cliente, a cominciare dalle varianti richieste nelle fasi iniziali di sviluppo prodotto e nei rispettivi tempi di realizzazione.

L'evoluzione più recente è strettamente conseguente alle mutevoli caratteristiche del mercato dell'auto soggetto ad una continua evoluzione che ha comportato una forte accelerazione di tutti i fattori competitivi; ne sono tipici esempi il "just in time", la riduzione dei tempi di sviluppo dei nuovi modelli, la diversificazione di gamma, l'accorciamento della vita media delle vetture, la globalizzazione delle forniture, l'introduzione pervasiva dell'elettronica, l'attenzione crescente al comfort, al design e alla sicurezza.

A fronte di queste sollecitazioni, Vimercati ha adeguato il proprio servizio potenziando i profili professionali e dotandosi dei mezzi e degli strumenti, come il sistema di "project management" o l'approccio al "design to cost", necessari ad assicurare la flessibilità e la reattività che da sempre costituiscono elementi distintivi dell'azienda.

Nel contempo, la gamma prodotti si è ampliata affiancando ai grandi volumi anche le serie di medie e basse dimensioni caratterizzate da una forte componente di specializzazione tenendo conto che il prodotto è ideato, sviluppato e realizzato come un tipico prodotto "su misura" interamente "customizzato".

Attualmente la gamma di prodotti comprende: moduli e interruttori ergonomici, contattiere per porte scorrevoli, interruttori nascosti, sensori, comandi e interruttori a volante, prese multimediali, portalampe e porta led.

In data 8 dicembre 2007 è stata costituita la società romena Vimercati East Europe S.r.l., interamente posseduta da Vimercati, con sede a Bacau.

A partire dal 2011, Vimercati è divenuta una sub-holding italiana del Gruppo indiano Viney, a seguito dell'acquisto, in data 8 novembre 2011, di 5.803.778 azioni ordinarie (rappresentanti il 70% del capitale sociale di Vimercati S.p.A.) da parte della società Viney Corporation Ltd di Delhi.

Nel 2014, Viney Corporation Ltd ha acquisito il restante 30% del capitale sociale di Vimercati S.p.A., divenendo l'Azionista Unico della stessa.

Nel 2018 è stata costituita la società "Nuova Viney S.r.l." che, tuttavia, non ha mai operato ed è stata liquidata in data 15 febbraio 2021.

In data 23 luglio 2021, è stato acquisito il 100% delle partecipazioni della società Progind S.r.l., società di diritto italiano con sede ad Azelio (TO). Operazione finalizzata ad acquisire un proprio fornitore, il quale si occupa della produzione di stampi e plastiche.

Lineamenti generali dei mercati di riferimento

Quadro macroeconomico di riferimento¹

Vimercati, che può essere annoverata tra i fornitori specialisti di componenti, ha come unico mercato di riferimento quello automobilistico, sia italiano che estero (nello specifico europeo, con destinazione primaria Francia e Germania).

A livello generale, la Banca Centrale Europea (BCE) conferma che Il 2022 ha segnato un punto di svolta per la politica monetaria della BCE. Le prospettive di inflazione sono mutate bruscamente per effetto di due tipologie di shock che hanno colpito l'economia contemporaneamente. Innanzitutto, l'area dell'euro ha subito una serie senza precedenti di shock negativi dal lato dell'offerta di materie

¹ Fonte: BCE; Rapporto annuale 2022

prime, causati dalle interruzioni nelle catene di approvvigionamento indotte dalla pandemia, dall'invasione dell'Ucraina da parte della Russia e dalla conseguente crisi energetica, che hanno significativamente accresciuto i costi in tutti i settori dell'economia. In secondo luogo, si è verificato uno shock positivo della domanda a seguito della riapertura delle attività economiche dopo la pandemia, che ha consentito alle imprese di trasmettere gli aumenti dei costi ai prezzi molto più rapidamente e intensamente che in passato.

Ambito internazionale²

Con specifico riferimento all'industria dell'*automotive*, nel 2022 sono state prodotte 61,6 mln di autovetture con un incremento dell'8% sui volumi del 2020. Poco meno di sette auto su dieci di quelle prodotte al mondo sono state prodotte in Asia: il 38,7% in Cina, il 10,7% in Giappone, il 7,3% in India, il 5,6% in Corea del Sud e il 2% in Indonesia.

Nel 2022, in Cina sono stati prodotti 23,8 mln di autovetture. La produzione di auto in Cina ha subito il primo calo nel 2018 (-5%) dopo 20 anni di crescita consecutivi, trend in diminuzione confermato nel 2019 (-9,2%) e nel 2020, seppur contenuto rispetto agli altri paesi colpiti dalla pandemia (-6,4%). Nel 2021 la produzione torna a crescere (+7%) e recupera i volumi del 2019, nel 2022 torna sopra i volumi del 2018.

In India, dopo una crescita ininterrotta dei volumi produttivi dal 2014 al 2018, la produzione ha registrato una battuta d'arresto nel biennio 2019-2020. L'industria delle autovetture torna a crescere nel 2021 e nel 2022, con 4,43 mln di auto, supera i volumi medi dei precedenti dieci anni di un oltre milione di unità.

Secondo le analisi della Japan Automobile Manufacturers Association (JAMA), nel 2022 la produzione interna di autovetture cala dello 0,8% con 6,57 mln di unità prodotte (il 21% in meno rispetto al 2019).

In crescita i volumi produttivi della Corea del Sud che, con 3,44 mln di auto, registrano un incremento dell'8,7% sul 2021.

Dopo il continente asiatico, la maggior area di produzione è l'Unione europea estesa al Regno Unito, con il 19,5% della produzione globale di autovetture (era il 21,6% nel 2020), in crescita del 6,1% rispetto al 2021. Nell'anno sono state prodotte 8,5 mln di autovetture in UE15 (di cui 775 mila nel Regno Unito) e 3,5 mln nei paesi nuovi membri. Tutti i major market, all'infuori del Regno Unito, risultano in crescita: +12,4% la Germania, +10% la Francia, +7,4% la Spagna e +6,6 l'Italia.

Le autovetture "made in Germany", 3,5 mln di unità nel 2022, rappresentano il 28,9% della produzione in UE/UK e il 5,7% della produzione globale.

Nei restanti paesi europei si registra una crescita della produzione anche in Turchia (+3,6%) con 811 mila autovetture mentre è in calo l'industria russa (-66,8%) con meno di 450 mila unità. Complessivamente, in Europa sono state prodotte oltre 13,8 mln di autovetture, in diminuzione dello 0,7% sul 2021.

Nell'area Nord America sono state prodotte appena 2,7 mln di autovetture (esclusi i light truck), in calo del 5,5%. Nel dettaglio, negli Stati Uniti sono state prodotte 1,75 mln di autovetture (+10,4%), in Canada 289 mila (+0,4%) e in Messico 658 mila, in calo del 7,1% rispetto al 2021.

In Sud America la produzione di auto cresce del 10,4% con 2,13 mln di auto. È il Brasile a spingere la crescita, seppure i volumi non siano sufficienti per tornare ai livelli del 2019 (1,82 mln di auto prodotte, +6,8% rispetto al 2021). Crescita a doppia cifra per l'Argentina, con 258 mila unità, +39,9% rispetto al 2021 e +137,6% rispetto al 2019.

² ANFIA, *L'industria Automotive mondiale nel 2023*.

In Africa i volumi produttivi salgono a 716 mila vetture (+22,9% sul 2021) e sono localizzati principalmente in Marocco (57% della produzione del continente) e in Sud Africa (43%).

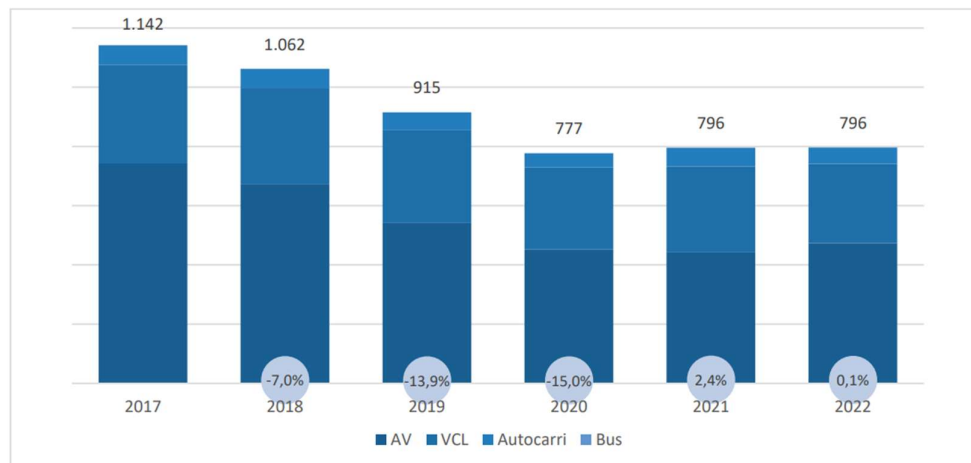
Ambito nazionale³

Secondo le rilevazioni di ANFIA tra le aziende costruttrici, la produzione domestica di autoveicoli è cresciuta dal 2014 al 2017, passando da 698mila unità a 1,14 mln, mentre ha cominciato una lenta discesa a partire dal 2018. Dopo il 2020, influenzato dalle chiusure per la pandemia, il 2021 ha mostrato segnali di ripresa, benché i volumi siano rimasti inferiori a quelli pre-COVID.

Nel 2022 si sono registrati volumi sostanzialmente stabili, inferiori al 2021 di poche centinaia di unità, circa 120mila in meno però rispetto al 2019 e 350mila in meno rispetto al 2017.

Se la produzione complessiva rimane stabile, variano invece le dinamiche tra i diversi comparti. La produzione domestica di sole autovetture nel 2022 registra un incremento del 7%, con volumi che superano le 473mila unità. Se confrontate con il 2019, le autovetture prodotte sono però il 12,7% in meno. Nel corso degli anni l'Italia ha perso terreno tra i maggiori paesi europei per produzione di autovetture. Nel 2022 perde un'altra posizione a favore della Romania e diventa l'ottavo paese in Europa per unità prodotte.

Produzione italiana di autoveicoli per tipologia, 2017-2022 e var. % (migliaia di unità)



Continua anche nel 2022 il calo nella produzione delle autovetture a combustione interna: le auto a benzina costituiscono il 28,3% della produzione totale (10 p.p. circa in meno rispetto al 2021), mentre le diesel sono l'11,3%. In controtendenza, cresce esponenzialmente la produzione di autovetture elettriche ed ibride. Nel 2019 la quota delle auto eco-friendly prodotte in Italia era pressoché nulla, ma nel 2022 è salita ad oltre il 60% dell'intera produzione.

Nel 2022, sono usciti dagli stabilimenti italiani oltre 323mila veicoli commerciali leggeri, autocarri e autobus: 30mila unità in meno rispetto al 2021. Si tratta di una produzione fondamentale per l'occupazione e per l'export del nostro paese: per i veicoli commerciali leggeri, in particolare, l'Italia rappresenta un sito produttivo molto importante, con gli insediamenti storici di Stellantis, impegnati nella produzione di modelli Fiat, Citroen e Peugeot nello stabilimento di Atesa, Iveco e Piaggio.

³ Fonte: ANFIA, *Relazione sull'industria autoveicolistica*, 2023.

Nel dettaglio, sono stati prodotti 268mila veicoli commerciali leggeri (-7,5% sui volumi prodotti nel 2021, il 14,1% in meno rispetto al 2019). Con riferimento ai soli VCL, l'Italia è il terzo paese in Europa per volumi prodotti, dietro a Spagna (378mila) e Francia (372mila).

Nel 2022 sono stati prodotti 54.499 autocarri, il 13,7% in meno rispetto al 2021.

La produzione domestica di autobus è quasi azzerata: da una produzione media annua dal 2000 al 2008 di quasi 2.600 autobus/anno (era di oltre 5.700 nel decennio precedente), si è passati a una media di 240 autobus all'anno nel triennio 2019-2021. Nel 2022, sono usciti dalle fabbriche italiane 271 bus, in crescita del 14,8% rispetto al 2021.

Nonostante i cali degli ultimi anni, per il comparto sussistono buone prospettive per il futuro grazie in particolare ai fondi stanziati da Consip per il rinnovo dei mezzi di trasporto pubblici e all'annuncio di Iveco di un investimento da 400 mln di euro per la produzione di autobus a zero e a basse emissioni nel plant, già FPT Industrial, di Foggia.

Il comparto dei veicoli commerciali, degli autocarri rigidi, dei rimorchi e semirimorchi è contraddistinto da una molteplicità di produttori di mezzi speciali e di allestimenti e attrezzature specifiche montate su autoveicoli, che spaziano dal regime di freddo ai veicoli ecologici, alle cisterne, alle gru e alle piattaforme elevabili, etc. Il comparto vanta anche produzioni di nicchia molto apprezzate all'estero.

[Questo spazio è stato lasciato bianco intenzionalmente]

1.1. Struttura Operativa

Nel prosieguo verranno descritte e illustrate le principali funzioni aziendali presenti nella Società.

Il numero medio di dipendenti della Società, nel corso dell'esercizio in esame, è stato pari a 180 unità⁴.

La struttura operativa di Vimercati S.p.A., in essere nel corso dell'esercizio in esame, è riportata nell'**Allegato 8**.

Di seguito sono elencate e descritte le principali linee operative della Società.

PRESIDENTE E AMMINISTRATORE DELEGATO

Pianifica, dirige e coordina tutte le attività di Vimercati, compiendo qualsiasi atto necessario al conseguimento dell'oggetto sociale; nel complesso, è responsabile della definizione, dell'implementazione delle politiche di sviluppo del business, nonché dell'andamento gestionale di Vimercati del quale è tenuto a riferire al Gruppo.

DIREZIONE GENERALE

Svolge mansioni di controllo e gestione, è responsabile dell'attuazione delle strategie aziendali, degli obiettivi di gruppo e verifica che gli stessi siano applicati e rispettati. L'area Direzione Generale della Società riporta direttamente al Presidente e Amministratore Delegato della Società il quale risulta ubicato in India.

Ogni funzione della Società riporta direttamente o indirettamente alla Direzione Generale, ad eccezione della funzione Amministrativa e del Controllo di Gestione.

Inoltre, la Direzione Generale interagisce continuamente con il Direttore Generale di VEE, il quale è ubicato in Romania.

AMMINISTRAZIONE E FINANZA

A questa funzione sono affidate le seguenti aree di responsabilità e di governo:

- pianificazione e controllo delle risorse finanziarie;
- politica e gestione di bilancio, politica societaria e fiscale, tutela del patrimonio aziendale;
- politica degli investimenti;
- supervisione delle procedure e sistema di contabilità direzionale, generale e industriale;
- definizione degli obiettivi di pianificazione finanziaria a medio-lungo termine compatibili con le previsioni economiche patrimoniali pluriennali.

L'Area Amministrativa della Società riporta direttamente al Presidente e Amministratore Delegato, della Società il quale risulta ubicato in India.

DIREZIONE COMMERCIALE

È la funzione che si occupa di raggiungere gli obiettivi commerciali assegnati in base alle linee guida definite dalla Direzione e coerenti con la missione, il ruolo e la collocazione dell'azienda sul mercato; in particolare, alla stessa è demandata:

- la gestione del rapporto con la clientela promuovendo le opportunità di sviluppo di nuovi prodotti/clienti;

⁴ Fonte: bilancio d'esercizio al 31/03/2023 di Vimercati S.p.A. La Società è disponibile a fornire ulteriori informazioni, su richiesta.

- l'elaborazione completa dell'offerta al cliente coordinandosi con le funzioni aziendali coinvolte e concordando con la Direzione prezzi, margini e ritorno dell'investimento;
- la negoziazione con il cliente le politiche annuali di prezzo tutelando i livelli di redditività dell'azienda;
- la promozione dello sviluppo di nuove opportunità commerciali attraverso l'ampliamento di gamma presso i clienti esistenti, l'acquisizione di nuovi prodotti e l'accesso a nuovi clienti.

L'Area Commerciale della Società riporta direttamente al Direttore Generale, il quale è ubicato in Italia.

DIREZIONE STABILIMENTO (“OPERATIONS”)

Il “Direttore di Stabilimento” (i.e. “*Plant Manager*”) riporta alla Direzione ed è dalla stessa investita di poteri a mezzo per l'area tecnico-produttiva per cui ha le seguenti responsabilità:

- assicurare, nei tempi e con i metodi previsti, i volumi produttivi ed i livelli qualitativi identificati nel “business plan” o nel “budget” produttivo dello stabilimento, ottimizzando i costi di produzione e gestendo i processi di “supply chain”;
- coordinare e supervisionare l'intera area delle c.d. attività “Operations” (Acquisti, Logistica, Progettazione, Produzione) adottando tutte le azioni di carattere ordinario e straordinario necessarie al buon funzionamento dell'area e coinvolgendo i propri collaboratori nelle politiche di sviluppo della Società.

La funzione partecipa al processo di elaborazione del “Piano Industriale” in sinergia con gli obiettivi definiti nel “Piano Strategico” della Società.

Il Direttore di Stabilimento della Società riporta direttamente al Direttore Generale, il quale è ubicato in Italia.

QUALITÀ / AMBIENTE

La funzione “Qualità/Ambiente” è responsabile, con la collaborazione delle altre funzioni, della gestione dei processi inerenti al Sistema Qualità e Ambiente della Società rispondendo agli schemi scelti (UNI EN ISO 9001, ISO/TS 16949, ISO 14001).

A tale funzione, è altresì attribuito il compito di:

- diffondere la “Politica per la Qualità” all'interno dell'azienda;
- fornire alla Direzione le informazioni necessarie per attuare piani di miglioramento continuo;
- garantire i requisiti qualitativi nella fase di sviluppo del progetto e di produzione di serie e verifica con i fornitori il rispetto dei requisiti di qualità dei prodotti in entrata;
- coordinare le attività di “Certificazione e Controllo Qualità”, i processi di “Laboratorio Metrologico” e di “compliance” alle “Politiche Ambientali”.

La funzione “Qualità/Ambiente” della Società riporta direttamente al Direttore Generale, il quale è ubicato in Italia.

RICERCA E SVILUPPO

La funzione “Ricerca e sviluppo” garantisce, nell'ambito delle strategie e delle politiche aziendali, l'identificazione, la tempificazione e l'attuazione dei progetti di sviluppo dei nuovi prodotti rispondenti alle esigenze ed ai requisiti richiesti dal Cliente.

Tale unità organizzativa si occupa dell'analisi di fattibilità di sviluppo del prodotto, supportando la funzione commerciale nella formulazione delle offerte e predisponendo tutta la documentazione tecnica primaria; inoltre, la stessa presidia e supervisiona tutte le attività di sviluppo dei progetti, assicurandone la qualità, garantendo i tempi di sviluppo previsti e validando componenti e attrezzature per la realizzazione dei prodotti.

In quest'area si fondono competenze di meccanica e di elettronica che hanno l'obiettivo di studiare, proporre e prevenire le prevalenti aspettative del cliente, proponendo anche soluzioni innovative in grado di anticipare i cambiamenti e le tendenze evolutive del mercato.

Dal 2007, è stata implementata anche la funzione denominata "Innovazione" che ha l'obiettivo di studiare, integrandosi con la funzione "Ricerca e Sviluppo" tradizionale, le aspettative crescenti del mercato "Automotive" e di proporre soluzioni più avanzate ad elevato contenuto innovativo, capaci di anticipare le esigenze della clientela.

L'azienda, che storicamente ha sviluppato prodotti elettromeccanici, affida a questa nuova funzione il compito di sviluppare anche prodotti con contenuto elettronico.

La funzione "Ricerca e sviluppo" della Società riporta direttamente al Direttore Generale, il quale è ubicato in Italia.

CONTROLLO DI GESTIONE

Implementata nella struttura aziendale dal 2008, è la funzione che si occupa di gestire l'attività di verifica, monitoraggio e previsione delle dinamiche economiche e patrimoniali determinate dai processi aziendali specifici e dal loro andamento complessivo.

A tale organo di staff compete:

- la gestione delle attività di supporto per l'elaborazione e il controllo e le azioni correttive dell'andamento degli indicatori di performance aziendali;
- la verifica della correttezza dei flussi di informazioni necessari alla valorizzazione e alla verifica economica dello stato di avanzamento dei progetti relativi ai prodotti realizzati dall'azienda sia in fase preventiva sia in fase esecutiva;
- il mantenimento e l'aggiornamento del sistema di contabilità industriale ed analitica;
- il supporto alla Direzione Amministrativa/Finanziaria nella gestione delle attività di pianificazione e controllo.

L'Area di Controllo di Gestione della Società riporta al CFO di Viney, ubicato in India, in quale a sua volta riporta al Presidente e Amministratore Delegato della Società, anch'esso ubicato in India.

RISORSE UMANE

La funzione "Risorse Umane" si occupa di gestire le politiche di sviluppo del personale in accordo con le linee guida definite dalla "Direzione".

Tale unità organizzativa:

- coordina le attività di analisi dei ruoli organizzativi, di valutazione delle competenze, di individuazione dei fabbisogni e degli obiettivi formativi, della realizzazione dei piani di crescita professionale, nonché dell'organizzazione e realizzazione delle attività formative necessarie;
- assicura una corretta politica di gestione del personale coordinando le attività di politica retributiva: posizionamento dei ruoli all'interno dell'organizzazione in linea con i valori del mercato, sviluppo e pianificazione delle carriere;
- gestisce il processo di ricerca, selezione e inserimento di nuovo personale sulla base dei fabbisogni evidenziati dalla struttura e dalle esigenze di mercato;
- coordina le attività di comunicazione interna tra la Direzione e il personale aziendale. Information Technology

La funzione di "Information Technology" presidia e gestisce tutti i processi e l'infrastruttura IT dell'azienda, proponendo soluzioni ottimali in funzione dei fabbisogni aziendali.

A tale organo di staff è altresì attribuito il compito di garantire, attraverso la definizione e l'implementazione di procedure e policy, la sicurezza dei dati presenti nell'infrastruttura e nei sistemi

informativi, elaborando analisi dei possibili rischi, valutando l'affidabilità degli strumenti, nonché prevedendo possibili azioni e strumenti atti a garantire il corretto salvataggio dei dati e/o il ripristino degli stessi.

PROJECT MANAGEMENT

Tale funzione di staff monitora e coordina tutte le attività di progetto nelle quali l'azienda è impegnata al fine di ottimizzare i progetti in essere. In particolare, la stessa interviene nelle seguenti aree:

- supporto operativo e metodologico;
- gestione dell'infrastruttura di delivery;
- gestione dell'integrazione delle risorse;
- gestione del supporto tecnico;
- allineamento con gli obiettivi di business.

[Questo spazio è stato lasciato bianco intenzionalmente]

1.2. Attività e strategia imprenditoriale perseguita

Descrizione dell'attività svolta

La Società è saldamente presente nel mercato *automotive* a livello mondiale, come fornitore di una gamma di prodotti molto ampia, che vede nella mecatronica la sua area principale.

Le competenze acquisite negli anni le consentono di soddisfare le necessità dei propri Clienti e di proporre soluzioni progettuali innovative grazie all'implementazione di processi tecnologici all'avanguardia.

Strategia perseguita dalla Società

In linea generale, la strategia perseguita consiste nel puntare sulla crescita interna facendo leva sui punti di forza della struttura organizzativa nel suo complesso. Lo sviluppo futuro della Società si basa sulla ricerca di nuove opportunità di mercato sia in termini di prodotto sia in termini di clienti sfruttando il know-how specifico, l'esperienza, la professionalità acquisite negli anni e l'ottima reputazione riconosciuta dall'attuale clientela.

Tra i punti di forza vanno menzionati alcuni elementi distintivi quali: la struttura snella e reattiva, la capacità d'innovazione incrementale di processo e di prodotto, le competenze elettroniche crescenti adeguate a soddisfare il rispetto dei requisiti d'integrazione, la padronanza dei processi esterni di stampaggio plastico, il governo degli aspetti ergonomici, estetico e tattili, il posizionamento adeguato sui fattori di competizione di base come qualità, puntualità, servizio, project management, l'esperienza consolidata nella gestione della catena del valore dei sub-fornitori tramite sistemi avanzati di SCM (*supply chain management*), il portafoglio prodotti/clienti equilibrato, il co-design effettivo con le funzioni R&D del cliente, la flessibilità sia in fase di concept che per le modifiche in corso d'opera, le forti competenze nel *process engineering* e nella personalizzazione tecnologica di macchine ed impianti, l'approccio strutturale al design-to-cost, l'esperienza specialistica distintiva.

Facendo leva su questi elementi distintivi, si possono indicare alcune linee guida che ispirano le scelte di sviluppo di Vimercati:

- diventare un fornitore leader nello sviluppo e nella produzione di complessivi mecatronici, sfruttando il vantaggio competitivo dato dalla padronanza dei requisiti meccanici/elettromeccanici e degli aspetti di ergonomia, estetica, tattilità, illuminazione, percezione aptica e sensoristica;
- affermarsi quale fornitore di dispositivi di interfaccia uomo-macchina (interruttori/moduli ergonomici) e macchina-macchina (interruttori funzionali), sviluppando capacità ulteriori di realizzazione di applicazioni integrate sempre più complesse e a crescente contenuto mecatronico;
- presidiare la quota di mercato e aumentare il fatturato consolidando la leadership del segmento sui clienti attuali e attivando nuovi clienti/prodotti;
- consolidare il dominio di tutti gli aspetti estetico, tattili, di illuminazione e retroilluminazione;
- potenziare l'esperienza nei trattamenti superficiali e nei processi di laseratura e verniciatura;
- potenziare l'efficienza dei processi chiave, con particolare riguardo al presidio dei costi e della gestione dei fornitori;
- migliorare strumenti e metodi di lavoro in ambiente multi progetto;
- rafforzare gli interventi di reingegnerizzazione dei prodotti/processi (design to cost) puntando alla realizzazione di riduzioni sistematiche dei costi;
- accrescere le competenze specialistiche accelerando lo sviluppo delle conoscenze elettroniche;
- privilegiare gli investimenti in attività di innovazione sia incrementale che radicale, promuovendo soluzioni innovative;
- realizzare un piano di internalizzazione della produzione di componentistica elettronica;
- ricercare accordi di collaborazione/partnership con altri operatori, in particolare sui mercati in forte espansione del BRIC (Brasile/Russia/India/Cina);
- puntare alla creazione di una rete qualificata di subfornitura locale in Romania coerente con gli standard qualitativi e di servizio;

- testare le potenzialità di diversificazione verso nuovi mercati/prodotti.

L'analisi e la valutazione delle transazioni *intercompany* poste in essere da Vimercati, pertanto, deve essere effettuata tenendo debitamente conto delle azioni poste in essere per implementare le strategie del management e, quindi, conseguire gli obiettivi finalizzati ad accrescere e sviluppare la capacità di internazionalizzazione della stessa, e ciò con particolare riferimento ai processi produttivi.

In generale, è bene considerare che ognuno dei suesposti obiettivi ha quale prerequisito il rispetto dell'esigenza primaria rappresentata dalla competitività del costo di prodotto, che resta ed è destinata a restare il fattore discriminante nell'acquisizione di nuove commesse.

Pertanto, la ricerca di un partner industriale in uno dei Paesi dell'area BRIC, come Viney, deve essere ascritta sempre nell'ambito della citata prospettiva, ovvero quella di sviluppare il carattere internazionale di Vimercati, cogliendo le opportunità del mercato globale.

Si segnala che nel periodo di imposta di riferimento non ci sono stati mutamenti di strategia rispetto al periodo di imposta precedente.

Operazioni di riorganizzazione

Si segnala che nel corso del FY 2022 la Società non è stata coinvolta in operazioni di riorganizzazione.

Trasferimenti di beni immateriali

Si segnala che nel periodo di imposta di riferimento, come in quello precedente, non sono avvenuti trasferimenti di beni immateriali.

Principali concorrenti dell'entità locale e attività svolte

La Società opera in Italia e all'estero nel settore della meccatronica per il mercato *automotive*. Il settore in commento, altamente competitivo e in grande evoluzione, è caratterizzato dalla presenza di importanti player.

Di seguito si riportano i principali concorrenti della Società, con una sintetica descrizione dell'attività svolta da ciascuno di essi:

- Bitron: è un'azienda leader nella ricerca, sviluppo e produzione di dispositivi e sistemi meccatronici per l'industria automobilistica, degli elettrodomestici e dell'energia.
- Marquardt: è un'azienda tedesca a conduzione familiare fondata nel 1925, si occupa della produzione di interruttori e sistemi di commutazione elettromeccanici ed elettronici.
- Preh: è un'azienda tedesca impegnata nello sviluppo e nella produzione di interruttori e sistemi meccatronici per l'industria automobilistica.
- Alps: è un'azienda giapponese fondata nel 1948, si occupa della produzione di periferiche elettroniche, tra cui *touchpad* e radio per il settore *automotive*.
- Methode: è una società statunitense quotata, si occupa della produzione di sistemi meccatronici, sistemi di illuminazione a LED e sensori per veicoli stradali.
- Panasonic: è una delle maggiori aziende al mondo nella produzione di materiali elettronici, fondata a Osaka nel 1918. È impegnata in diversi mercati, tra cui quello dell'*automotive*.
- Valeo: è un'azienda quotata francese, attiva nell'industria automobilistica e specializzata nella componentistica per la produzione di autoveicoli.
- Merit: è un'azienda multinazionale produttrice di interruttori meccatronici complessi dell'industria automobilistica.

2. Operazioni infragruppo

Nel presente capitolo vengono illustrate le operazioni infragruppo con parti correlate estere poste in essere dalla Società nel periodo fiscale in esame, rientranti nell'ambito applicativo dell'art. 110, comma 7, del TUIR.

Nei paragrafi che seguono sono descritti i flussi (riepilogati nella tabella sotto esposta) relativi alle operazioni intercorse tra Vimercati e le altre società del Gruppo non residenti nel territorio dello Stato, interessate dalla normativa oggetto di approfondimento, trattati per categorie omogenee o aggregate⁵.

Il dettaglio delle operazioni infragruppo poste in essere tra Vimercati e le altre società del Gruppo, nel corso dell'esercizio chiuso in data 31/03/2023, è riportato nella tabella che segue:

Costi e ricavi infragruppo realizzati dalla Società nel corso del FY 2022					
#	Controparte	Nazione	Costi (€)	Ricavi (€)	Descrizione della transazione
T1	Vimercati East Europe S.r.l.	ROM	25.107.587	-	Produzione e vendita di prodotti finiti e semifiniti
T2	Vimercati East Europe S.r.l.	ROM	-	27.609.736	Cessione di componenti
			-	2.991.408	Servizi funzionali
			-	152.484	Locazione di macchinari e stampi
			-	963.360	Licenza di produzione e know-how
T3	Viney Corporation Ltd.	IND	4.656.073	-	Acquisto di componenti e stampi
Sub-Totale			29.763.660	31.716.988	
Operazioni Residuali					
T4	Viney Corporation Ltd.	IND	-	1.279.995	Materiali vari
T5	Viney Corporation East Europe S.r.l.	ROM	-	628.432	Materiali vari
T6			727.908	-	Materiali vari
T7	Vimercati East Europe S.r.l.		11.004	-	Lavorazioni
T8			139.272	-	Trasporti
Sub-Totale			878.184	1.908.427	
Totale			30.641.844	33.625.415	

Si segnala che, nell'anno in esame, non sono state poste in essere ulteriori transazioni, neppure di natura residuale o minore, tra la Società e altre società non residenti nel territorio dello Stato, che direttamente o indirettamente controllano Vimercati, ne sono controllate o sono controllate dalla stessa società che controlla la Società.

Nel prosieguo del presente documento, verranno analizzate nel dettaglio le principali transazioni (i.e., T1, T2 e T3) poste in essere dalla Società nel corso dell'esercizio in esame. Per completezza, si fornisce qui di seguito una breve descrizione di tali transazioni principali e, in particolare, delle ragioni alla base delle stesse.

Le ragioni economico-giuridiche alla base delle transazioni principali risiedono nella necessità di conseguire un duplice obiettivo: da un lato, razionalizzare i costi di produzione e, quindi, conseguire un'elevata efficienza produttiva finalizzata a garantire la continuità operativa in un mercato caratterizzato dalla compressione dei margini dovuta alle pressioni connesse al potere contrattuale della clientela. Dall'altro, soddisfare le esigenze della clientela della Società offrendo, in costanza di

⁵ In base all'art.5 del DM 14 maggio 2018 recante le Linee guida per l'applicazione delle disposizioni previste dall'art. 110 comma 7 del Testo Unico delle Imposte sui redditi approvato con d.P.R. 22 Dicembre 1986, n. 917, in materia di prezzi di trasferimento "il principio di libera concorrenza è applicato operazione per operazione. Tuttavia se un'impresa associata realizza due o più operazioni controllate che risultano tra loro strettamente legate, o che formano un complesso unitario, tale da non poter essere valutate separatamente in maniera affidabile, tali operazioni devono essere aggregate in maniera unitaria ai fini dell'analisi di comparabilità di cui all'art. 3 (n.d.r. del medesimo decreto) e dell'applicazione dei metodi di cui all'art. 4 (n.d.r. del medesimo decreto)".

prezzi al ribasso, componenti dagli elevati standard qualitativi tali da consentire al fornitore di componenti di consolidare le proprie relazioni commerciali con la clientela.

Parimenti, fra le ragioni economico-giuridiche alla base delle transazioni principali, che saranno meglio descritte nel prosieguo, occorre altresì ricomprendere la necessità di realizzare un processo di internazionalizzazione della produzione di componentistica, nonché di localizzare, in talune circostanze, gli impianti produttivi in aree geografiche nelle quali sono localizzati gli stabilimenti dei clienti produttori. Questo al fine di rispondere tempestivamente alle esigenze, nonché alle relative politiche di “global sourcing”, delle case costruttrici di automobili.

Inoltre, come risulta essere evidente dalla tabella sopra riportata, la Società è stata coinvolta in transazioni infragruppo che, per natura o materialità del relativo ammontare, sono state considerate residuali⁶ (i.e., transazioni dalla T4 alla T9), alla luce dei principi contenuti nelle Linee Guida OCSE al par. 5.28: “[...] l'amministrazione fiscale dovrebbe cercare di mantenere un giusto equilibrio tra le proprie esigenze di documentazione, i costi e gli oneri amministrativi sostenuti dal contribuente per la produzione e l'ottenimento di tali documenti. Ad esempio, non si deve pretendere che il contribuente sostenga oneri eccessivi per ottenere documenti dalle imprese associate estere e per effettuare ricerche approfondite in vista dell'acquisizione di dati comparabili concernenti le transazioni sul libero mercato, nel caso in cui questi ritenga ragionevolmente, sulla base dei principi del presente Rapporto, che non esistano dati comparabili o che il costo della loro individuazione sia eccessivo in relazione agli importi in questione”.

Considerato quanto sopra, non si è proceduto a svolgere le analisi di comparabilità ed economiche relativamente a dette transazioni residuali, sebbene le stesse siano state compiutamente mappate e riepilogate. La Società si rende in ogni caso disponibile a fornire qualunque informazione che l'Autorità Fiscale ritenga utile in merito a dette transazioni.

Flussi delle operazioni principali

1. Produzione e vendita di prodotti finiti e semifiniti

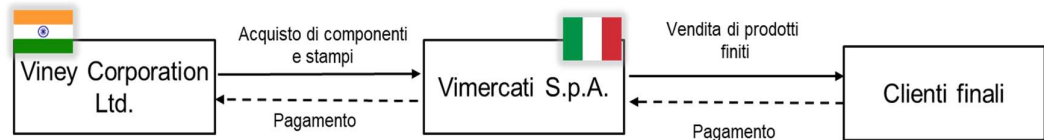


2. Produzione e vendita diretta di prodotti



3. Acquisto di componenti e stampi

⁶ L'Agenzia delle Entrate ha specificato che si considerano “residuali” le operazioni con riferimento alle quali l'omessa documentazione non è in grado di pregiudicare l'attendibilità dell'analisi nel suo complesso e la correttezza degli esiti della stessa. E' stato stabilito dalla normativa che eventuali omissioni relative all'analisi di tali operazioni non pregiudicano l'applicazione del meccanismo di esenzione disciplinato nell'art. 26 del D.L. 31 Maggio 2010 (Cfr. art. 8 D.M. 14 maggio 2018).



[Questo spazio è stato lasciato bianco intenzionalmente]

2.1. Produzione e vendita di prodotti finiti e semifiniti

2.1.1. Descrizione delle operazioni

Nel corso dell'esercizio in esame, la Società ha acquistato dalla controllata VEE, prodotti finiti e semilavorati.

In tale contesto, VEE effettua, presso il proprio stabilimento di Hemeius (Romania), la produzione di prodotti finiti e semifiniti secondo gli input forniti da VIM. Terminato il processo produttivo, VEE vende i prodotti finiti e semifiniti a Vimercati per la loro successiva vendita ai clienti della controllante italiana.

Nell'ambito dell'operazione in esame, quindi, la controllata romena VEE opera quale "*contract manufacturer*" della controllante italiana.

a) Ammontare dei pagamenti effettuati e/o ricevuti

Si riporta di seguito il dettaglio dell'operazione.

#	Controparte	Nazione	Costi (€)	Ricavi (€)	Descrizione della transazione
T1	Vimercati East Europe S.r.l.	ROM	25.107.587		Produzione e vendita di prodotti finiti e semifiniti

Non risultano pagamenti effettuati e/o ricevuti di interessi e/o royalties con riferimento all'operazione oggetto di analisi. Pertanto, nessuna indicazione secondo il criterio di cassa è stata fornita.

b) Identificazione delle imprese associate coinvolte

Nell'operazione in commento, la controparte della Società è la sua controllata romena, di cui si riportano di seguito i principali dati identificativi.

- Ragione Sociale: Vimercati East Europe S.r.l.
- Sede: GARII NR. 100 607235 HEMEIUS-BACAU Romania;
- Numero di identificazione fiscale: RO22916476.

c) Operazioni comparabili indipendenti (esterne e interne) e indicatori finanziari⁷

Si segnala che non è stato possibile identificare operazioni poste in essere con parti terze indipendenti e potenzialmente comparabili a quelle qui di seguito analizzate. Tale circostanza non consente quindi di effettuare alcun tipo di confronto interno tra l'operazione infragruppo inerente alla produzione a contratto di prodotti con operazioni comparabili poste in essere con controparti terze.

2.1.2. Analisi di comparabilità

Le Linee Guida OCSE indicano che l'applicazione del principio del prezzo di libera concorrenza è generalmente basato sul raffronto di tutte le condizioni di un'operazione controllata con le condizioni di una transazione indipendente (i.e. transazione tra entità indipendenti). In base alle Linee Guida OCSE, la comparabilità è raggiunta quando non ci sono differenze nelle condizioni che possano influire in misura significativa sul prezzo ovvero possano essere apportate rettifiche ragionevolmente

⁷ Per "indicatore finanziario" si intende, ai sensi del DM 14 maggio 2018, "il prezzo, il rapporto tra il margine di profitto, lordo o netto, e un'appropriata base di commisurazione a seconda delle circostanze del caso (ivi inclusi i costi, i ricavi delle vendite e le attività), nonché la percentuale di ripartizione di utili o perdite".

accurate al fine di rimuovere tali differenze. Al fine di determinare se sussistano differenze sostanziali tra le operazioni (e le imprese raffrontate), occorre valutare attentamente i seguenti cinque fattori⁸:

- Termini contrattuali delle operazioni;
- Analisi delle funzioni svolte, beni strumentali utilizzati e rischi assunti;
- Caratteristiche dei beni ceduti e dei servizi prestati;
- Condizioni economiche delle parti e condizioni di mercato; e
- Strategie aziendali perseguite dalle parti.

Qualora, dopo avere valutato i fattori di cui sopra, vi fossero delle differenze tra operazioni o imprese a confronto che possano influire in misura significativa sul prezzo e non possano essere apportate rettifiche ragionevolmente accurate al fine di rimuovere l'effetto prodotto da tali differenze, allora le operazioni (o le imprese) non possono essere considerate comparabili ai sensi delle Linee Guida OCSE.

Tuttavia, le Linee Guida stabiliscono chiaramente che le informazioni utili non devono essere accantonate *“solo perché non sono pienamente rispettati alcuni rigidi standard di comparabilità”*⁹. Le Linee Guida OCSE riconoscono che è possibile che non tutte le operazioni comparabili esaminate abbiano un grado di comparabilità relativamente equivalente¹⁰. In verità, si afferma che, in generale, l'applicazione del principio del prezzo di libero mercato potrebbe limitarsi a riprodurre approssimativamente le condizioni che sarebbero state stabilite tra parti indipendenti. Pertanto, potrebbe risultare appropriato l'uso di un intervallo di valori conforme al principio del prezzo di libera concorrenza. Le Linee Guida OCSE sottolineano che non esiste una regola generale per l'utilizzo di tali intervalli di conformità e che dovrebbe essere data importanza all'affidabilità relativa dei metodi impiegati.

Ai fini della comparabilità, sono utili i dati pluriennali per avere una comprensione integrale dei fatti e delle circostanze intorno alle operazioni tra imprese associate. Inoltre, i dati pluriennali potrebbero anche essere utili per valutare gli effetti del relativo *business* e dei cicli vitali dei prodotti delle entità comparabili. Le Linee Guida OCSE affermano che le differenze di *business* o di ciclo vitale del prodotto possono avere un effetto significativo sulle condizioni dei prezzi di trasferimento che occorre valutare nel determinare la comparabilità¹¹.

Nell'ambito della presente sezione, sono analizzati in dettaglio i fattori di comparabilità che caratterizzano l'operazione in esame.

a) Termini contrattuali delle operazioni

L'operazione in esame è regolata da un contratto di vendita concluso tra VEE e Vimercati.

Le principali clausole contrattuali sono le seguenti:

- Parti coinvolte:
 - Vimercati East Europe S.r.l. (identificata ai fini dell'operazione come *“Contract Manufacturer”*)
 - Vimercati S.p.A. (identificata ai fini dell'operazione come *“Principal”*); e

⁸*Transfer Pricing Guidelines for Multinational Enterprises and Tax Administrations (OECD, 2022)*, Par. 1.33 – 1.118.

⁹*Transfer Pricing Guidelines for Multinational Enterprises and Tax Administrations (OECD, 2022)*, Par. 2.11.

¹⁰*Transfer Pricing Guidelines for Multinational Enterprises and Tax Administrations (OECD, 2022)*, Par. 3.56.

¹¹*Transfer Pricing Guidelines for Multinational Enterprises and Tax Administrations (OECD, 2022)*, Par. 3.77.

- Oggetto: il *Contract Manufacturer* si impegna a vendere e al *Principal* si impegna ad acquistare i prodotti realizzati dal *Contract Manufacturer* sulla base degli ordini ricevuti dal *Principal*.
- Termine: durata annuale, rinnovo tacito di anno in anno salvo disdetta comunicata per iscritto con un preavviso di almeno 180 giorni dalla data di scadenza.

Per maggiori dettagli si faccia riferimento all'**Allegato 1.1** del presente documento.

b) Analisi delle funzioni svolte, beni strumentali utilizzati e rischi assunti

Le Linee Guida OCSE affermano che “*nelle transazioni tra due imprese indipendenti, il prezzo applicato di solito riflette le funzioni svolte da ciascuna impresa (considerando le risorse impiegate e i rischi assunti)*”¹². Scopo della presente analisi funzionale è quello di individuare le funzioni, i rischi e i beni strumentali delle entità facenti parte del Gruppo coinvolte nell'operazione in esame.

L'analisi funzionale non costituisce di per sé un metodo di determinazione dei prezzi di trasferimento. L'analisi funzionale rappresenta, piuttosto, un mezzo per:

- Individuare gli aspetti e i fatti più rilevanti relativamente alle operazioni *intercompany* in esame;
- Organizzare i dati di cui al punto precedente in termini di funzioni, rischi e beni strumentali (sia materiali, sia immateriali); e, infine,
- Determinare il ruolo svolto dalle singole entità correlate nell'operazione in esame (cosiddetta “caratterizzazione”).

Operativamente, la presente analisi funzionale individuerà *in primis* tutte le attività svolte dalle singole entità parte dell'operazione in esame. Ogni attività, infatti, può incrementare il valore del prodotto in quanto parte del processo di sviluppo e del processo produttivo e, conseguentemente, incidere sul prezzo da applicarsi all'operazione in esame. Una volta identificate le attività a valore aggiunto rilevanti, ovvero quelle che incrementano effettivamente o potenzialmente il valore del prodotto, si individueranno i rischi specifici associati all'operazione di acquisto dei prodotti. I rischi caratterizzano la possibilità che si verifichino eventi favorevoli o sfavorevoli alle entità interessate dall'operazione. Una certa parte del reddito prodotto da qualsiasi entità riflette il fatto che la stessa sostiene rischi di varia natura. Tali rischi, peraltro, possono essere direttamente correlati alle specificità dell'operazione, ovvero costituire rischi generali associati alla condotta complessiva di un'impresa. Inoltre, l'analisi funzionale individuerà gli specifici asset che aumentano le opportunità di successo della Società. Per *asset* si intendono sia beni materiali sia beni immateriali, quali il know-how, sviluppati o posseduti dalle Società. L'analisi funzionale valuta il contributo che tali beni danno ai profitti generati dalla Società.

In sintesi, la presente analisi funzionale è finalizzata a rispondere alle seguenti domande:

- Quale sia l'importanza relativa delle funzioni, dei rischi e dei beni utilizzati nell'ambito dell'operazione in esame; e
- Quale entità correlata svolga le funzioni, assuma i rischi e/o utilizzi/sviluppi (ovvero abbia utilizzato/sviluppato) beni materiali ed immateriali che siano determinanti per l'attività in esame.

Tale analisi funzionale, infine, permetterà di verificare se i profitti (perdite) delle entità coinvolte nell'operazione in esame siano commisurati al ruolo svolto dalle stesse.

Funzioni Svolte

Si definiscono funzioni le attività che ciascuna entità che partecipa ad una particolare operazione esercita normalmente con riferimento ad una predeterminata operazione.

¹² *Transfer Pricing Guidelines for Multinational Enterprises and Tax Administrations (OECD, 2022)*, Par. 1.51: “*In transactions between two independent enterprises, compensation usually will reflect the functions that each enterprise performs (taking into account assets used and risks assumed)*”.

Nell'ambito dell'operazione in analisi, la controllata romena VEE svolge la funzione di "*contract manufacturer*". Come anticipato, infatti, VEE vende a Vimercati i prodotti finiti e semifiniti che produce internamente.

Coerentemente all'obiettivo strategico di dotarsi di una struttura estremamente snella, flessibile, reattiva e nel contempo competitiva in termini di costi, Vimercati ha accentrato presso di sé le fasi di progettazione e di ricerca e sviluppo dei prodotti, nonché i processi produttivi relativi a fasi altamente automatizzate di montaggio e di controllo finale, demandando e, quindi, decentrando a terzisti qualificati talune fasi produttive intermedie, semiautomatiche o a maggiore intensità di manodopera.

Tenuto conto di quanto precede, Vimercati ha decentrato presso lo stabilimento di VEE talune attività meno complesse (quali l'assemblaggio e la produzione dei prodotti), che non richiedono una manodopera particolarmente specializzata, salvo in alcune postazioni ove sono presenti lavorazioni critiche, quali per esempio la saldatura a stagno dei contatti. In questo caso, il personale è specializzato ed è certificato per la relativa idoneità.

VEE, pertanto, non è coinvolta in nessuna delle attività di progettazione e di ricerca e sviluppo del prodotto, limitandosi alla realizzazione delle attività inerenti all'attività produttiva. Le attività svolte dalla controllata romena sono finalizzate ad integrarsi con quelle della controllante e a soddisfarne le specifiche esigenze di business.

Inoltre, nel contesto dell'operazione in esame, non sono altresì attribuite a VEE particolari attività di natura commerciale e/o distributiva. A tal riguardo, si evidenzia che sono di competenza della controllante italiana tutte le attività commerciali inerenti alle relazioni con i clienti del Gruppo; Vimercati, infatti, nella quasi totalità dei casi, si occupa delle attività di marketing, commercializzazione e distribuzione, nonché di assistenza post vendita, relative ai prodotti realizzati da VEE nell'ambito dell'operazione in esame. Parimenti, è la stessa Vimercati a seguire, in collaborazione con i clienti, eventuali attività di progettazione, sviluppo e co-design di taluni specifici prodotti.

Beni strumentali utilizzati

Immobilizzazioni immateriali

Con riferimento alle attività immateriali impiegate nell'ambito della presente operazione, Vimercati può contare innanzitutto sul proprio know-how su cui si basa l'intera produzione del Gruppo. Non sono trascurabili nemmeno altri assets intangibili, costituiti dall'apprezzamento di Vimercati presso la clientela e, dunque, dalla riconoscibilità della sua denominazione commerciale (c.d. beni immateriali di marketing). VIM, inoltre, detiene la proprietà dell'infrastruttura IT (in particolare dei server), asset fondamentale per una corretta gestione del business del Gruppo. Diversamente, la controllata VEE non dispone di beni immateriali che, ancorché non rilevati contabilmente nel proprio bilancio, possano essere suscettibili di una qualche valutazione economica autonoma.

Immobilizzazioni materiali

Nell'ambito dell'operazione in analisi, VEE impiega asset materiali, principalmente impianti e macchinari, idonei allo svolgimento delle funzioni produttive ad essa demandate. La Società, invece, non impiega asset materiali di particolare valore.

Rischi assunti

Per quanto riguarda l'analisi dei rischi, Vimercati sopporta la generalità dei rischi diretti e indiretti connessi alla produzione e vendita dei prodotti, mentre VEE sostiene, in sostanza, i rischi di produzione e di magazzino, nonché il rischio di cambio EUR / RON dal momento che vende i prodotti finiti e semifiniti alla controllante in Euro.

c) Caratteristiche dei beni ceduti e dei servizi prestati

L'operazione in esame è rappresentata dalla produzione e vendita di prodotti finiti e semifiniti da parte di VEE in favore di Vimercati. L'attività di VEE deve essere realizzata secondo le specifiche tecniche, le indicazioni ed i cicli di lavorazioni fornite da VIM. I prodotti finiti e semifiniti realizzati da VEE sono prodotti destinati ad essere commercializzati da VIM.

d) Condizioni economiche delle parti e condizioni di mercato

Per completezza, si segnala che il mercato di approvvigionamento dei fattori produttivi di cui VEE si avvale nelle fasi del processo produttivo alla stessa demandate (essenzialmente la forza lavoro) è costituito dal mercato domestico (Romania) che, al pari degli altri Paesi dell'Est Europa, è caratterizzato da un costo del lavoro particolarmente vantaggioso rispetto ai Paesi occidentali (o di vecchia industrializzazione). Ciò, essendo VEE una società "labour intensive", consente alla stessa di trarre beneficio dalle peculiarità del mercato del lavoro romeno, soprattutto in termini di efficienza produttiva e, quindi, di redditività. Diversamente, il mercato di sbocco, nell'ambito della presente operazione, è costituito dal mercato italiano.

Infine, si osserva che nel mercato dell'Est Europa non sussistono variabili economiche che influenzino le transazioni tipicamente realizzate da Vimercati e dalle altre imprese, ovvero che rendano necessari degli aggiustamenti per consentire la comparabilità fra le stesse.

Per maggiori informazioni si rimanda al Capitolo 1 del presente documento.

e) Strategie aziendali perseguite dalle parti

Oltre a quanto già illustrato nel precedente Capitolo 1.2, si sottolinea che le strategie di business connesse all'operazione in oggetto fanno principalmente riferimento all'opportunità, valutata a livello di Gruppo, di concentrare presso un'unica entità (i.e., Vimercati) le funzioni e le attività più rilevanti in termini strategici.

L'obiettivo strategico perseguito a livello di Gruppo e, più segnatamente, nell'ambito dell'operazione in esame, è riconducibile alla necessità di accrescere l'efficienza produttiva al fine di poter continuare ad operare in un contesto alquanto competitivo, in uno scenario di mercato nel quale i produttori di autovetture esercitano forti pressioni sui prezzi applicati da fornitori, forti del loro potere contrattuale. La ricerca di efficienza e, quindi, la razionalizzazione dei costi di produzione, rappresenta uno dei fattori discriminanti più importanti nell'acquisizione di nuove commesse.

È in quest'ottica che deve essere interpretata la strategia di Vimercati di acquistare da un contract manufacturer quale VEE localizzato in un mercato (quello romeno) nel quale il costo del lavoro risulta essere più vantaggioso rispetto all'Europa occidentale, pur mantenendo standard qualitativi elevati, come richiesti dalla clientela.

2.1.3. Metodo adottato per la determinazione dei prezzi di trasferimento delle operazioni

a) Enunciazione del metodo prescelto e delle ragioni della sua conformità al principio di libera concorrenza

La presente sezione è dedicata alla selezione del metodo per la determinazione dei prezzi di trasferimento maggiormente appropriato per verificare se i prezzi di trasferimento applicati nell'ambito dell'operazione oggetto d'analisi siano conformi all'*arm's length principle*.

Si rimanda all'**Allegato 3.2** per una panoramica dei metodi utilizzabili per la determinazione dei prezzi di trasferimento.

In base alle Linee Guida OCSE, per determinare il metodo più appropriato in una data situazione, i fattori più importanti (ricordati anche nel DM 14 maggio 2018¹³) sono (i) i punti di forza e di debolezza

¹³ Cfr. DM 14 maggio 2018, art. 4, comma 1.

dei metodi riconosciuti dall'OCSE (ii), la coerenza dei metodi considerati con la natura delle transazioni tra parti correlate, determinata soprattutto attraverso un'analisi funzionale, (iii) la disponibilità di informazioni affidabili (in particolare con riferimento alle transazioni comparabili tra parti indipendenti) necessarie all'applicazione del metodo/i selezionato/i e (iv) il grado di comparabilità tra la transazione tra parti correlate e quelle tra parti indipendenti, tenendo conto dell'affidabilità di eventuali rettifiche che possano rendersi necessarie per eliminare le differenze materiali fra di esse¹⁴. Inoltre, la natura *arm's length* di una transazione tra imprese associate deve ordinariamente essere determinata applicando uno o più metodi descritti nelle Linee Guida OCSE le quali sostengono, comunque, che quando *“un metodo tradizionale basato sulle transazioni e un metodo transazionale basato sui profitti possano essere applicati entrambi in modo affidabile, il metodo tradizionale basato sulla transazione è da preferirsi al metodo transazionale basato sui profitti”*¹⁵.

Caratterizzazione funzionale delle parti

Al fine di verificare se la remunerazione conseguita nell'ambito di una transazione infragruppo sia in linea con il principio di libera concorrenza è necessario comprendere in che misura i livelli di funzioni, *asset* e rischi caratterizzano i soggetti economici coinvolti nella transazione. Sulla scorta della teoria economica, questi elementi permettono di ricondurre le parti coinvolte a determinate categorie “funzionali”, le quali richiedono un corrispondente livello di remunerazione / profittabilità. Al riguardo, l'**Allegato 3.1** fornisce una panoramica di dettaglio delle caratterizzazioni funzionali individuate dalla *best practice* internazionale.

Alla luce dell'analisi di comparabilità svolta, la caratterizzazione funzionale delle parti, con riferimento all'operazione oggetto di analisi, è di seguito riportata.

- Vimercati: *Principal*.
- VEE: *Contract Manufacturer*.

Metodo prescelto e conformità con il principio di libera concorrenza

In considerazione della caratterizzazione funzionale, si è proceduto a determinare il metodo più appropriato per verificare il rispetto del principio di libera concorrenza nell'operazione oggetto di analisi.

Nel prosieguo, si fornisce una descrizione delle considerazioni in merito all'applicabilità dei metodi tradizionali e reddituali, evidenziando le ragioni che hanno portato all'esclusione di un metodo piuttosto che di un altro, al fine di individuare la metodologia dei prezzi di trasferimento più appropriata per verificare che i prezzi applicati dalle parti nell'operazione oggetto di analisi siano conformi all'*arm's length principle*.

CUP

Il metodo CUP, è risultato di fatto inapplicabile da un punto di vista del confronto “interno” in quanto non sono state individuate transazioni potenzialmente comparabili tra le società coinvolte nelle transazioni infragruppo e parti terze. Anche da un punto di vista del confronto “esterno”, è stato impossibile reperire dati affidabili circa i prezzi praticati tra società indipendenti per operazioni similari.

Altri metodi tradizionali

Per quanto riguarda gli altri metodi “tradizionali”, il CPM e l'RPM non sono utilizzabili per gli stessi motivi per cui non è utilizzabile il CUP. In altre parole, oltre a non essere possibile un confronto

¹⁴ Cfr. Linee Guida OCSE 2022, par. 2.2.

¹⁵ Cfr. Linee Guida OCSE 2022, par. 2.3. Tale concetto è precisato anche dal DM 14 maggio 2018, art. 4, comma 3.

interno, non sono disponibili dati affidabili circa i mark-up e la marginalità lorda applicati da soggetti (imprese terziste) indipendenti per operazioni similari.

Medoti reddituali – TNMM

Risulta pertanto applicabile al caso di specie un metodo reddituale come il TNMM che si basa sul confronto del margine netto della transazione (e non lordo come nel caso del metodo CPM e RPM), grazie al reperimento di dati pubblici da banche dati.

Il TNMM è stato selezionato quindi in quanto il confronto a livello di margine netto sui costi totali (NCP) garantisce una maggiore affidabilità poiché la base di costo rappresentata dal totale dei costi (diretti, indiretti di produzione e spese operative) può considerarsi comune tra il soggetto testato e quelli identificati facendo ricorso ad una ricerca in un database di pubblico dominio.

Il TNMM permette di comparare la profittabilità netta, nel caso in analisi in termini di margini netti sui costi totali, di una “*tested party*”, che è una delle due parti della transazione in esame, ossia nel nostro caso VEE, con la profittabilità, sempre in termini di margini netti sui costi totali, di un determinato e selezionato campione di società indipendenti e comparabili.

La scelta di VEE come “*tested party*” è coerente con l'analisi funzionale della transazione (viene suggerita infatti quella parte per la quale l'analisi funzionale risulta essere meno complessa).

È stato, quindi, predisposto un conto economico “segmentato” di VEE per distinguere le attività dalla stessa realizzate e, nel caso di specie, le attività di produzione e vendita di prodotti finiti e semifiniti a Vimercati¹⁶.

Il dettaglio di tale conto economico segregato è riportato nell'**Allegato n. 7**.

Quale indicatore di margine netto (“Profit Level Indicator” o PLI), coerentemente con la struttura di VEE e con il tipo di attività da questa svolta, si ritiene di utilizzare il “Net Cost Plus” (“NCP”), ossia il rapporto percentuale tra l'EBIT (risultato operativo) e il valore dei costi totali sostenuti da VEE nell'ambito della transazione T1.

Al fine di poter verificare la congruità della transazione con operazioni comparabili tra imprese indipendenti, è stato effettuato uno specifico studio di benchmark finalizzato ad identificare società indipendenti che svolgono attività simili a quella effettuata da VEE.

b) Criteri di applicazione del metodo prescelto

La presente sezione introduce la procedura e il risultato della ricerca condotta su imprese che svolgono attività comparabili a quelle di VEE. L'obiettivo della presente ricerca è quello di individuare le società indipendenti che possano essere utilizzate come entità comparabili rispetto alla transazione in esame e determinare conseguentemente lo standard conforme al principio del prezzo di libera concorrenza.

i. Impresa associata da sottoporre ad analisi

Le Linee Guida OCSE (par. 3.18) prevedono che “*The choice of the tested party should be consistent with the functional analysis of the transaction. As a general rule, the tested party is the one to which a transfer pricing method can be applied in the most reliable manner and for which the most reliable*

¹⁶ È opportuno precisare che la Società ha predisposto i conti economici segregati per le transazioni in esame sulla base della reportistica gestionale. In particolare, la conversione in valuta locale (Euro) delle poste è espressa al cambio medio e pertanto può non coincidere con la valorizzazione contabile. Si precisa inoltre che, come anticipato, ai fini della predisposizione del conto economico di VEE, i costi sostenuti per l'acquisto dalla controllante italiana di componenti utilizzate sia nell'ambito dell'attività di vendita di prodotti finiti e semifiniti (T1), sia per la produzione di prodotti finiti e semifiniti destinati ai clienti terzi (T2) sono stati attribuiti alle rispettive transazioni T1 e T2 mediante l'utilizzo di opportune chiavi di allocazione. La Società si rende disponibile a fornire tutti i dettagli e l'eventuale riconciliazione dei dati esposti.

comparables can be found, i.e. it will most often be the one that has the less complex functional analysis”.

Nella transazione in oggetto, in base all'analisi funzionale svolta, è stata selezionata come “*tested party*” VEE poiché quest'ultima rappresenta la parte meno complessa in termini di funzioni svolte, rischi assunti e *asset* utilizzati nell'operazione in esame, per la quale è possibile individuare un adeguato *benchmark* senza la necessità di applicare alcuna particolare rettifica.

ii. **Analisi pluriennale**

Come affermato nelle Linee Guida OCSE, “*it generally might be useful to examine data from both the year under examination and prior years*”. Pertanto la presente analisi è stata svolta facendo riferimento ad un intervallo temporale riferito a più anni, al fine di “sterilizzare” gli effetti di circostanze o eventi straordinari che potrebbero inficiare i risultati di un singolo anno¹⁷.

iii. **Rettifiche di comparabilità**

La necessità di effettuare rettifiche di comparabilità è sottolineata nella Linee Guida OCSE in diverse occasioni, sia per l'applicazione generale del principio di libera concorrenza che più specificamente nel contesto di applicazione di ciascun metodo. Essere comparabili significa che nessuna delle differenze (se ve ne sono) tra le situazioni confrontate potrebbe materialmente influenzare la condizione esaminata nella metodologia o che possono essere fatti aggiustamenti ragionevolmente accurati per eliminare l'effetto di tali differenze (cfr. par. 3.47 Linee guida OCSE, luglio 2022).

Nel caso in esame, non si è ritenuto necessario effettuare alcuna rettifica di comparabilità.

iv. **Strategia di ricerca**

La ricerca di entità comparabili è stata condotta per individuare società produttrici di materiale elettrico ed elettronico per veicoli a motore, che dispongono di informazioni di pubblico dominio e svolgono funzioni, assumono rischi e impiegano beni simili a VEE.

Prima di illustrare in dettaglio la definizione di comparabilità, è importante sottolineare la differenza tra società comparabile e società concorrente dal momento che i due concetti possono essere erroneamente confusi. In effetti, non necessariamente una società concorrente può anche essere considerata una società comparabile.

Ai fini del *transfer pricing*, le società comparabili sono selezionate per il *benchmarking* di singole transazioni. Pertanto, le società selezionate possono risultare ottimi comparabili per una certa transazione e non per un'altra anch'essa oggetto di analisi. Inoltre, un'ulteriore condizione necessaria ma non sufficiente perché una società sia scelta quale entità comparabile è la sua indipendenza. Per essere più precisi, le società comparabili non devono essere parte di un gruppo multinazionale di imprese e non devono essere coinvolte in relazioni infragruppo con parti correlate (qualora fossero parte di altri Gruppi multinazionali, in effetti, i loro risultati economici potrebbero essere al loro volta influenzati da specifiche politiche in materia di prezzi di trasferimento). Di conseguenza, sebbene sia più immediato considerare un concorrente come un'entità comparabile rispetto al quale effettuare un'analisi comparativa dei risultati della società, è importante non agire in tal senso a meno che il concorrente non risponda ai criteri e soddisfi i requisiti di cui sopra (comparabilità delle transazioni e indipendenza).

Come affermato in precedenza, l'obiettivo della presente ricerca è quello di individuare le società indipendenti che svolgono attività simili a quelle di VEE. La strategia di ricerca utilizzata ha preso in considerazione sia la comparabilità funzionale sia di prodotto. A tal proposito, sono state ricercate società produttrici di materiale elettrico ed elettronico, nonché di altri accessori, per veicoli a motore.

Al contrario, una società non è stata considerata comparabile per una o più delle seguenti ragioni:

¹⁷ *Transfer Pricing Guidelines for Multinational Enterprises and Tax Administrations (OECD, 2022), Par. 3.77.*

- la società potrebbe avere partecipato a transazioni infragruppo (ad esempio, appartiene a un gruppo di società e non sono disponibili dati consolidati);
- la società non ha scopo di lucro (i.e. cooperative, consorzi, etc.);
- non sono disponibili sufficienti informazioni di pubblico dominio riguardanti le società individuate;
- la società mostra dati finanziari non affidabili;
- la società non risulta attiva;
- la società si occupa di attività non rilevanti ai fini della presente analisi;
- la società ha un fatturato non paragonabile a quelle di VEE;

Per la costruzione del campione di società comparabili, sono state individuate, all'interno del database Orbis, imprese che state ritenute assimilabili a VEE.

In particolare, per l'individuazione delle società comparabili sono stati utilizzati i medesimi criteri di ricerca utilizzati per l'analisi svolta con riferimento alle due annualità precedenti, ma apportando le idonee modifiche in termini temporali.

Per prontezza di riferimento, i criteri di ricerca utilizzati sono riportati nella tabella che segue.

[Questo spazio è stato lasciato bianco intenzionalmente]

List export

Product name	Orbis
Update number	345002
Software version	345
Data update	09/02/2024 (n° 345002)
Export date	13/02/2024 5:11:06 PM

Search Strategy

Search Step		Step result
1. Status	Active companies, Unknown situation	353,811,774
2. World region/Country/Region in country	Bulgaria, Croatia, Czech Republic, Hungary, Poland, Romania, Slovakia, Slovenia	19,806,461
3. NACE Rev. 2 (Primary codes only)	2790 - Manufacture of other electrical equipment, 2931 - Manufacture of electrical and electronic equipment for motor vehicles, 2932 - Manufacture of other parts and accessories for motor vehicles	512,748
4. Operating revenue (Turnover) (m EUR)	min=10, 2021, 2020, 2019, for all the selected periods, exclusion of companies with no recent financial data and Public authorities/States/Governments	471,172
5. Subsidiaries with shareholders by profile	of one of the following types: Corporate companies, Public authorities, States, Governments, owning together between 50.01% and 100%	12,175,860
6. Shareholders with subsidiaries by profile	of one of the following types: Corporate companies, owned between 50.01% and 100%	7,071,777
7. Year of incorporation	to 2016	235,152,321
8. Years with available accounts	2019, 2020, 2021	22,562,141
9. Consolidation code	C1 (consolidated accounts with no unconsolidated companion)	2,466,399
Boolean search	1 and 2 and 3 and not 4 and not 5 and not 6 and 7 and 8 and not 9	
TOTAL		1,883,211,000

Una volta individuato il campione di 1.883 società potenzialmente comparabili, si è proceduto a verificare se, tra tali società, fossero incluse le 8 società selezionate come comparabili nello svolgimento della medesima analisi per il FY 2018.

Da tale verifica è emerso che le 6 su 8 società rientrano in tale campione anche per l'anno in esame (i.e., FY 2022). Si riporta, qui di seguito, il dettaglio di tali entità:

[Questo spazio è stato lasciato bianco intenzionalmente]

#	Company name	BvD ID number	NCP 2021	NCP 2020	NCP 2019	Media ponderata NCP 2021-2019
1	ATES	BG123552044	2,13%	2,77%	10,72%	5,40%
2	COMPANY MED SRL	RO21912891	2,15%	3,88%	0,17%	2,04%
3	E.M.W. SRL	RO15977020	7,41%	19,05%	20,48%	14,84%
4	ELODA D.O.O.	HR43573814270	4,83%	3,23%	3,49%	4,04%
5	PATA JOZSEF GEPIPARI KORLATOLT FELELOSSEGU TARSASAG	HU11029757	27,40%	15,35%	14,35%	20,22%
6	PRZEDSIEBIORSTWO PRODUKCYJNE DOBMAR MARIA I JANUSZ GAPINSKY SP.J.	PL340112968	60,08%	51,94%	56,21%	56,31%

Per ulteriori dettagli riguardo all'analisi di benchmark svolta si rimanda all'**Allegato 4** del presente Documento.

v. **Intervallo di valori conformi al principio di libera concorrenza**

Si fornisce di seguito una descrizione dell'analisi finanziaria svolta sulle società comparabili accettate nella ricerca sopra descritta.

Indicatore del livello di profitto (anche detto *profit level indicator* o "PLI")

Una volta individuate le entità comparabili descritte in precedenza, è stato calcolato per ciascuna analisi e per ciascuna società il *Net cost plus (NCP)*, dato dal rapporto tra l'EBIT e il totale dei costi della produzione. Nel caso di specie, si evidenzia che quest'ultima voce di conto economico è stata calcolata come la differenza tra il fatturato e l'EBIT.

Intervallo di valori

Con riguardo al posizionamento all'interno dell'intervallo di valori identificato, le Linee Guida OCSE prevedono che qualsiasi punto all'interno di detto intervallo debba essere considerato coerente con il principio di libera concorrenza. Infatti, i paragrafi 3.61 e 3.62 stabiliscono che: *"If the relevant condition of the controlled transaction (e.g. price or margin) falls outside the arm's length range asserted by the tax administration, the taxpayer should have the opportunity to present arguments that the conditions of the controlled transaction satisfy the arm's length principle, and that the result falls within the arm's length range (i.e. that the arm's length range is different from the one asserted by the tax administration). If the taxpayer is unable to establish this fact, the tax administration must determine the point within the arm's length range to which it will adjust the condition of the controlled transaction"; "In determining this point, where the range comprises results of relatively equal and high reliability, it could be argued that any point in the range satisfies the arm's length principle. [...]"*.

Media ponderata

I dati di bilancio delle società selezionate sono stati usati per calcolare la media ponderata del PLI scelto per ciascuna delle società comparabili. A tal fine, viene calcolata la media ponderata dei dati per ciascun anno in esame relativo a ciascuna società sulla base di un peso di ponderazione scelto. I valori medi per ogni società così ottenuti sono quindi utilizzati come base per calcolare l'intervallo di valori.

Metodo dell'aggregazione dei valori

In base al metodo dell'aggregazione dei valori, ciascun punto di rilevamento rappresenta un'osservazione sulla quale costruire l'intervallo di valori. Qualora una società disponesse di informazioni relative a più di un esercizio, allora l'indicatore del livello di profitto di ciascun esercizio costituirà un'osservazione distinta da utilizzarsi nella costruzione dell'intervallo di valori.

Dati pluriennali

Come indicato nelle Linee Guida OCSE, “*potrebbe essere utile in generale esaminare i dati sia dell'esercizio in esame sia degli esercizi precedenti*”¹⁸. Pertanto, si è tentato di ottenere i più recenti dati finanziari disponibili al pubblico per tutte le entità comparabili. Sono stati utilizzati dati finanziari pluriennali per valutare i risultati di tali società nel tempo e per rilevare eventuali anomalie nei risultati dell'esercizio.

Al fine di determinare l'intervallo conforme al principio di libera concorrenza, per ogni analisi sono stati calcolati gli indicatori del livello di profitto delle entità comparabili per i tre esercizi dal 2019 al 2021.

Intervallo di valore

Si riporta di seguito l'intervallo di valori conformi al principio di libera concorrenza, calcolato sulla base dei dati economici delle società comparabili sopra riepilogate.

Range interquartile	NCP 2021	NCP 2020	NCP 2019	Media ponderata NCP 2021-2019
Massimo	60,08%	51,94%	56,21%	56,31%
75° percentile	22,40%	18,13%	18,95%	18,87%
Mediana	6,12%	9,61%	12,53%	10,12%
25° percentile	2,82%	3,39%	5,30%	4,38%
Minimo	2,13%	2,77%	0,17%	2,04%
Numero di osservazioni	6	6	6	6

L'analisi dei dati delle società comparabili, selezionate attraverso il processo di ricerca precedentemente illustrato, ha consentito di determinare un intervallo di libera concorrenza dove il *full range*¹⁹ della media ponderata del triennio 2021 - 2019 presenta un valore di minimo di 2,04% e un massimo di 56,31%.

2.1.4. Risultati

Dall'analisi del conto economico segmentato di VEE, in relazione alle attività in esame, si evince che VEE ha conseguito un NCP pari a 20,01%. Come evidente, tale margine rientra all'interno del *full range* e, pertanto, è possibile affermare che l'operazione in esame è conforme al principio di libera concorrenza.

Inoltre, a ulteriore dimostrazione del rispetto del principio di libera concorrenza, si evidenzia che la marginalità complessiva (NCP) di VEE, conseguita nel corso dell'esercizio in analisi, è pari a 6,96%; margine che risulta ricompreso tra la mediana e il primo quartile.

2.1.5. Assunzioni critiche adottate nell'applicazione del metodo scelto

La Società non ha adottato alcuna assunzione critica nell'applicazione del metodo prescelto per l'analisi dei prezzi di trasferimento nell'operazione oggetto di analisi.

¹⁸ Transfer Pricing Guidelines for Multinational Enterprises and Tax Administrations (OECD, 2022), Par. 3.76.

¹⁹ Transfer Pricing Guidelines for Multinational Enterprises and Tax Administrations (OECD, 2022), Par. 3.62.

2.2. Produzione e vendita diretta di prodotti

2.2.1. Descrizione delle operazioni

Nel corso del FY 2022 la Società ha demandato a VEE le attività di produzione e di distribuzione di taluni specifici prodotti destinati ad essere ceduti. Nel caso specifico, l'acquirente principale dei prodotti è la nota casa automobilistica BMW.

Per incontrare le esigenze di natura operativa, logistica ed amministrativa del cliente BMW, Vimercati e la controllata romena hanno perfezionato una serie di accordi contrattuali per effetto dei quali, nel periodo d'imposta 2022, sono intercorsi una pluralità di flussi infragruppo finalizzati unicamente all'assemblaggio di componenti per la realizzazione dei prodotti RUKO (attuatori airbag), PL7 (modulo luci), HKL (interruttore apri bagagliaio), DLS (interruttore chiusura porte), SHZ (tasto riscaldamento sedili), BEL 35up (mostrina luci) e SFZ (modulo interruttori SZF o funzione ausiliaria sedile). Tali prodotti sono stati acquistati, per la maggior parte, da BMW direttamente da VEE.

Al fine di realizzare i prodotti destinati ai clienti di VIM, VEE acquista componenti da Vimercati. In particolare, nel corso dell'esercizio in esame, l'ammontare complessivo delle vendite di componenti effettuate dalla Società è stato pari a Euro 27.609.736.

In aggiunta, tenuto conto della specificità dei prodotti in questione e del principale cliente a cui sono destinati (i.e., BMW), VEE necessita del supporto tecnologico/produttivo, nonché commerciale, della controllante italiana. In particolare, al fine di consentire alla controllata romena di espletare le funzioni e le attività alla stessa demandate, con specifico riferimento alla linea di prodotti RUKO, PL7, HKL, DLS, SHZ, BEL 35up e SZF, la controllante italiana mette a disposizione di VEE il know-how tecnologico e di sviluppo e ingegneristico, i macchinari e l'esperienza commerciale, maturati negli anni nella gestione del cliente BMW. Tali prestazioni di servizi sono contrattualmente definite fra le parti e riflettono, nella sostanza, le funzioni svolte, le attività impiegate e rischi assunti dalla controllante in favore della controllante estera.

In particolare, nel corso dell'esercizio 2022 Vimercati ha prestato, in favore della controllata romena, servizi funzionali alla realizzazione dei prodotti destinati ad essere ceduti dalla stessa direttamente sul mercato, a fronte dei quali ha percepito un corrispettivo di Euro 2.991.408. Tali servizi funzionali sono definiti e regolati da uno specifico contratto di servizi (**Allegato 1.3**) stipulato dalle parti ed avente ad oggetto (i) attività di supporto nelle attività di marketing e vendita (ii) di supporto al controllo qualità e (iii) di EDP ed EDI.

In relazione all'anno 2022, il corrispettivo per l'erogazione dei predetti servizi funzionali da parte di Vimercati in favore di VEE, è stato contrattualmente convenuto nella percentuale pari all'8% del fatturato realizzato da VEE sulla vendita "diretta" a BMW e agli altri clienti dei prodotti RUKO, PL7, HKL, DLS, SHZ, BEL 35up e SZF.

La realizzazione di tali prodotti ha altresì richiesto il trasferimento in locazione di taluni specifici macchinari e stampi da impiegare nelle fasi di assemblaggio, nonché il trasferimento in licenza di un certo know-how tecnologico produttivo, per i quali VEE ha corrisposto a Vimercati rispettivamente Euro 152.484 ed Euro 963.360. Tali corrispettivi contrattualmente definiti (Allegati n. 1.4 e 1.5) sono stati determinati sulla base dei costi sostenuti per l'ingegnerizzazione dei prodotti e per l'acquisto dei macchinari successivamente locati a VEE, oltre che per tutte le altre spese di commercializzazione degli stessi. Il totale di tali costi è stato poi suddiviso sul ciclo di vita atteso dei prodotti e sui volumi di produzione stimati ottenendo dei congrui canoni di trasferimento di know-how e di locazione dei macchinari impiegati in tali produzioni che permettessero il rispetto dell'*arm's length principle*.

Essendo i suddetti flussi strettamente correlati ed interdipendenti tra loro, ai fini dell'analisi dei prezzi di trasferimento, gli stessi, in conformità al paragrafo 3.9 delle Linee Guida OCSE²⁰ sono stati considerati quale unica e complessa operazione e di conseguenza la verifica della conformità al principio di libera concorrenza dei relativi prezzi di trasferimento è stata effettuata in maniera aggregata.

L'operazione inerente alla produzione e alla vendita diretta sul mercato di prodotti RUKO, PL7, HKL, DLS, SHZ, BEL 35up e SZF risulta quindi essere composta dai seguenti flussi infragruppo:

- cessione delle componenti per l'assemblaggio (senza mark up sui costi di produzione/acquisto);
- l'erogazione di servizi funzionali alle vendite dei prodotti destinati ad essere ceduti direttamente al cliente BMW;
- locazione di macchinari e stampi;
- licenza di produzione e know-how.

La valorizzazione dei flussi in commento è definita in modo tale da consentire alla controllante italiana (Vimercati) di ricattare il margine di propria competenza che si origina in relazione alle vendite "dirette" dei prodotti finiti effettuate da VEE principalmente al cliente BMW.

A tal proposito, si consideri infatti che, sebbene i prodotti RUKO, PL7, HKL, DLS, SHZ, BEL 35up e SZF siano direttamente ceduti da VEE al cliente BMW, l'attività "strategico-commerciale" ed "amministrativa" nei confronti di tale cliente e, quindi, la gestione per così dire di tale commessa, resta comunque nel complesso gestita e coordinata da Vimercati. In altri termini, senza il supporto tecnologico e commerciale di Vimercati, VEE non avrebbe potuto realizzare tali prodotti e cederli direttamente a tale primario produttore del settore.

Ne consegue che la parte di margine che residua in capo a VEE è atta a remunerare le attività di produzione delle componenti per la realizzazione dei prodotti RUKO, PL7, HKL, DLS, SHZ, BEL 35up e SZF, nonché alcune attività distributive essendo le vendite effettuate direttamente da VEE al cliente finale.

a) Ammontare dei pagamenti effettuati e/o ricevuti

Si riporta di seguito il dettaglio dell'operazione.

#	Controparte	Nazione	Costi (€)	Ricavi (€)	Descrizione della transazione
T2	Vimercati East Europe S.r.l.	ROM		27.609.736	Cessione di componenti
				2.991.408	Servizi funzionali
				152.484	Locazione di macchinari e stampi
				963.360	Licenza di produzione e know-how
Totale				31.716.988	

Non risultano pagamenti effettuati e/o ricevuti di interessi e/o royalties con riferimento all'operazione oggetto di analisi. Pertanto, nessuna indicazione secondo il criterio di cassa è stata fornita.

²⁰ "However, there are often situations where separate transactions are so closely linked or continuous that they cannot be evaluated adequately on a separate basis. Examples may include 1. Some long-term contracts for the supply of commodities or services, 2. Rights to use intangible property, and 3. pricing a range of closely-linked products (e.g. in a product line) when it is impractical to determine pricing for each individual product or transaction. Another example would be the licensing of manufacturing know-how and the supply of vital components to an associated manufacturer; it may be more reasonable to assess the arm's length terms for the two items together rather than individually. Such transactions should be evaluated together using the most appropriate arm's length method [...]"

b) Identificazione delle imprese associate coinvolte

Nell'operazione in commento, la controparte della Società è la sua controllata romena, di cui si riportano di seguito i principali dati identificativi.

- Ragione Sociale: Vimercati East Europe S.r.l.
- Sede: GARII NR. 100 607235 HEMEIUS-BACAU Romania;
- Numero di identificazione fiscale: RO22916476.

c) Operazioni comparabili indipendenti (esterne e interne) e indicatori finanziari

Si segnala che con riferimento all'operazione in analisi, non è stato possibile identificare transazioni potenzialmente comparabili con parti terze. Tale circostanza non consente quindi di effettuare alcun tipo di confronto interno tra l'operazione infragruppo in oggetto e transazioni comparabili poste in essere con controparti terze.

2.2.2. Analisi di comparabilità

Nell'ambito della presente sezione, sono analizzati in dettaglio i fattori di comparabilità che caratterizzano l'operazione in esame.

a) Termini contrattuali delle operazioni

L'operazione in esame, essendo costituita da una pluralità di flussi, è regolata da diversi contratti:

➤ Contratto di acquisto

- Parti coinvolte:
 - Vimercati S.p.A. (identificata ai fini dell'operazione come Fornitore); e
 - Vimercati East Europe S.r.l. (identificata ai fini dell'operazione come *Contract Manufacturer*).
- Oggetto: Il Fornitore si impegna a vendere e il *Contract Manufacturer* si impegna ad acquistare i prodotti sulla base degli ordini ricevuti.
- Termine: durata annuale, rinnovo tacito di anno in anno salvo disdetta comunicata per iscritto con un preavviso di almeno 180 giorni dalla data di scadenza.

Per ulteriori dettagli si rimanda all'**Allegato 1.2**.

➤ Contratto per la prestazione di servizi infragruppo

- Parti coinvolte:
 - Vimercati S.p.A. (identificato ai fini dell'operazione come Prestatore); e
 - Vimercati East Europe S.r.l. (identificato ai fini dell'operazione come Beneficiario).
- Oggetto: il Prestatore si impegna a mettere a disposizione le risorse necessarie e a fornire i servizi in via continuativa per la commercializzazione dei prodotti, inerenti le seguenti funzioni/attività: *Marketing and Sales, Qualità, EDP & EDI*.
- Corrispettivo: il contratto perfezionato fra le parti prevede il riaddebito di "fees" pari al 8% del fatturato ottenuto da VEE sulle vendite dei prodotti RUKO, PL7, HKL, DLS, SHZ, BEL 35up e SZF.
- Termine: il contratto in commento ha una validità di un anno e si rinnova tacitamente di anno in anno, salvo disdetta con un preavviso di almeno 90 giorni.

Per ulteriori dettagli si rimanda all'**Allegato 1.3**.

➤ Contratto di locazione di attrezzature industriali

- Parti coinvolte:
 - Vimercati S.p.A. (identificata ai fini dell'operazione come Locatore); e
 - Vimercati East Europe S.r.l. (identificata ai fini dell'operazione come Locatario).
- Oggetto: il Locatore si obbliga a concedere in locazione al Conduttore i macchinari elencati e descritti nell'allegato n. 1 del contratto in esame (i.e., macchinari e stampi che

vengono locati alla VEE da Vimercati per la produzione di RUKO, PL7, HKL, DLS, SHZ, BEL 35up e SZF).

- Corrispettivo: il contratto prevede la corresponsione di canoni di locazione da parte di VEE per un importo complessivo annuo pari a Euro 152.484. Tale ammontare è stato determinato sulla base dei costi sostenuti per l'acquisto di tali macchinari, suddivisi sul loro ciclo di vita atteso.
- Termine: durata annuale, rinnovo tacito di anno in anno salvo disdetta comunicata con un preavviso di almeno 90 giorni dalla data di scadenza.

Per ulteriori dettagli si rimanda all'**Allegato 1.4**.

➤ Contratto di know-how:

- Parti coinvolte:
 - Vimercati S.p.A. (identificata ai fini dell'operazione come Licenziante); e
 - Vimercati East Europe S.r.l. (identificata ai fini dell'operazione come Licenziatario).
- Oggetto: il Concedente concede al Licenziatario la licenza per la produzione dei prodotti di cui all'allegato 2 del contratto in esame, la progettazione e ingegnerizzazione dei quali è stata interamente opera del Licenziante.
Il Licenziante, inoltre, si impegna a trasmettere al Licenziatario tutte le conoscenze necessarie per la produzione dei summenzionati prodotti.
- Corrispettivo: il contratto prevede la corresponsione di un corrispettivo annuo pari a Euro 963.360.
- Termine: durata annuale, rinnovo tacito di anno in anno salvo disdetta con un preavviso di almeno 90 giorni dalla data di scadenza.

Per ulteriori dettagli si rimanda all'**Allegato 1.5**.

b) Analisi delle funzioni svolte, beni strumentali utilizzati e rischi assunti

Funzioni Svolte

Nell'ambito dell'operazione in esame, VEE, oltre ad effettuare sostanzialmente le medesime attività di quando la stessa assolve il ruolo "contract manufacturer", è altresì chiamata a svolgere alcuni processi di controllo qualità, nonché alcune funzioni connesse all'attività distributiva, essendo le vendite effettuate direttamente da VEE al cliente finale.

Le fasi di progettazione e di ricerca e sviluppo dei prodotti restano di esclusiva competenza di Vimercati.

VEE, pertanto, non è coinvolta in nessuna delle attività di progettazione e di ricerca e sviluppo del prodotto, limitandosi allo svolgimento delle attività di produzione dei prodotti RUKO, PL7, HKL, DLS, SHZ, BEL 35up e SZF, nonché di controllo della qualità, in considerazione del fatto che tali prodotti finiti sono ceduti direttamente da VEE principalmente a BMW, con conseguente trasferimento degli stessi dagli stabilimenti di VEE a quelli del cliente.

VEE cura, quindi, la distribuzione dei prodotti ceduti direttamente sul mercato locale, nonché le relative attività amministrative.

Diversamente, restano di esclusiva competenza di Vimercati tutte le attività inerenti alle collaborazioni di progettazione e co-design con il cliente (BMW), le relazioni commerciali con lo stesso, nonché le attività di marketing e commercializzazione, sebbene la distribuzione dei prodotti RUKO, PL7, HKL, DLS, SHZ, BEL 35up e SZF sia stata attribuita a VEE.

Beni strumentali utilizzati

Immobilizzazioni immateriali

Con riferimento ai beni immateriali impiegati nell'ambito della presente operazione, la Società può contare innanzitutto sul proprio know-how di processo per la produzione industriale. Non sono trascurabili nemmeno altri assets immateriali, costituiti dalla *customer list* (con particolare riferimento al cliente BMW), dall'apprezzamento della Società sul mercato e dal software IT nel quale sono archiviati i dati utili a un corretto svolgimento dell'attività di business svolta.

Diversamente, la controllata VEE non dispone di assets immateriali che possano essere suscettibili di una qualche valutazione economica autonoma.

Immobilizzazioni materiali

Con riferimento all'operazione in analisi, entrambe le entità coinvolte impiegano asset materiali, tra cui impianti e macchinari, idonei per assicurare lo svolgimento dell'attività produttiva in commento.

Rischi assunti

Per quanto riguarda l'analisi dei rischi, Vimercati sopporta la generalità dei rischi mentre VEE non sostiene alcun rischio tecnico o commerciale, ma sostiene il rischio di cambio EUR/RON nell'acquisto di componenti da Vimercati, il rischio di magazzino e il rischio di credito con riferimento alle vendite direttamente effettuate ai clienti locali.

c) Caratteristiche dei beni ceduti e dei servizi prestati

Ai fini della realizzazione dei prodotti RUKO, PL7, HKL, DLS, SHZ, BEL 35up e SZF, VEE acquista da Vimercati i componenti necessari e procede ad effettuare le attività di produzione di propria competenza.

Le attività realizzate da VEE per la produzione dei suddetti articoli sono sostanzialmente simili a quelle che VEE esegue quando effettua la lavorazione/produzione per conto di Vimercati.

Con specifico riferimento ai prodotti relativi alla "commessa BMW", VEE svolge altresì talune attività di controllo qualità che, diversamente, nell'ambito delle lavorazioni/produzioni per conto di Vimercati, sono realizzate dalla controllante italiana. Tali attività, tuttavia, ancorché effettuate da VEE, sono realizzate sotto la supervisione di Vimercati e secondo le indicazioni dalla stessa fornite.

I prodotti relativi alla "commessa BMW" prodotti da VEE sono i seguenti:

- attivatori airbag (RUKO);
- moduli luci (PL7);
- interruttori apri bagagliaio (HKL);
- interruttore chiusura porte (DLS);
- tasto riscaldamento sedili (SHZ);
- mostrina luci (BEL 35up);
- modulo interruttori SZF o funzione ausiliaria sedile (SZF).

Inoltre, come già illustrato, la Società fornisce un supporto tecnologico/produttivo, nonché commerciale, alla controllata romena, con particolare riguardo ai prodotti destinati a BMW, cliente di VIM e principale acquirente dei prodotti oggetto dell'operazione in analisi. Al fine di consentire alla controllata romena di espletare le funzioni e le attività alla stessa demandate, con specifico riferimento alla linea di prodotti RUKO, PL7, HKL, DLS, SHZ, BEL 35up e SZF, la controllante italiana mette a disposizione di VEE il know-how tecnologico, i macchinari e l'esperienza commerciale, maturata negli anni da VIM nella gestione del cliente BMW.

d) Condizioni economiche delle parti e condizioni di mercato

Per completezza, si segnala che il mercato dell'industria automobilistica è uno dei settori dell'economia che più di tutti ha risentito della congiuntura economica negativa iniziata nel 2008, evidenziando un andamento altalenante ed una sostanziale contrazione della domanda nei mercati "maturi", ossia i Paesi di vecchia industrializzazione, con un conseguente spostamento della stessa nei Paesi emergenti.

Il mercato di approvvigionamento dei fattori produttivi di cui VEE si avvale nelle fasi del processo produttivo alla stessa demandate (essenzialmente la forza lavoro) è costituito dal mercato domestico (Romania) che, al pari degli altri Paesi dell'Est Europa, è caratterizzato da un costo del lavoro particolarmente vantaggioso rispetto ai Paesi occidentali (o di vecchia industrializzazione). Ciò, essendo VEE una società "labour intensive", consente alla stessa di trarre beneficio dalle peculiarità del mercato del lavoro romeno, soprattutto in termini di efficienza produttiva e, quindi, di redditività. Diversamente, il mercato di sbocco, nell'ambito della presente operazione, è costituito dal mercato italiano.

Infine, si osserva che nel mercato dell'Est Europa non sussistono variabili economiche che influenzino le transazioni tipicamente realizzate da Vimercati e dalle altre imprese, ovvero che rendano necessari degli aggiustamenti per consentire la comparabilità fra le stesse.

Per maggiori informazioni si rimanda al Capitolo 1 del presente documento.

e) Strategie aziendali perseguite dalle parti

Oltre a quanto già illustrato nel precedente Capitolo 1.2, si sottolinea che le strategie di "business" connesse all'operazione in oggetto fanno principalmente riferimento all'opportunità valutata a livello di Gruppo, di accentrare presso un'unica entità, ossia Vimercati, le funzioni e le attività più rilevanti in termini strategici.

L'obiettivo strategico perseguito a livello di Gruppo e, più segnatamente, nell'ambito dell'operazione in esame, è riconducibile alla necessità, da un lato, di accrescere l'efficienza produttiva al fine di poter continuare ad operare in un contesto alquanto competitivo, in uno scenario di mercato nel quale i produttori di autovetture esercitano forti pressioni sui prezzi applicati da fornitori, forti del loro potere contrattuale. Dall'altro, di incontrare le esigenze di importanti produttori clienti e, quindi, delle politiche di "global sourcing" che i principali player del settore automobilistico stanno ponendo in essere. Per tali clienti, la vicinanza territoriale al fornitore è considerata un importante driver per la scelta del fornitore stesso.

È in tale scenario che deve quindi essere contestualizzata la strategia di attribuire a VEE, localizzata in un mercato (romeno) nel quale il costo del lavoro risulta essere molto più vantaggioso rispetto all'Europa occidentale, la produzione dei prodotti destinati al cliente BMW, il quale dal canto suo ha richiesto espressamente che i prodotti le siano ceduti direttamente dalla controllata romena, senza farli transitare nuovamente in Italia, proprio per una vicinanza territoriale.

2.2.3. Metodo adottato per la determinazione dei prezzi di trasferimento delle operazioni

a) Enunciazione del metodo prescelto e delle ragioni della sua conformità al principio di libera concorrenza

La presente sezione è dedicata alla selezione del metodo per la determinazione dei prezzi di trasferimento maggiormente appropriato per verificare se i prezzi di trasferimento applicati nell'ambito della transazione oggetto d'analisi siano conformi all'*arm's length principle*.

Si rimanda all'**Allegato 3.2** per una panoramica dei metodi utilizzabili per la determinazione dei prezzi di trasferimento.

In base alle Linee Guida OCSE, per determinare il metodo più appropriato in una data situazione, i fattori più importanti (ricordati anche nel DM 14 maggio 2018²¹) sono (i) i punti di forza e di debolezza dei metodi riconosciuti dall'OCSE (ii), la coerenza dei metodi considerati con la natura delle transazioni tra parti correlate, determinata soprattutto attraverso un'analisi funzionale, (iii) la disponibilità di informazioni affidabili (in particolare con riferimento alle transazioni comparabili tra parti indipendenti) necessarie all'applicazione del metodo/i selezionato/i e (iv) il grado di

²¹ Cfr. DM 14 maggio 2018, art. 4, comma 1.

comparabilità tra la transazione tra parti correlate e quelle tra parti indipendenti, tenendo conto dell'affidabilità di eventuali rettifiche che possano rendersi necessarie per eliminare le differenze materiali fra di esse²². Inoltre, la natura *arm's length* di una transazione tra imprese associate deve ordinariamente essere determinata applicando uno o più metodi descritti nelle Linee Guida OCSE le quali sostengono, comunque, che quando “*un metodo tradizionale basato sulle transazioni e un metodo transazionale basato sui profitti possano essere applicati entrambi in modo affidabile, il metodo tradizionale basato sulla transazione è da preferirsi al metodo transazionale basato sui profitti*”²³.

Caratterizzazione funzionale delle parti

Al fine di verificare se la remunerazione conseguita nell'ambito di una transazione infragruppo sia in linea con il principio di libera concorrenza è necessario comprendere in che misura i livelli di funzioni, *asset* e rischi caratterizzano i soggetti economici coinvolti nella transazione. Sulla scorta della teoria economica, questi elementi permettono di ricondurre le parti coinvolte a determinate categorie “funzionali”, le quali richiedono un corrispondente livello di remunerazione / profittabilità. Al riguardo, l'**Allegato 3.1** fornisce una panoramica di dettaglio delle caratterizzazioni funzionali individuate dalla *best practice* internazionale.

Alla luce dell'analisi di comparabilità svolta, la caratterizzazione funzionale delle parti con riferimento all'operazione oggetto di analisi è di seguito riportata.

- Vimercati: *Principal*.
- VEE: *Contract Manufacturer*.

Metodo prescelto e conformità con il principio di libera concorrenza

In considerazione della caratterizzazione funzionale, si è proceduto a determinare il metodo più appropriato per verificare il rispetto del principio di libera concorrenza nell'operazione oggetto di analisi.

Nel prosieguo, si fornisce una descrizione delle considerazioni fatte in merito all'applicabilità dei metodi tradizionali e reddituali, evidenziando le ragioni che hanno portato all'esclusione di un metodo piuttosto che di un altro, al fine di individuare la metodologia dei prezzi di trasferimento più appropriata per verificare che i prezzi applicati dalle parti nell'operazione oggetto di analisi siano conformi all'*arm's length principle*.

CUP

Il metodo CUP, è risultato di fatto inapplicabile da un punto di vista del confronto “interno” in quanto, sebbene la capogruppo si avvalga di lavorazioni effettuate da terzisti localizzati in Italia, questi ultimi non possono essere considerati in alcun modo comparabili con VEE in quanto le tariffe orarie sono molto più elevate nel nostro Paese, a causa di un costo della manodopera ben più alto. Anche da un punto di vista del confronto “esterno”, è stato impossibile reperire dati affidabili circa i prezzi praticati tra società indipendenti per operazioni similari.

Per quanto riguarda l'applicazione di un confronto esterno invece, non è stato possibile reperire dati affidabili circa i prezzi praticati tra società indipendenti per operazioni similari.

Altri metodi tradizionali

Per quanto riguarda gli altri metodi tradizionali, il CPM e l'RPM non sono utilizzabili per gli stessi motivi per cui non è utilizzabile il CUP. In altre parole, oltre a non essere possibile un confronto

²² Cfr. Linee Guida OCSE 2022, par. 2.2.

²³ Cfr. Linee Guida OCSE 202, par. 2.3. Tale concetto è precisato anche dal DM 14 maggio 2018, art. 4, comma 3.

interno, non sono disponibili dati affidabili circa i mark-up e la marginalità lorda applicati da soggetti (imprese terziste) indipendenti per operazioni similari.

Metodi reddituali – TNMM

Risulta pertanto applicabile al caso di specie un metodo reddituale come il TNMM che si basa sul confronto del margine netto della transazione (e non lordo come nel caso del metodo CPM e RPM), grazie al reperimento di dati pubblici da banche dati.

Il TNMM è stato selezionato quindi in quanto il confronto a livello di margine netto sui costi totali (NCP) garantisce una maggiore affidabilità poiché la base di costo rappresentata dal totale dei costi (diretti, indiretti di produzione e spese operative) può considerarsi comune tra il soggetto testato e quelli identificati facendo ricorso ad una ricerca in un database di pubblico dominio.

Il TNMM permette di comparare la profittabilità netta, nel caso in analisi in termini di margini netti sui costi totali, di una “tested party”, che è una delle due parti della transazione in esame, ossia nel nostro caso VEE, con la profittabilità, sempre in termini di margini netti sui costi totali, di un determinato e selezionato campione di società indipendenti e comparabili.

È stato, quindi, predisposto un conto economico “segmentato” di VEE per distinguere le attività dalla stessa realizzate e, nel caso di specie, l’attività di fabbricazione di prodotti destinati ad essere direttamente distribuiti da VEE direttamente nel mercato locale²⁴.

Il dettaglio di tale conto economico segregato è riportato nell’**Allegato n. 7**.

Si anticipa che, quale indicatore di margine netto (“*Profit Level Indicator*” o PLI), coerentemente con la struttura di VEE e con il tipo di attività da questa svolta, si ritiene di utilizzare il “Net Cost Plus” (“NCP”), ossia il rapporto percentuale tra l’EBIT (risultato operativo) e il valore dei costi totali sostenuti da VEE nell’ambito della transazione T2.

Al fine di poter verificare la congruità della transazione con operazioni comparabili tra imprese indipendenti, è stato effettuato uno specifico studio di benchmark finalizzato ad identificare società indipendenti che svolgono attività simili a quella effettuata da VEE.

b) Criteri di applicazione del metodo prescelto

La presente sezione introduce la procedura e il risultato della ricerca condotta su imprese che svolgono attività comparabili a quelle di VEE. L’obiettivo della presente ricerca è quello di individuare le società indipendenti che possano essere utilizzate come entità comparabili rispetto alle transazioni in esame e determinare conseguentemente lo standard conforme al principio del prezzo di libera concorrenza.

i. Impresa associata da sottoporre ad analisi

Nella transazione in oggetto, in base all’analisi funzionale svolta, è selezionata come “*tested party*” VEE poiché quest’ultima rappresenta la parte meno complessa in termini di funzioni svolte, rischi assunti e *asset* utilizzati nell’operazione in esame, per la quale è possibile individuare un adeguato *benchmark* senza la necessità di applicare alcuna particolare rettifica.

ii. Analisi pluriennale

La presente analisi è stata svolta facendo riferimento ad un intervallo temporale riferito a più anni, al fine di “sterilizzare” gli effetti di circostanze o eventi straordinari che potrebbero inficiare i risultati di un singolo anno²⁵.

²⁴ Cfr. nota n. 22

²⁵ *Transfer Pricing Guidelines for Multinational Enterprises and Tax Administrations* (OECD, 2022), Par. 3.77.

iii. **Rettifiche di comparabilità**

Nel caso in esame, non si è ritenuto necessario effettuare alcuna rettifica di comparabilità.

iv. **Strategia di ricerca**

La ricerca di entità comparabili è stata condotta per individuare società produttrici di materiale elettrico ed elettronico per veicoli a motore, che dispongono di informazioni di pubblico dominio e svolgono funzioni, assumono rischi e impiegano beni simili a VEE.

Ricordando la già citata definizione di comparabilità e la differenza tra entità comparabili concorrenti, si fornisce qui di seguito il dettaglio dell'analisi di *benchmark* svolta.

Come già illustrato nel capitolo precedente, per l'individuazione delle società comparabili sono stati utilizzati i medesimi criteri di ricerca utilizzati per l'analisi svolta con riferimento all'annualità precedente, ma apportando le idonee modifiche in termini temporali. Inoltre, è stata utilizzata anche la stessa banca dati (i.e., Orbis).

Per comodità, i criteri di ricerca utilizzati sono riportati nella tabella che segue.

[Questo spazio è stato lasciato bianco intenzionalmente]

List export

Product name	Orbis
Update number	345002
Software version	345
Data update	09/02/2024 (n° 345002)
Export date	13/02/2024 5:11:06 PM

Search Strategy

Search Step		Step result
1. Status	Active companies, Unknown situation	353,811,774
2. World region/Country/Region in country	Bulgaria, Croatia, Czech Republic, Hungary, Poland, Romania, Slovakia, Slovenia	19,806,461
3. NACE Rev. 2 (Primary codes only)	2790 - Manufacture of other electrical equipment, 2931 - Manufacture of electrical and electronic equipment for motor vehicles, 2932 - Manufacture of other parts and accessories for motor vehicles	512,748
4. Operating revenue (Turnover) (m EUR)	min=10, 2021, 2020, 2019, for all the selected periods, exclusion of companies with no recent financial data and Public authorities/States/Governments	471,172
5. Subsidiaries with shareholders by profile	of one of the following types: Corporate companies, Public authorities, States, Governments, owning together between 50.01% and 100%	12,175,860
6. Shareholders with subsidiaries by profile	of one of the following types: Corporate companies, owned between 50.01% and 100%	7,071,777
7. Year of incorporation	to 2016	235,152,321
8. Years with available accounts	2019, 2020, 2021	22,562,141
9. Consolidation code	C1 (consolidated accounts with no unconsolidated companion)	2,466,399
Boolean search	1 and 2 and 3 and not 4 and not 5 and not 6 and 7 and 8 and not 9	
TOTAL		1,883,000

Una volta individuato il campione di 1.883 società potenzialmente comparabili, si è proceduto a verificare se, tra tali società, fossero incluse le 8 società selezionate come comparabili nello svolgimento della medesima analisi per il FY 2018.

Da tale verifica è emerso che 6 su 8 società rientrano in tale campione anche per l'anno in esame (i.e., FY 2022). Si riporta, qui di seguito, il dettaglio di tali entità:

[Questo spazio è stato lasciato bianco intenzionalmente]

#	Company name	BvD ID number	NCP 2021	NCP 2020	NCP 2019	Media ponderata NCP 2021-2019
1	ATES	BG123552044	2,13%	2,77%	10,72%	5,40%
2	COMPANY MED SRL	RO21912891	2,15%	3,88%	0,17%	2,04%
3	E.M.W. SRL	RO15977020	7,41%	19,05%	20,48%	14,84%
4	ELODA D.O.O.	HR43573814270	4,83%	3,23%	3,49%	4,04%
5	PATA JOZSEF GEPIARI KORLATOLT FELELOSSEGU TARSASAG	HU11029757	27,40%	15,35%	14,35%	20,22%
6	PRZEDSIĘBIORSTWO PRODUKCYJNE DOB MAR MARIA I JANUSZ GAPIŃSKY SP.J.	PL340112968	60,08%	51,94%	56,21%	56,31%

Per ulteriori dettagli riguardo all'analisi di benchmark svolta si rimanda all'**Allegato 4** del presente Documento.

v. **Intervallo di valori conformi al principio di libera concorrenza**

Si fornisce di seguito una descrizione dell'analisi finanziaria svolta sulle società comparabili accettate nella ricerca sopra descritta.

Indicatore del livello di profitto (anche detto *Profit Level Indicator* o "*PLI*")

Una volta individuate le entità comparabili descritte in precedenza, è stato calcolato per ciascuna analisi e per ciascuna società il *Net cost plus (NCP)*, dato dal rapporto tra l'EBIT e il totale dei costi della produzione. Nel caso di specie, si evidenzia che quest'ultima voce di conto economico è stata calcolata come la differenza tra il fatturato e l'EBIT.

Intervallo di valori

Con riguardo al posizionamento all'interno dell'intervallo di valori identificato, le Linee Guida OCSE prevedono che qualsiasi punto all'interno di detto intervallo debba essere considerato coerente con il principio di libera concorrenza. Infatti, i paragrafi 3.61 e 3.62 stabiliscono che: *"If the relevant condition of the controlled transaction (e.g. price or margin) falls outside the arm's length range asserted by the tax administration, the taxpayer should have the opportunity to present arguments that the conditions of the controlled transaction satisfy the arm's length principle, and that the result falls within the arm's length range (i.e. that the arm's length range is different from the one asserted by the tax administration). If the taxpayer is unable to establish this fact, the tax administration must determine the point within the arm's length range to which it will adjust the condition of the controlled transaction"; "In determining this point, where the range comprises results of relatively equal and high reliability, it could be argued that any point in the range satisfies the arm's length principle. [...]"*.

Media ponderata

I dati di bilancio delle società selezionate sono stati usati per calcolare la media ponderata PLI scelto per ciascuna delle società comparabili. A tal fine, viene calcolata la media ponderata dei dati per ciascun anno in esame relativo a ciascuna società sulla base di un peso di ponderazione scelto. I valori medi per ogni società così ottenuti sono quindi utilizzati come base per calcolare l'intervallo di valori.

Metodo dell'aggregazione dei valori

In base al metodo dell'aggregazione dei valori, ciascun punto di rilevamento rappresenta un'osservazione sulla quale costruire l'intervallo di valori. Qualora una società disponesse di informazioni relative a più di un esercizio, allora l'indicatore del livello di profitto di ciascun esercizio costituirà un'osservazione distinta da utilizzarsi nella costruzione dell'intervallo di valori.

Dati pluriennali

Come indicato nelle Linee Guida OCSE, “*potrebbe essere utile in generale esaminare i dati sia dell'esercizio in esame sia degli esercizi precedenti*”²⁶. Pertanto, si è tentato di ottenere i più recenti dati finanziari disponibili al pubblico per tutte le entità comparabili. Sono stati utilizzati dati finanziari pluriennali per valutare i risultati di tali società nel tempo e per rilevare eventuali anomalie nei risultati dell'esercizio.

Al fine di determinare l'intervallo conforme al principio di libera concorrenza, per ogni analisi sono stati calcolati gli indicatori del livello di profitto delle entità comparabili per i tre esercizi dal 2019 al 2021.

Intervallo di valore

Si riporta di seguito l'intervallo di valori conformi al principio di libera concorrenza, calcolato sulla base dei dati economici delle società comparabili sopra riepilogate.

Range interquartile	NCP 2021	NCP 2020	NCP 2019	Media ponderata NCP 2021-2019
Massimo	60,08%	51,94%	56,21%	56,31%
75° percentile	22,40%	18,13%	18,95%	18,87%
Mediana	6,12%	9,61%	12,53%	10,12%
25° percentile	2,82%	3,39%	5,30%	4,38%
Minimo	2,13%	2,77%	0,17%	2,04%
Numero di osservazioni	6	6	6	6

L'analisi dei dati delle società comparabili, selezionate attraverso il processo di ricerca precedentemente illustrato, ha consentito di determinare un intervallo di libera concorrenza, ha consentito di determinare un intervallo di libera concorrenza dove il full range della media ponderata del triennio 2021 - 2019 presenta un valore di minimo di 2,04% e un massimo di 56,31%.

2.2.4. Risultati

Dall'analisi del conto economico segmentato di VEE, in relazione alle attività in esame, si evince che VEE ha conseguito un NCP pari a 0,80%. Come evidente, tale margine rientra all'interno del *full range* e, pertanto, è possibile affermare che l'operazione in esame è conforme al principio di libera concorrenza.

Inoltre, a ulteriore dimostrazione del rispetto del principio di libera concorrenza, si evidenzia che la marginalità complessiva (NCP) di VEE, conseguita nel corso dell'esercizio in analisi, è pari a 6,96%; margine che risulta ricompreso tra la mediana e il primo quartile.

2.2.5. Assunzioni critiche adottate nell'applicazione del metodo scelto

La Società non ha adottato alcuna assunzione critica nell'applicazione del metodo prescelto per l'analisi dei prezzi di trasferimento nell'operazione oggetto di analisi.

[Questo spazio è stato lasciato bianco intenzionalmente]

²⁶ Transfer Pricing Guidelines for Multinational Enterprises and Tax Administrations (OECD, 2022), Par. 3.76.

2.3. Acquisto di componenti e stampi

2.3.1. Descrizione delle operazioni

Nel corso del FY 2022, la Società ha demandato la fornitura di alcune componenti alla controllante indiana Viney.

La Società, all'interno del Gruppo cui appartiene, si qualifica come “*production company*”, ovvero come soggetto la cui attività consiste nella realizzazione e nella vendita di prodotti finiti.

Nell'ambito dell'approvvigionamento delle componenti necessarie alla produzione, la Società si avvale della fornitura di alcune componenti, così come di stampi utilizzati nel processo produttivo, dalla controllante indiana Viney.

Il costo sostenuto da Vimercati per l'acquisto di componenti e di stampi da Viney, nel FY 2022, è stato pari a Euro 4.656.073.

In relazione all'operazione in oggetto, si evidenzia che Vimercati ha intrattenuto rapporti con fornitori terzi al fine di acquistare i medesimi componenti e/o di stampi acquistati dalla controllante indiana.

a) Ammontare dei pagamenti effettuati e/o ricevuti

Si riporta di seguito il dettaglio dell'operazione.

#	Controparte	Nazione	Costi (€)	Ricavi (€)	Descrizione della transazione
T3	Viney Corporation Ltd.	IND	4.656.073		Acquisto di componenti e stampi

Non risultano pagamenti effettuati e/o ricevuti di interessi e/o royalties con riferimento all'operazione oggetto di analisi. Pertanto, nessuna indicazione secondo il criterio di cassa è stata fornita.

b) Identificazione delle imprese associate coinvolte

Nell'operazione in commento, la controparte della Società è la sua controllante indiana, di cui si riportano di seguito i principali dati identificativi.

- Ragione Sociale: Viney Corporation Ltd.
- Sede: E-872, Saraswati Vihar, Pitampura, New Delhi North West 110034 India;
- Numero di identificazione fiscale: IN0005400439.

Come detto, e come verrà meglio illustrato nel prosieguo, è stato possibile individuare soggetti indipendenti coinvolti nelle medesime o analoghe operazioni.

c) Operazioni comparabili indipendenti (esterne e interne) e indicatori finanziari

Come anticipato, la Società ha intrattenuto rapporti con fornitori terzi al fine di acquistare i medesimi componenti acquistati dalla controllante indiana. Tale circostanza ha consentito di effettuare un confronto interno tra l'operazione infragruppo in oggetto e transazioni comparabili poste in essere con controparti terze.

2.3.2. Analisi di comparabilità

Nell'ambito della presente sezione, sono analizzati in dettaglio i fattori di comparabilità che caratterizzano l'operazione in esame.

a) Termini contrattuali delle operazioni

Le condizioni di fornitura applicate allo scambio di componenti non sono regolate da uno specifico contratto, bensì da ordini di acquisto emessi dalla controllata italiana a Viney.

In assenza di un contratto scritto, in linea con quanto espressamente previsto dalle Linee Guida OCSE²⁷, si è proceduto ad analizzare evidenze fattuali circa la condotta delle parti. Detto esercizio persegue lo scopo di raccogliere informazioni riguardo le condizioni che nei fatti regolano l'operazione in oggetto.

Le condizioni di fornitura applicate all'acquisto di componenti non si discostano da quelle ordinariamente applicate a Vimercati nell'acquisto da soggetti terzi ed indipendenti delle medesime componenti, sia per quanto riguarda i termini di consegna che le modalità di pagamento.

In particolare, le transazioni sono denominate in Euro, i termini di pagamento sono concordati secondo le esigenze così come concordati di volta in volta risultano gli aspetti di natura prettamente logistica connessi alla movimentazione dei beni.

b) Analisi delle funzioni svolte, beni strumentali utilizzati e rischi assunti

Funzioni Svolte

Nell'ambito dell'operazione in esame, Vimercati assume il ruolo di “*manufacturer*” che realizza, commercializza e distribuisce i propri prodotti sul mercato.

Al fine di realizzare il proprio ciclo produttivo, Vimercati non essendo, a differenza di Viney, un produttore verticalmente integrato, acquista le componenti necessarie per la realizzazione dei prodotti da fornitori terzi ed indipendenti e/o, come nel caso dell'operazione in esame, dalla controllante indiana Viney.

Viney cura l'intero processo di progettazione, ricerca e sviluppo, nonché produzione dei componenti acquistati da Vimercati; quest'ultima, invece, non interviene in alcuna fase del processo produttivo dei predetti componenti; sono, invece, di sua esclusiva competenza le attività di ricerca e sviluppo, nonché di produzione dei prodotti finiti nei quali tali componenti vengono inglobati/assemblati.

La controllante indiana svolge altresì tutte le funzioni ed attività relative alla commercializzazione, alla distribuzione ed ai processi logistici relativi all'approvvigionamento dei componenti oggetto dell'operazione in esame. Vimercati, diversamente, cura esclusivamente le attività commerciali e distributive dei prodotti finiti; la stessa, invece, non interviene nella gestione del flusso di approvvigionamento, curando esclusivamente gli aspetti logistici inerenti allo stoccaggio delle componenti acquisite presso i propri stabilimenti.

Viney definisce il prezzo dei componenti ceduti, tenuto conto dei costi di produzione e delle proprie logiche di determinazione dei prezzi. Vimercati, sulla base dei programmi di produzione e, quindi, delle commesse acquisite, valuta l'acquisto dei componenti oggetto della transazione da soggetti terzi ed indipendenti, cui la stessa ha storicamente fatto ricorso, e/o dalla controllante Viney.

Beni strumentali utilizzati

Immobilizzazioni immateriali

Con riferimento ai beni immateriali impiegati nell'ambito dell'operazione in analisi, sia Viney sia Vimercati possono contare sul proprio know-how di processo per la produzione industriale (la prima dei componenti, la seconda dei prodotti finiti).

Immobilizzazioni materiali

²⁷ Transfer Pricing Guidelines for Multinational Enterprises and Tax Administrations (OECD, 2022), Par. 1.49.

Nell'ambito dell'operazione in analisi, Viney impiega impianti, macchinari e attrezzature necessarie alla realizzazione delle componenti elettroniche e meccaniche destinate ad essere impiegate nel ciclo produttivo di Vimercati.

A sua volta, Vimercati impiega impianti, macchinari e attrezzature necessarie alla realizzazione dei prodotti destinati ai clienti.

Rischi assunti

Per quanto riguarda l'analisi dei rischi, Vimercati sopporta la generalità dei rischi connessi alla realizzazione e commercializzazione dei prodotti finiti realizzati, mentre Viney sostiene nella sostanza i medesimi rischi, ma specificatamente riferiti alla produzione di componenti. Viney, inoltre, sostiene il rischio di cambio Euro/Rupia, in quanto l'acquisto dei componenti da parte di Vimercati è denominato in Euro.

c) Caratteristiche dei beni ceduti e dei servizi prestati

Come sopra esposto, l'operazione infragruppo in esame è rappresentata dall'acquisto di componenti elettronici o meccanici dalla controllante indiana Viney.

Viney è un produttore verticalmente integrato di componentistica plastica, di cablaggi e connettori, tutti materiali che Vimercati non realizza al proprio interno ma che ha storicamente acquistato all'esterno da fornitori terzi ed indipendenti.

I beni scambiati sono pertanto, prevalentemente, componenti plastici, meccanici ed elettronici²⁸.

I componenti acquistati nell'ambito dell'operazione infragruppo non presentano caratteristiche tecniche differenti rispetto ai componenti della medesima tipologia reperibili sul mercato da fornitori terzi indipendenti con i quali, come anticipato, la Società ha intrattenuto rapporti di natura commerciale.

d) Condizioni economiche delle parti e condizioni di mercato

Per maggiori informazioni riguardo alle condizioni economiche che influiscono sulla operazione infragruppo oggetto di analisi si rimanda al Capitolo 1 del presente Documento.

e) Strategie aziendali perseguite dalle parti

Oltre a quanto già illustrato nel precedente Capitolo 1.2, si sottolinea che l'obiettivo strategico perseguito a livello di Gruppo e, più segnatamente, nell'ambito dell'operazione in esame, è riconducibile alla necessità di accrescere l'efficienza produttiva al fine di poter continuare ad operare in un contesto alquanto competitivo, in uno scenario di mercato nel quale i produttori di autovetture esercitano forti pressioni sui prezzi applicati da fornitori, forti del loro potere contrattuale.

In tale prospettiva, poter fare affidamento ad un fornitore affidabile in grado di fornire componenti/stampi rispondenti alle caratteristiche tecnico-qualitative richieste, rappresenta per Vimercati un importante vantaggio competitivo nell'attuale scenario del mercato della componentistica "Automotive".

2.3.3. Metodo adottato per la determinazione dei prezzi di trasferimento delle operazioni

La presente sezione tratta la scelta del metodo di determinazione dei prezzi di trasferimento più appropriato per stabilire la natura di prezzo di libera concorrenza del corrispettivo pattuito per le transazioni intercorse nel corso dell'esercizio in esame tra la Società e Viney.

²⁸ La Società è disponibile nel fornire ulteriori dettagli in merito alle caratteristiche dei singoli prodotti in oggetto.

a) Enunciazione del metodo prescelto e delle ragioni della sua conformità al principio di libera concorrenza

La presente sezione è dedicata alla selezione del metodo per la determinazione dei prezzi di trasferimento maggiormente appropriato per verificare se i prezzi di trasferimento applicati nell'ambito della transazione oggetto d'analisi siano conformi all'*arm's length principle*.

Si rimanda all'**Allegato 3.2** per una panoramica dei metodi utilizzabili per la determinazione dei prezzi di trasferimento.

In base alle Linee Guida OCSE, per determinare il metodo più appropriato in una data situazione, i fattori più importanti (ricordati anche nel DM 14 maggio 2018²⁹) sono (i) i punti di forza e di debolezza dei metodi riconosciuti dall'OCSE (ii), la coerenza dei metodi considerati con la natura delle transazioni tra parti correlate, determinata soprattutto attraverso un'analisi funzionale, (iii) la disponibilità di informazioni affidabili (in particolare con riferimento alle transazioni comparabili tra parti indipendenti) necessarie all'applicazione del metodo/i selezionato/i e (iv) il grado di comparabilità tra la transazione tra parti correlate e quelle tra parti indipendenti, tenendo conto dell'affidabilità di eventuali rettifiche che possano rendersi necessarie per eliminare le differenze materiali fra di esse³⁰. Inoltre, la natura *arm's length* di una transazione tra imprese associate deve ordinariamente essere determinata applicando uno o più metodi descritti nelle Linee Guida OCSE le quali sostengono, comunque, che quando *“un metodo tradizionale basato sulle transazioni e un metodo transazionale basato sui profitti possano essere applicati entrambi in modo affidabile, il metodo tradizionale basato sulla transazione è da preferirsi al metodo transazionale basato sui profitti”*³¹.

Caratterizzazione funzionale delle parti

Al fine di verificare se la remunerazione conseguita nell'ambito di una transazione infragruppo sia in linea con il principio di libera concorrenza è necessario comprendere in che misura i livelli di funzioni, asset e rischi caratterizzano i soggetti economici coinvolti nella transazione. Sulla scorta della teoria economica, questi elementi permettono di ricondurre le parti coinvolte a determinate categorie “funzionali”, le quali richiedono un corrispondente livello di remunerazione / profittabilità. Al riguardo, l'**Allegato 3.1** fornisce una panoramica di dettaglio delle caratterizzazioni funzionali individuate dalla *best practice* internazionale.

Alla luce dell'analisi di comparabilità svolta, la caratterizzazione funzionale delle parti con riferimento all'operazione oggetto di analisi è di seguito riportata.

- Vimercati: *Principal*.
- Viney: *Manufacturer*.

Metodo prescelto e conformità con il principio di libera concorrenza

In considerazione della caratterizzazione funzionale, si è proceduto a determinare il metodo più appropriato per verificare il rispetto del principio di libera concorrenza nell'operazione oggetto di analisi.

Nel prosieguo, si fornisce una descrizione delle considerazioni fatte in merito all'applicabilità dei metodi tradizionali e reddituali, evidenziando le ragioni che hanno portato all'esclusione di un metodo piuttosto che di un altro, al fine di individuare la metodologia dei prezzi di trasferimento più appropriata per verificare che i prezzi applicati dalle parti nell'operazione oggetto di analisi siano conformi all'*arm's length principle*.

²⁹ Cfr. DM 14 maggio 2018, art. 4, comma 1.

³⁰ Cfr. Linee Guida OCSE 2022, par. 2.2.

³¹ Cfr. Linee Guida OCSE 2022, par. 2.3. Tale concetto è precisato anche dal DM 14 maggio 2018, art. 4, comma 3.

CUP

Il metodo CUP, è risultato applicabile da un punto di vista del confronto "interno". Il metodo CUP confronta il prezzo dei beni oggetto della transazione controllata con il prezzo dei beni oggetto di una transazione non controllata. Poiché Vimercati ha acquistato i componenti oggetto della transazione anche da soggetti terzi indipendenti, sulla base di quanto sopra descritto, si può concludere che il metodo del confronto di prezzo (CUP) sia il metodo più affidabile per verificare la conformità al principio di libera concorrenza dei prezzi di trasferimento relativi all'attività di acquisto di componenti e di stampi posta in essere da Vimercati. Sul lato esterno, invece, non è stato possibile individuare transazioni tra parti indipendenti che possano dirsi comparabili e per cui ci sia disponibilità di dati attraverso fonti pubbliche.

Gli altri metodi indicati dalle Linee Guida OCSE infatti, pur essendo stati presi in considerazione, sono stati ritenuti non idonei o comunque meno affidabili rispetto al CUP.

b) Criteri di applicazione del metodo prescelto

L'applicazione del metodo richiede innanzitutto l'individuazione di una transazione interna comparabile sul libero mercato in circostanze comparabili.

Con riferimento all'acquisto di componenti elettroniche e meccaniche, Vimercati ha storicamente provveduto al proprio fabbisogno di componenti effettuando acquisti, oltre che dalla controllante Viney, anche da fornitori italiani terzi ed indipendenti.

Tenuto conto dell'analisi funzionale sopra effettuata e delle caratteristiche dei componenti oggetto di scambio, è stato possibile concludere che le transazioni indipendenti intervenute tra Vimercati ed i fornitori terzi rappresentano transazioni comparabili.

Pertanto, al fine di verificare l'applicazione dell'*arm's length principle* nel flusso in esame, è stata condotta un'analisi relativamente agli acquisti di componenti effettuati da Viney nel FY 2022, pari a 75.717.327 articoli.

Ai fini della presente analisi di CUP, sono stati estratti un numero di ordini infragruppo (l'equivalente di 15.489.411 articoli) e posti a paragone con i prezzi, per i medesimi articoli, applicati da fornitori terzi.

In aggiunta a quanto sopra si evidenzia che, in relazione agli articoli per i quali non è stato possibile identificare una corrispondente transazione con soggetti terzi ed indipendenti, la Società ha provveduto a richiedere a fornitori terzi indipendenti la predisposizione di preventivi di vendita.

Tali offerte, sebbene formalmente non possano essere utilizzate per l'applicazione del metodo CUP, supportano le risultanze dell'analisi effettuata dalla Società, confermando la maggior convenienza ed economicità ad acquistare dette componenti dalla controllante indiana piuttosto che da fornitori terzi ed indipendenti.

Per ulteriori dettagli riguardo all'analisi di CUP svolta si rimanda all'**Allegato 5**.

2.3.4. Risultati

Di seguito si riporta una sintesi dei risultati ottenuti dall'applicazione del metodo adottato, secondo i criteri sopra esposti:

Quantità intercompany TOTALE	75.717.327
Quantità intercompany coperte dall'analisi	15.489.411
Prezzo medio intercompany componenti coperti dall'analisi (€)	0,0846
Prezzo medio comparabile (sulla base di contratti o ordini) (€)	0,1442
Prezzo medio comparabile (sulla base di offerte) (€)	0,1330

Da quanto sopra, emerge che i prezzi applicati da Viney risultano essere inferiori rispetto a quelli applicati o offerti da fornitori terzi.

Pertanto, tenuto conto di quanto precede, si può ritenere che gli acquisti di componenti effettuati dalla controllante Viney e, quindi, i prezzi praticati in tali transazioni siano avvenuti in conformità al principio di libera concorrenza.

2.3.5. Assunzioni critiche adottate nell'applicazione del metodo scelto

La Società non ha adottato alcuna assunzione critica nell'applicazione del metodo prescelto per l'analisi dei prezzi di trasferimento nell'operazione oggetto di analisi.

3. Informazioni finanziarie

3.1. Conti annuali delle entità locali per il periodo d'imposta 2022

Il bilancio della Società relativo al periodo d'imposta 2022 è disponibile all'**Allegato 6**.

3.2. Prospetti di informazione e di riconciliazione

Con riferimento agli indicatori finanziari utilizzati per determinare il margine ottenuto dalla *tested party* in ciascuna operazione analizzata (i.e., T1: Capitolo 2.1; e T2: Capitolo 2.2), è stato predisposto, rispettivamente, un Conto Economico divisionale (disponibili in **Allegato 7**). I Conti Economici divisionali in commento derivano direttamente dalla segmentazione di un documento gestionale interno di VEE rappresentante il Conto Economico di quest'ultima. Ciò è stato fatto non solo per il calcolo delle rispettive marginalità realizzate nelle operazioni citate, ma anche al fine di allineare il periodo fiscale di VEE (coincidente con l'anno solare) a quello di VIM (compreso tra il 1° aprile 2022 e il 31 marzo 2023). La Società è in ogni caso disponibile a fornire ulteriori chiarimenti, qualora richiesti.

Con riferimento all'operazione descritta al Capitolo 2.3 (T3), i dettagli dei prezzi utilizzati nell'analisi sono disponibili all'**Allegato 5**.

3.3. Prospetti di sintesi dei dati finanziari rilevanti per i soggetti comparabili utilizzati nell'analisi

Il prospetto di sintesi dei dati finanziari rilevanti dei soggetti comparabili utilizzati nell'analisi di benchmark riportata nel presente documento è disponibile all'**Allegato 4**.

[Questo spazio è stato lasciato bianco intenzionalmente]

4. Allegati

Gli allegati al presente Documento, elencati e numerati di seguito, sono forniti in calce al Documento stesso.

ALLEGATO 1 – Copia degli accordi infragruppo riferiti alle operazioni rappresentate

Allegato 1.1.A – Contratto di vendita del 31.03.2021;
Allegato 1.1.B – Contratto di vendita del 03.01.2022;
Allegato 1.2.A – Contratto di acquisto 31.03.2021;
Allegato 1.2.B – Contratto di acquisto 03.01.2022;
Allegato 1.3 – Contratto per la prestazione di servizi infragruppo;
Allegato 1.4.A – Contratto di locazione di attrezzature industriali del 03.01.2019;
Allegato 1.4.B – Contratto di locazione di attrezzature industriali del 04.01.2021;
Allegato 1.4.C – Contratto di locazione di attrezzature industriali del 03.01.2022;
Allegato 1.5.A – Contratto di know-how del 03.01.2019;
Allegato 1.5.B – Contratto di know-how del 04.01.2021.

Si segnala che non sono presenti, per l'esercizio in esame, accordi di ripartizione dei costi o *Cost Contribution Arrangements* ai quali la Società ha preso parte nel corso dell'esercizio in esame.

ALLEGATO 2 – Copia degli accordi preventivi sui prezzi di trasferimento esistenti e dei *ruling* preventivi transfrontalieri

Non sono presenti, per l'esercizio in esame, accordi preventivi sui prezzi di trasferimento, né *ruling* preventivi transfrontalieri.

ALLEGATO 3 – Caratterizzazioni funzionali e metodi di analisi dei prezzi di trasferimento

Allegato 3.1 – Caratterizzazione funzionale delle parti coinvolte;
Allegato 3.2 – Metodi per la determinazione dei prezzi di trasferimento.

ALLEGATO 4 – Analisi di benchmark (T1 e T2)

ALLEGATO 5 – Analisi di CUP (T3)

ALLEGATO 6 – Fascicolo di Bilancio di Vimercati S.p.A. 31.03.2023

ALLEGATO 7 – Conto Economico segregato di VEE

ALLEGATO 8 – Struttura operativa di Vimercati S.p.A.

Vimercati S.p.A.

Il legale rappresentante

Allegato 1.1.A
Contratto di vendita

CONTRATTO DI VENDITA

No. 1116/31.03.2021

Tra

SC Vimercati East Europe Srl, società registrata nel Registro del Commercio di Bacau al n. J04/2165/2007, codice fiscale RO22916476 con sede in Str. Garii 100, Hemeius, Bacau, rappresentata dall'ing. Constantin Huma, in qualità di General, in seguito **Venditore**

E

Vimercati S.p.A., società iscritta presso il Reg. Imp. MI - C.F. e P. Iva IT05938980967, R.E.A. no. 1861504 con sede in Via V. Monti 38, Pero (MI) 20016, rappresentata dall'ing. Mauro Pizi, in qualità di General Manager, di seguito denominato **Acquirente**

Si conviene e si stipula il presente contratto d'acquisto regolato dai seguenti articoli:

Art. 1

Oggetto del contratto

Il venditore si è impegnato a vendere e l'acquirente si impegna ad acquistare i prodotti elencati nell'allegato 1 "Lista prodotti", in quantità, ai prezzi e alle condizioni generali di acquisto descritti in questo contratto.

Art. 2

Ordini

Ordini - parte del presente contratto - saranno pubblicati periodicamente attraverso il sistema informatico AS400 e specifici: n. codice e nome del fornitore, codice e nome di prodotto, prezzo, quantitativo previsto, la consegna, imballaggio e spedizione.

Art. 3

Consegne

Quando non altrimenti specificato, la consegna si svolgerà presso il acquirente. Le date di consegna saranno quelli indicati negli ordini esecutivi. Documenti di consegna conterrà il no. e data del DDT, no. ordine, codice e descrizione prodotto, quantità e lotto di produzione.

Art. 4

Prezzi

I prezzi dei prodotti, oggetto del presente contratto, sono dimostrati dalla lista dei prodotti (allegato 1). Fermo restando quanto già stabilito i prezzi dovranno essere adeguati, se necessario, alla fine di ogni trimestre e comunque in accordo tra le parti.



Art. 5
Condizioni di pagamento

Le fatture devono essere emesse in euro senza IVA (ai sensi dell'art. 41 DL 331/93).
I pagamenti saranno effettuati 60 giorni dalla data fattura.

Art. 6
Durata del contratto

Il presente contratto entra in vigore alla data della sua sottoscrizione ed annulla e sostituisce ogni altro precedente contratto ed avrà durata annuale. Alla sua scadenza ed sempre che esso non sia stato espressamente risolto il contratto si intenderà tacitamente rinnovato di anno in anno salvo disdetta comunicata per iscritto da una delle parti all'altra con preavviso di non meno 180 giorni dalla data di scadenza.

Art. 7
Comunicazione / notifica

Nell'interesse del presente contratto, qualsiasi notifica / comunicazione tra le parti sarà considerata valida solo se verrà inviata all'indirizzo specificato nel presente contratto, per iscritto via posta, mediante lettera raccomandata con avviso di ricevimento o via fax / e-mail alle seguenti coordinate e all'attenzione delle seguenti persone responsabili per l'esecuzione del seguente contratto:

a) venditore: mauro.pizi @ vimercati.com

b) acquirente: chuma@vimercatiee.ro

Comunicazioni / notifiche verbali non vengono prese in considerazione da nessuna delle parti meno che non siano registrati in uno dei modi di cui sopra.

Art. 8
Cessione del contratto

I diritti ed i obblighi derivanti dal presente contratto non potranno essere ceduti ai terzi .

Art. 9
Controversi

In ogni caso di controversia relativa o comunque collegata al presente contratto le parti cercheranno preventivamente di raggiungere un accordo in via amichevole. Se l'accordo non verrà raggiunto in tempi ragionevoli le parti potranno fare ricorso all'Autorità Giudiziaria del Foro di Milano in via esclusiva.

Art. 10
Forza maggiore

Forza maggiore esonera le parti, per parziale o totale mancata esecuzione degli obblighi derivanti dal presente contratto. Forza Maggiore si intende un evento indipendente dalla volontà delle parti, imprevedibile e insormontabile, rilasciato dopo la firma del contratto che impedisce alle parti di adempiere ai propri obblighi, in tutto o in parte.

La parte che invoca forza maggiore a l'obbligo di informare l'altra parte per iscritto, fino a 3 giorni dopo l'insorgenza, e la prova di forza maggiore deve essere notificata entro 10 giorni dopo l'insorgenza.



Art.11
Modifiche dell contratto - clausole invalide

Il presente contratto non potrà essere modificato che per il scritto da rappresentanti autorizzati delle parti. Le eventuali nullità di una o più clausole del presente contratto non incidono sulla validità del contratto nel suo complesso.

Art.12
Fine

Questo contratto si conclude nei seguenti casi:

- Le parti concordano di risoluzione di comune accordo,
- Scadenza del contratto,
- In caso di liquidazione, fallimento, revoca dell'autorizzazione funzionamento di uno dei contraenti,
- In caso di forza maggiore dura più di 90 giorni.

Questo contratto è stato redatto in due copie, una per ogni lato.

Venditore,

SC VIMERCATI EAST EUROPE SRL

Constantin Huma



Acquirente ,

VIMERCATI SPA

Mauro Pizi



Allegato 1**ELENCO PRODOTTI**

CODICE	DESCRIZIONE	U.M.	PREZZO [euro]
3011061730000	Sensore Rot. 2S W Gsx (Sr) 50510798	n	2.5000
3011061770000	Sens.Rot. 2Sw G Sx C.R.(Sr) 50512851	n	2.5000
3011061970061	Sensore Rot. 2S W (Sr) 518465520	n	2.5100
3011066290091	P.Usb Only D-BI Ue&Me 735551483(R)	n	2.0500
3011067200175	Sens.Analogico Frizione (Rs)	n	3.0432
3011067471195	C.R.940FI 4+4 S Lsp B.V. (R)	n	8.4800
3011067590205	Socket/Pres a Au X-Usb 53356931	n	3.4500
3011067610000	Sensore Rot.2Sw 00505305540 (Sr)	n	2.1700
3011068262508	C.V. Ant.Dx. Ve Rs.Cruise+Acc Nafta	n	7.5400
3011068380002	C.R.Al Volante 636 Ant. Sx (R)	n	6.5700
3011068771405	Ssp 334 Dx Risc Aldam.Sedile (R)	n	5.0800
3047344640097	Contacteur 7700315233 Im.E	n	3.3400
3047350400092	Contacteur 3/F (R)8200139742 Im.--B	n	4.2300
3047350500001	Contac.(R) 0/M 8200 139 746 Im.B	n	0.6800
3047350510092	Contac.(R) 2/F 8200 139 745 Im.--B	n	3.8000
3047350600092	Contac.0/F (R) 8200139747 Im.--B	n	3.2900
3047368871107	Cont.Xfk-B(9 V. Mob.)253602565R (R)	n	5.3000
3047368872207	Cont.Xfk-B (6 V .Mob)253600357R "R"	n	3.6900
3047368873307	Cont.Xfk-B(4 V. Mob.)253603111R (R)	n	2.7600
3047368901105	Cont.Xfk-B (9 V .Fix) 252166712R (R)	n	4.0300
3047368902205	Cont.Xfk-B (6 V .Fix) 252165286R (R)	n	2.9700
3047368903305	Cont.Xfk-B (4 V .Fix) 252169023R (R)	n	1.9600
3047369061106	Cont.Xfk-B Sx (9 V.Mob) 253601076R	n	5.3000
3047369062206	Cont.Xfk-B Sx (6 V.Mob.)253607992R	n	3.6900
3047369063306	Cont.Xfk-B Sx (4 V.Mob.)253607447R	n	2.7600
3047369071105	Cont.Xfk-B (9 V .Fix) 252160460R	n	3.6100
3047369072205	Cont.Xfk-B Sx (6 V.Fix) 252165903R	n	2.9200
3047369073305	Cont.Xfk-B Sx (4 Vie Fix)252160886R	n	2.6800
30110653841R2	Pres a Usb/Aux 7 35549165 (R) Ricambi	n	2.9300
301106620R091	P.Usb Only Vers .B 735545987(R)	n	1.7800
301106715R20H	C.A.Sx 334 (Evi C) 735669852 (R)	n	8.7400
301106715R40H	C.A.Dx 334(Cru. +Speed)735669853 (R)	n	7.8700
301106756R30F	C.Anter.Sx 520(Ev+Ph+Voi)735669904	n	10.0200
301106756R50F	C. Anteriore Dx 520 735669924 (R)	n	8.9300
301106784220A	Cv Dx 356 (Cruis Se) (R)	n	8.8800
301106784240A	Cv Dx 356(Cruis E)Silv. (R)	n	8.9300
301106784820AR0	Cv 356 Dx C.+Sl B.Onix 735672847(R)	n	9.4900
301106784R70A	Cv Dx356(Cruise)Silv.735677195 (R)	n	8.8000
301106784R80A	Com.Ant.Dx 356 (Cru.) 735677218 (R)	n	8.9200
301106797410HR0	C.V. A952 Dx (My20) 156150617 (R)	n	6.7100
301106797RM0E	C.V. A952 Dx 156122838 (R)	n	6.6600
3011068261309R0	C.V.Ant.Sx-Evic +Phone 735687513 (R)	n	9.0400
3011068771205R0	Ssp 334 Sx R.Se D.+Vol.735695225 (R)	n	6.0100
3011068853A02R0	Cv Sx 0F Black/ Black 5802363491 (R)	n	9.1100



3011068854B02R0	Cv Dx 6F(Cru+Sp .Lim.)5802357479 (R)	n	9.2900
30560609400C2	Mini-Rupteur 96 65618480 (L 760) (R)	n	1.9900
30560609444C2	Mini-Rupteur 96 76564280 (L.1039)(R)	n	2.5300
305906650R005	C.R. 330 Con Pa L.Mta 735589726 (R)	n	10.9400
3011068290185	C.R.Posteriore Sx Mp	n	1.4930
3011068290285	C.R.Posteriore Dx Mp	n	1.4930
30110556822A6	Cont.Mob.(R)	n	3.0400
3011068261209	C.V. Ant.Sx-Evic	n	8.4000
3011068290485	C.R.Post.Dx (Con Sls	n	5.4130
3011068290385	C.R.Post.Sx (Con Sls	n	5.3799
3011068290105	C.R.Posteriore Sx Mp	n	1.6138
3011068262209	C.V. Ant.Dx. Cruise+	n	7.3300
3011068851F02	Cv Sx 8F(Ev+Ph.& V.+	n	11.0967
3011068290205	C.R.Posteriore Dx Mp	n	1.6121
301106786620B	C.A.Dx 521(Cru.+Spee	n	8.6800
3011068852B02	Cv Dx 6F(Cruise+Sp.L	n	10.3004
305806550110A	Comandi Radio 139	n	9.0100
3056668361103	Switch Luci Daf (n	7.5400
3056067650109	Emett.Correc.Mistral	n	1.1400
30110556822B6	Cont.Mob. (R)	n	3.0700
301106786520B	C.A.Sx 521(Evic+Phon	n	9.7100
301106784140A	Cv Sx 356 (Evic+V&P	n	10.0100
3056067651109	Emett.Correc.Mistral	n	1.4400
301106786220B	C.Ant.Dx 521(Cruise+	n	8.4300
3056068060001	Comm.Overture 98147	n	2.6400
3011055670091	Cont.Fis.2V.(R)	n	1.0300
3011056765502	Contatt. Fissa 5 Vi	n	5.2200
301106784210A	Cv Dx 356 (Cruise)Si	n	8.8300
3047363550093	Contatt. Fissa 2521	n	1.5100
3047367060003	Cont.Fissa 5 Vie 2	n	3.1800
30560609433A2	Mini-Rupteur 9675031	n	1.9300
305666707000A	Pres a Usb Charger	n	6.9700
3011060042202	Contatt.3 Vie Mob. D	n	2.2000
3011056664402	Cont.Mob. 5V.Bassa.C	n	5.0900
301106786110B	C.A.Sx 521(Evic)Meta	n	9.2500
301106784160A	Cv Sx 356	n	9.9700
3011067692296	C.R.Al Volante 263	n	7.6400
3011067580090	Cont.Mob.3 Vie 13732	n	2.2700
3056051811597	Interr.(R)V6/S1/E 96	n	0.8900
30110556833A6	Cont.Mob.3V(R)	n	3.4000
301106786120B	C.Ant.Sx 521(Evic+Ph	n	9.4600
30560609477A2	Mini-Rupteur 9801777	n	1.9200
301106784510A	Cv 356 Sx Ev.(Cro/Bl	n	11.9200
3011068859G02	Cv Sx 8F(Ev+Ph.& Voi	n	10.2309
3056067651179	Emett.Correc.Mistral	n	1.4400
3056068060051	Cap.Trappe Carbur.98	n	2.6400
3011065330091	Sensore Frizione 519	n	2.0700
301106784130A	Cv Sx 356 (Evic+P Lc	n	9.9700

3011068850E02	Cv Dx 8 F.(Cruis+Spe	n	9.5037
3011055670071	Cont.Fis.2V.(R)	n	1.0400
3056060944492	Mini-Rupteur 9676564	n	2.5000
3011060041102	Cont.10 Vie Mobile D	n	5.7100
3047363530002	Contatt. Mobile 252	n	1.7900
3011068262409	C.V. Ant.Dx. Cruise+	n	7.4800
3011060052202	Contatt.3 Vie Mob. S	n	2.5800
3011055671191	Cont.Fis.3V.(R)	n	1.0700
3011060051102	Cont.10 Vie Mobile S	n	5.5500
3056668362203	Switch Luci Daf -	n	7.6100
3056060943382	Mini-Rupteur 9675031	n	1.9200
3011068853B02	Cv Sx 2F(Phone & Voi	n	10.4331
3011060082292	Contatt.3 Vie Fis.Dx	n	2.8900
3047367410000	Comm.Ouverture Exter	n	2.1200
3047367050003	Cont.Mob.5 Vie 25216	n	2.9800
3055767250092	Pres a Usb Only V. B	n	2.0500
3011057110003	Cont.F.4 V. 13644700	n	1.3700
3011068854B02	Cv Dx 6F(Cruise+Sp.L	n	10.1915
3011068853F02	Cv Sx 8F(Ev+Ph.& V.+	n	10.9879
301106786510B	Com.Ant.Sx (Black On	n	9.5000
301106784640A	Cv 356 Dx (Cruise)	n	10.7500
3056060941182	Mini-Rupteur 9666298	n	1.6900
3011060282293	Contatt.3 Vie Fis.Sx	n	2.5600
3011068854A02	Cv Dx 0F Nero/Ner	n	3.8953
3056060940092	Mini-Rupteur 9665618	n	1.9900
3056367790100	Pres a C.Play(Usb Onl	n	2.0700
3011068853D02	Cv Sx 6F(Ev+Q.Menu)	n	10.9415
301106786020B	Com.Anter.Dx 521 Gri	n	8.6100
3011068291185	C.R.Posteriore Sx Mp	n	1.7951
3011068291285	C.R.Posteriore Dx Mp	n	1.7951
3011067690096	C.R. Al Volante 263	n	7.4900
3056367790200	Pres a C.Play(Usb Onl	n	2.0700
3011056663302	Cont.Mob.4V.Bassa Co	n	4.6300
3011068852D02	Cv Dx 8F(Cruise+Sp.L	n	10.4232
301106784610A	Cv 356 Dx Cruise (Cr	n	10.7500
301106784230A	Cv Dx 356 (Dummy) Si	n	3.1800
3056668361173	Switch Luci Daf (n	7.5400
3047363550073	Contatt. Fissa 2521	n	1.5200
3011068460002	C.R. Al Vol.(Nuova 6	n	9.6400
3056060947792	Mini-Rupteur 9801777	n	1.9200
30560609411A2	Mini-Rupteur 9666298	n	1.6900
30560609400A2	Mini-Rupteur 9665618	n	1.9900
3011068771807	Ssp 334 Sx Tappo-Spo	n	4.5100
3011068859E02	Cv Sx 7F(Ev+Phone)	n	10.1829
3011068771307	Ssp 334 Sx Dummy (R	n	1.4100
3011068771507	Ssp 334 Dx Parking	n	4.2900
301106786920B	C.A.Sx 521(Evic+Phon	n	9.7300
3047357931103	Cont.4 Vie Mob. (R)	n	3.2600




3011060281193	Contat.10 Vie Fis.Sx	n	6.0000
3011068851D02	Cv Sx 6F(Ev+Q.Menu)G	n	11.0503
3011046560093	C.M.4V Dx 51724838 I	n	3.6600
3011068853A02	Cv Sx 0F Black/Blu	n	9.0613
3056668366603	Switch Luci Daf	n	7.6100
3011067380001	Comandi R. Iveco Dai	n	7.2500
3056060942292	Mini-Rupteur 9673233	n	2.2000
3011056660002	Contatt. Mobile 2 Vi	n	2.7800
3056067650189	Emett.Correc.Mistral	n	1.1300
3056067651169	Emett.Correc.Mistral	n	1.4300
3011068262609	C.A. Dx 330 Mca (Ver	n	1.7200
3011067270001	Comandi R.Iveco Dail	n	7.2500
3011068261309	C.V. Ant.Sx-Evic+Pho	n	8.4400
3011049001102	Cont.4 Fis. 5188588	n	1.3800
301106784710A	Cv 356 Sx Ev.(Evic+V	n	10.1400
3047357930003	Cont.5 Vie Mob. 2521	n	3.3700
3011060081192	Cont.10 Vie Fissa Dx	n	6.3400
301106798R20F	Engine Start Button	n	3.6500
3056068570095	C.O.V. Semi Bombe' 9	n	0.6200
3011067691196	C.R.Al Volante 636	n	9.8900
3011068262709	C.A. Dx 330 Mca (Spe	n	7.3800
3011046570093	C.M.4 V Sx 51724839	n	3.5900
3011055683376	Cont.Mob. (R)	n	3.3200
3056047500008	Contatt.2 Vie Mob.14	n	1.4300
3056668365503	Switch Luci Daf	n	7.5400
3011068261609	C.V. Ant.Sx 330 Mca	n	8.1900
301106784840A	Cv 356 Dx Cruise+Acc	n	9.0200
305666707007A	Presa Usb Charger	n	6.9700
3011056662202	Contatt.Mobile 5 Vie	n	4.4000
3056047570004	Contacteur Fix 2 148	n	0.7500
3047363530072	Contatt. Mobile 252	n	1.8000
3047357940094	Cont.5 Vie Fix 2521	n	3.5600
3011068771907	Ssp 334 Dx Tappo (R)	n	1.5400
3011068850C02	Cv Dx 7 F.(Cruis+Spe	n	9.4956
3011066700001	C.Radio 637	n	7.2500
301106797120ER0	C.V. A952 Sx Acc	n	5.7700
3011066200091	P.Usb Only Vers.B	n	1.7800
3011055671171	Cont.Fis.3V.(R)	n	1.0800
305806550000A	Comandi Radio 139	n	9.0100
301106784110A	Cv Sx 356 (Evic Lcd)	n	9.6600
3011049000002	Cont.4 Fis.46803272	n	1.3700
3011068771606	Ssp 334 Dx Risc.Sedi	n	5.2000
301106797130ER0	C.V. A949 Sx Acc 156	n	5.8400
3047367410000R0	Comm.Ouverture Exter	n	2.1300
30560609444A2	Mini-Rupteur 9676564	n	2.5100
3011056661102	Contatt. Mobile 4 Vi	n	3.6600
3011067200165	Sens.Analogico Friz.	n	3.0420
30560609411C2	Mini-Rupteur 9666298	n	1.6900

3011067200065	Sensore Analog.Friz.	n	2.3310
3011067200005	Sensore Analog.Friz.	n	2.2686
3011068261409	C.V. Ant.Sx 330 Mca	n	8.1900
3011068771107	Ssp 334 Sx Risc.Sedi	n	5.1600
301106829R205	C.R.Posteriore Dx Mp	n	1.0700
3011068859C02	Cv Sx 8F(Evich) (n	10.1235
30560609433C2	Mini-Rupteur 9675031	n	1.9300
301106829R105	C.Radio Post. Sx Mp	n	1.0700
3056668362273	Switch Luci Daf -	n	7.6100
301106784620A	Cv 356 Dx (Cruise)	n	10.7900
3011067690096R0	C.R. Al Volante 263	n	9.1900
301106784150A	Cv Sx 356 (R)	n	9.4400
3011068261509	C.V. Ant.Sx-330 Mca	n	8.4400
3011067200105	Sens.Analogico Friz.	n	3.0544
3011068460002R0	C.R. Al Vol.(New 636	n	9.6900
301106784820A	Cv 356 Dx (Cruise)+S	n	8.9200
3011065240002	C.Radio Ducato 250	n	7.0300
3011043510090	Contatt.Mob. 4 Vie 5	n	2.8500
30560609477C2	Mini-Rupteur 9801777	n	1.9200
3011061570000	Sensore Rot. 2Sw (Sr	n	2.5200
301106797360IR0	Cv.A949 Sx C.+Acc+Ha	n	5.9100
301106784630A	Cv 356 Dx (Dummy) (R	n	5.0000
3011065371192	P.Usb/Aux Stand(V.B)	n	2.5900
3011068262109	C.V.Ant.Dx Cruise	n	7.4600
3011061930000	Sensore Rot. 2Sw (Sr	n	2.5200
30560609422B2	Mini-Rupteur 9673233	n	2.2400
301106005RN00	Contatt.3 Vie Mob. S	n	2.5500
30560609422A2	Mini-Rupteur 9673233	n	2.2100
301106784810A	Cv 356 Dx (Cruise)B.	n	8.8700
301106756120IR0	C.Anter.Sx 520(Ev+Ph	n	9.5000
301106797110ER0	C.V. A952 Sx Cc	n	5.6100
301106756520IR0	Com.Anter.Sx 520 73	n	9.6200
301106715120IR0	C.A.Sx 334 (E.+Phone	n	9.0000
3011052220090	Contattiera Mobile 2	n	2.3400
301106756920IR0	C.A.Sx 520 (Ev+Ph+V.	n	9.1300
301106797140ER0	C.V. A949 Sx Acc 156	n	5.5800
301106797330IR0	Cv.A952 Sx C.+Acc+Ha	n	5.7900
3011061570060	Sensore Rot. 2Sw (Sr	n	2.5100
301106784T50A	C.A.356 Sx E.+Voice/	n	10.4500
3011068081104R0	C.R.8 Tasti Avorio 7	n	9.8600
3057061551192	C.R.940 4+4(B.Velvet	n	9.9800
3011068859C02R0	Cv Sx 8F(Evich) 5802	n	10.6433
3011068850C02R0	Cv Dx 7 F. 580238838	n	10.0119
3011068853D02R0	Cv Sx 6F(Ev+Q.M.)B/B	n	11.4613
3011061690000	Sensore Rot. 1Sw (Sr	n	2.3800
301106756010HR0	C.A.Dx 520 Grillz	n	9.1500
301106784R10A	Cv Sx356(Evic Lcd)Ne	n	10.0800
3011052590000	Contattiera Fissa 5	n	0.2100

3056047161108	Contacteur 10 Plo.14	n	6.3200
301106756610IR0	C. Anter.Dx 520 7356	n	7.8700
3011068262209R0	C.V.Ant.Dx.735680973	n	7.3200
3011061970001	Sensore Rot. 2Sw (Sr	n	2.5100
3047357942294	Cont.2 Vie Fix 2521	n	2.5900
3047357932203	Cont.2 Vie Mob.(R) 2	n	2.7000
3047357941194	Cont.4 Vie Fix 2521	n	3.1900
3011056763302	Contatt. Fissa 2 Vi	n	3.0400
3011056764402	Contatt. Fissa 4 Vi	n	4.4900
3011067500003	C.Radio 139 Giappone	n	10.1900
3047341090095	Contacteur 2 Vie 770	n	2.3100
3047350460092	Contac.2/M (R) 8200	n	3.1400
3047350450092	Contac.3/M (R) 8200	n	3.9500
2047341261103	Grup.Corpo-Punt Ale (S)	n	0.3476
2056049240000	Gruppo Fondello Premontato	n	0.1846
2001967100003	Gruppo Corpo Ac. <R	n	0.3778
2002067100002	Gruppo Pistone Ac	n	0.2056
2047341260003	Grup.Corpo-Puntale (n	0.3452
2047366790001	Gruppo Corpo (R)	n	0.4108
2056653060000	Gruppo Corpo-Puntale	n	0.4016
2047356600091	Gruppo Cablaggio 4 V	n	1.023
2000669690000	Gruppo Corpo (R)	n	0.5017
2047364810001	Gruppo Fondello	n	0.2615
2056657070000	Gruppo Corpo/Guarniz	n	0.3835
2056049260001	Gruppo Guarnizione+P	n	0.3476
2000667120002	Gruppo Corpo-Contatt	n	0.3962
2000769690000	Gruppo Fondello Prem	n	0.2584
2011065920000	Sensore Semilavorato	n	0.5415
2047342700001	Gruppo Fondello	n	0.1857
2056051532299	Gruppo Cavi (R)	n	0.5406
2056056170003	Capteur Pos.Pedale S	n	0.954
2056653071100	Gruppo Fondello	n	0.2182
2056653070000	Gruppo Fondello	n	0.1829
2047348190009	Capteur De Course (n	0.5415

Venditore,

SC VIMERCATI EAST EUROPE SRL

Constantin Huma



Acquirente ,

VIMERCATI SPA

Mauro Pizi



Allegato 1.1.B

—

Contratto di vendita del 03.01.2022

CONTRATTO DI VENDITA

No. 9/03.01.2022

Tra

SC Vimercati East Europe Srl, società registrata nel Registro del Commercio di Bacau al n. J04/2165/2007, codice fiscale RO22916476 con sede in Str. Garii 100, Hemeius, Bacau, rappresentata dall'ing. Constantin Huma, in qualità di General, in seguito **Venditore**

E

Vimercati S.p.A., società iscritta presso il Reg. Imp. MI - C.F. e P. Iva IT05938980967, R.E.A. no. 1861504 con sede in Via V. Monti 38, Pero (MI) 20016, rappresentata dall'ing. Mauro Pizi, in qualità di General Manager, di seguito denominato **Acquirente**

Si conviene e si stipula il presente contratto d'acquisto regolato dai seguenti articoli:

Art. 1 Oggetto del contratto

Il venditore si è impegnato a vendere e l'acquirente si impegna ad acquistare i prodotti elencati nell'allegato 1 "Lista prodotti", in quantità, ai prezzi e alle condizioni generali di acquisto descritti in questo contratto.

Art. 2 Ordini

Ordini - parte del presente contratto - saranno pubblicati periodicamente attraverso il sistema informatico AS400 e specifici: n. codice e nome del fornitore, codice e nome di prodotto, prezzo, quantitativo previsto, la consegna, imballaggio e spedizione.

Art. 3 Consegne

Quando non altrimenti specificato, la consegna si svolgerà presso il acquirente. Le date di consegna saranno quelli indicati negli ordini esecutivi. Documenti di consegna conterrà il no. e data del DDT, no. ordine, codice e descrizione prodotto, quantità e lotto di produzione.

Art. 4 Prezzi

I prezzi dei prodotti, oggetto del presente contratto, sono dimostrati dalla lista dei prodotti (allegato 1). Fermo restando quanto già stabilito i prezzi dovranno essere adeguati, se necessario, alla fine di ogni trimestre e comunque in accordo tra le parti.



Art. 5 **Condizioni di pagamento**

Le fatture devono essere emesse in euro senza IVA (ai sensi dell'art. 41 DL 331/93). I pagamenti saranno effettuati 60 giorni dalla data fattura.

Art. 6 **Durata del contratto**

Il presente contratto entra in vigore alla data della sua sottoscrizione ed annulla e sostituisce ogni altro precedente contratto ed avrà scadenza ed sempre che esso non sia stato espressamente risolto il contratto si intenderà tacitamente rinnovato di anno in anno salvo disdetta comunicata per il iscritto da una delle parti con preavviso di non meno 180 giorni dalla data di scadenza.

Art. 7 **Comunicazione / notifica**

Nell'interesse del presente contratto, qualsiasi notifica / comunicazione tra le parti sarà considerata valida solo se verrà inviata all'indirizzo specificato nel presente contratto, per iscritto via posta, mediante lettera raccomandata con avviso di ricevimento o via fax / e-mail alle seguenti coordinate e all'attenzione delle seguente persone responsabili per l'esecuzione del seguente contratto:
a) venditore: mauro.pizi @ vimercati.com
b) acquirente: chuma@vimercatee.ro
Comunicazioni / notifiche verbali non vengono prese in considerazione da nessuna delle parti meno che non siano registrati in uno dei modi di cui sopra.

Art. 8 **Cessione del contratto**

I diritti ed li obblighi derivanti dal presente contratto non potranno essere ceduti ai terzi .

Art. 9 **Controversi**

In ogni caso di controversia relativa o comunque collegata al presente contratto le parti cercheranno preventivamente di raggiungere un accordo in via amichevole. Se l'accordo non verrà raggiunto in tempi ragionevoli le parti potranno fare ricorso all'Autorità Giudiziaria del Foro di Milano in via esclusiva.

Art. 10 **Forza maggiore**

Forza maggiore esonera le parti, per parziale o totale mancata esecuzione degli obblighi derivanti dal presente contratto. Forza Maggiore si intende un evento indipendente dalla volontà delle parti, imprevedibile e insormontabile, rilasciato dopo la firma del contratto che impedisce alle parti di adempiere ai propri obblighi, in tutto o in parte.
La parte che invoca forza maggiore a l'obbligo di informare l'altra parte per iscritto, fino a 3 giorni dopo l'insorgenza, e la prova di forza maggiore deve essere notificata entro 10 giorni dopo l'insorgenza.

Art.11
Modifiche del contratto - clausole invalide

Il presente contratto non potrà essere modificato che per il scritto da rappresentanti autorizzati delle parti. Le eventuali nullità di una o più clausole del presente contratto non incidono sulla validità del contratto nel suo complesso.

Art.12
Fine

Questo contratto si conclude nei seguenti casi:

- Le parti concordano di risoluzione di comune accordo,
- Scadenza del contratto,
- In caso di liquidazione, fallimento, revoca dell'autorizzazione funzionamento di uno dei contraenti,
- In caso di forza maggiore dura più di 90 giorni.

Questo contratto è stato redatto in due copie, una per ogni lato.

Venditore,

SC VIMERCATI EAST EUROPE SRL

Constantin Huma



Acquirente ,

VIMERCATI SPA

Mauro Pizi



ELENCO PRODOTTI

CODICE	DESCIZIONE	U.M.	PREZZO [euro]
3011068850E02	CV DX 8 F.(CRUIS+SPEDD +ACC.)(R)	n	8.43
2000569371200	SOTT. TAPP.SX+HW+SW (C.A.	n	2.97
2000569371200	SOTT. TAPP.SX+HW+SW (C.A. SX)	n	3.05
2000667120002	GRUPPO CORPO-CONTATTI S&S <R-S>	n	0.43
2000669372100	SOTT. TAPP.DX+HW+SW (C.A. DX)	n	3.65
2000669690000	GRUPPO CORPO (R)	n	0.47
2000769690000	GRUPPO FONDELLO PREMONTATO (R)	n	0.27
2000867981204	CIRCUITO COMPLETO (RED)	n	0.55
2001967100003	GRUPPO CORPO AC. <R-S>	n	0.43
2002067100002	GRUPPO PISTONE AC <R-S>	n	0.21
2002167990007	HW + SW	n	11.94
2005268980003	PCB COMPLETO SINGOLO TIT	n	0.42
2006267970061	SOTTOGRUPPO CASTELLETTO DX + MAGNET	n	0.59
2011065920000	SENSORE SEMILAVORATO (S/R)	n	0.61
204734126103	GRUP.CORPO-PUNTALE (S)	n	0.42
204734126103	GRUP.CORPO-PUNTALE (S)	n	0.36
2047342700001	GRUPPO FONDELLO	n	0.21
2047348190009	CAPTEUR DE COURSE (R) SEMILAVORATO	n	0.61
2047356590091	GRUPPO CABLAGGIO 6 VIE (R)	n	1.37
2047356600091	GRUPPO CAVI	n	1.07
2047364810001	GRUPPO FONDELLO	n	0.27
2047366790001	GRUPPO CORPO (R)	n	0.43
2056051532299	GRUPPO CAVI	n	0.56
2056653060000	GRUPPO CORPO-PUNTALE	n	0.42
2056653070000	GRUPPO FONDELLO	n	0.21
2056653071100	GRUPPO FONDELLO	n	0.25
2056657070000	GRUPPO CORPO/GUARINIZIONE-PUNTALE	n	0.4
3011043510090	CONATT.MOB. 4 VIE 500321584 IM.-	n	4.27
3011046560093	C.M.4V DX 51724838 IM.25/11/05 (R)	n	4.09
3011046570093	C.M.4 V SX 51724839 IM 25/11/05 (R)	n	3.98
3011049000002	CONT.4 FIS.46803272 IM.24/05/08 (R)	n	1.49
3011049001102	CONT.4 FIS. 51885886	n	1.48
3011052220090	CONATTIERA MOBILE 2 VIE 504062693	n	2.52
3011052590000	CONATTIERA FISSA 500323	n	1.14
3011055670071	CONT.FIS.2V.(R)	n	1.25
3011055670091	CONT.FIS.2V.(R)	n	1.24
3011055671171	CONT.FIS.3V. 01397126080 (R)	n	1.31
3011055671191	CONT.FIS.3V. 01397126080 (R)	n	1.3
3011055683376	CONT.MOB.	n	3.65
3011056660002	CONATT. MOBILE 2 VIE 69.500.481	n	3.07
3011056661102	CONATT. MOBILE 4 VIE 69.500.474	n	4.08
3011056662202	CONATT.MOBILE 5 VIE 5801546215 (R)	n	4.99
3011056663302	CONT.MOB.4V.BASSA CORR. 5801814337	n	5.18
3011056664402	CONT.MOB. 5V.BASSA.CORR.5801814328	n	5.72
3011056763302	CONATT. FISSA 2 VIE (R)	n	3.5

Map

Map

3011056764402	CONTATT. FISSA 4 VIE (R)	n	5.17
3011056765502	CONTATT. FISSA 5 VIE (R)	n	6.01
3011057110003	CONT.F.4 V. 1364470080 02/12/08(R)	n	0.99
3011057150094	CONT.3 V.1356119080 IM.08-10-07 (R)	n	2.35
3011060041102	CONT.10 VIE MOBILE DX 518117700 (R)	n	6.46
3011060042202	CONTATT.3 VIE MOB. DX 518117690 (R)	n	3.09
3011060051102	CONT.10 VIE MOBILE SX 518389400 (R)	n	6.34
3011060052202	CONTATT.3 VIE MOB. SX 518389390 (R)	n	2.94
3011060081192	CONT.10 VIE FISSA DX 51810713 (R)	n	5.98
3011060082292	CONTATT.3 VIE FIS.DX 51810712 (R)	n	2.3
3011060281193	CONTAT.10 VIE FIS.SX 51838938 (R)	n	5.81
3011060282293	CONTATT.3 VIE FIS.SX 51838937 (R)	n	2.13
3011061570000	SENSORE ROT. 2SW (SR) 50515148	n	3
3011061570060	SENSORE ROT. 2SW (SR) 50515148	n	2.98
3011061650000	SENSORE ANGOLARE (R) 5050	n	2.28
3011061690000	SENSORE ROT. 1SW (SR) 50508479	n	2.73
3011061730000	SENSORE ROT. 2SW GSX (SR)	n	2.4
3011061850000	SENS.ROT. 2SW GDX C.R.(SR	n	3.3
3011061930000	SENSORE ROT. 2SW (SR) 51835627	n	3.42
3011061970001	SENSORE ROT. 2SW (SR) 518	n	2.95
3011061970061	SENSORE ROT. 2SW (SR) 518	n	2.95
3011064220001	SENSORE ROT.2SW 13704490	n	2.72
3011065240002	C.RADIO DUCATO 250	n	7.84
3011065330091	SENSORE FRIZIONE 519057040 (SR)	n	2.3
3011065371292	P.USB/AUX FIAT (V. B) 156	n	2.03
3011065383192	P.USB/AUX HIGH VERS. 7355	n	2.5
3011066290091	P.USB ONLY D-BLUE&ME 7355	n	2.03
3011066700001	C.RADIO 637 (R)	n	7.8
3011067190991	CR.312 4+4(AVOR.)SLSP 341	n	7.68
3011067191191	C.R.312 4+4(NERO LST15)34	n	8.13
3011067200005	SENSORE ANALOG.FRIZ.00520683370(RS)	n	3.21
3011067200065	SENSORE ANALOG.FRIZ.00520683370(RS)	n	3.21
3011067200105	SENS.ANALOGICO FRIZ.00520683380(RS)	n	4.05
3011067200165	SENS.ANALOGICO FRIZ.00520683380(RS)	n	4.04
3011067200205	SENS.ANALOGICO FRIZ. (RS)	n	4.5
3011067270001	COMANDI R.IVECO DAILY 34173972A	n	7.8
3011067380001	COMANDI R. IVECO DAILY	n	7.8
3011067500003	C.RADIO 139 GIAPPONE 34180358B(R)	n	10.84
3011067580090	CONT.MOB.3 VIE 1373242080 (R)	n	2.56
3011067590205	SOCKET/PRESA AUX-USB 533	n	4.38
3011067610000	SENS.ROT.2 SWITCH 00505305540 (SR)	n	3.01
3011067690096	C.R. AL VOLANTE 263	n	8.02
3011067691196	C.R.AL VOLANTE 636	n	10.12
3011067692296	C.R.AL VOLANTE 263	n	8.18
3011067890000	SENSORE ANG.250 013837140	n	2.57
3011068290106	C.R.POSTERIORE SX MP	n	1.748793287
3011068290186	C.R.POSTERIORE SX MP	n	1.615
3011068290206	C.R.POSTERIORE DX MP	n	1.748983524
3011068290286	C.R.POSTERIORE DX MP	n	1.615

3011068290385	C.RADIO POST. SX (SLSP) (R)	n	5.745
3011068290486	C.R.POST.DX (CON SLSP)	n	5.765
3011068460002	C.R. AL VOL.(NUOVA 636) (R)	n	10.03
3011068771107	SSP 334 RISC.SEDILE SX+DUMMY (R)	n	5.42
3011068771307	SSP 334 SX DUMMY (R)	n	1.41
3011068771407	SSP 334 DX RISCALDAM.SEDILE (R)	n	5.41
3011068771507	SSP 334 DX PARKING (R)	n	4.78
3011068771607	SSP 334 DX RISC.SEDILE+PARKING (R)	n	5.74
3011068771707	SSP 334 SX RISC.SEDILI - SPORT (R)	n	5.74
3011068771807	SSP 334 SX TAPPO-SPORT (R)	n	5.19
3011068771907	SSP 334 DX TAPPO (R)	n	1.41
3011069210003	CONT.MOBILE BLOCCAPORTE (R)	n	2.91
3011069211103	CONT.MOB.BLOCCAPORTE+DEADLOCK (R)	n	3.3
3011069212203	C.MOB.BLOCC.+DEADLOCK+PASS.ENTRY(R)	n	5.8
3011069213303	C.MOB.BLOCC.+PASSIVE ENTRY (R)	n	8.77
3011069215502	C.MOB.BLOCC.+PASSIVE ENTR	n	5.82
3011069216602	C.MOB.BLOCC.+DEADLOCK+PAS	n	6.19
3011069217702	C.MOB.BLOCC.+PASSIVE ENTR	n	5.84
3011069760001	CONTATTIERA FIX BASE (R)	n	1.12
3011069761101	CONTATT.FIX DEADLOCK (R)	n	1.53
3011069762201	CONTATT.FIX PASSIVE ENTR. (R)	n	1.63
3011069881006	CV 250MCA EVIC+VOICE&PHONE (8T) (R)	n	8.64
3011069881206	C.V. 250MCA EVIC (5T) (R)	n	8.35
3011069882106	CV 250MCA CRUISE+SL (6T) (R)	n	8.1
3011069882406	C.V. DUMMY (R)	n	2.07
3011069883006	CV 250MCA EVIC+PHONE&VOICE (8T) (R)	n	8.72
3011069883206	C.V. 250MCA EVIC (5T) (R)	n	8.43
3011069884106	CV 250MCA CRUISE+SL (6T) (R)	n	8.17
3011069884406	C.V. DUMMY (R)	n	2.12
3047343090092	INTERR.LUCI-2 VIE 7700427640 IM.B	n	0.29
3047357930003	CONT.5 VIE MOB. 252160006R IM.B (R)	n	3.97
3047357931103	CONT.4 VIE MOB. (R) 252160004R IM.B	n	3.76
3047357940094	CONT.5 VIE FIX 252160005R IM.B (R)	n	4.09
3047357941194	CONT.4 VIE FIX 252160003R IM.B (R)	n	3
3047363530072	CONTATT. MOBILE 252168487R (R)	n	1.91
3047363550073	CONTATT. FISSA 252164322R "A" (R)	n	1.75
3047367050004	CONT.MOB.5 VIE 252163605R "C" (R)	n	3.17
3047367060004	CONT.FISSA 5 VIE 252167749R "A" (R)	n	3.47
3047367410000	COMM.OUVERTURE EXTERNE 905008314R	n	2.17
3047368871107	CONT.XFK-B(9 V.MOB.)253602565R (R)	n	5.66
3047368872207	CONT.XFK-B (6 V.MOB)253600357R "R"	n	3.92
3047368873307	CONT.XFK-B(4 V.MOB.)25360311R (R)	n	2.93
3047368901105	CONT.XFK-B (9 V.FIX) 252166712R (R)	n	3.73
3047368902205	CONT.XFK-B (6 V.FIX) 252165286R (R)	n	2.72
3047368903305	CONT.XFK-B (4 V.FIX) 252169023R (R)	n	2.19
3047368911105	CONT.XFK-C MOB.5 VIE 2521	n	4.25
3047368912205	CONT.XFK-C MOB.(4 V.)252160844R (R)	n	3.7
3047368921104	CONT. XFK-C (5V.FIX) 2521	n	3.91
3047368922204	CONT. XFK-C (4V.FIX) 252161520R (R)	n	4.3

3047369050008	STOP AND DEFF.CHARGE BUT.251980853R	n	3.92
3047369061106	CONT.XFK-B SX (9 V.MOB) 253601076R	n	5.65
3047369062206	CONT.XFK-B SX (6 V.MOB.)253607992R	n	3.93
3047369063306	CONT.XFK-B SX (4 V.MOB.)253607447R	n	2.93
3047369071105	CONT.XFK-B (9 V.FIX) 252160460R	n	3.49
3047369072205	CONT.XFK-B SX (6 V.FIX) 252165903R	n	2.73
3047369073305	CONT.XFK-B SX (4 VIE FIX)252160886R	n	3.16
3047370080001	CONT.M.6 VIE (F82 BADGE)252169930R	n	3.98
3047370090002	CONT.F.6 VIE (F82 BADGE)252166253R	n	3.74
3047370091102	CONT.FIX 5 VIE (J82) 252166071R	n	3.14
3047370092202	CONT.FIX 5 VIE (F82 CLÈ) 252169955R	n	3.15
3054967363304	R&R HKL+CL 9302261 (R)	n	1.95
3054968040109	SMS LEFT 7937969 (R)	n	3.21
3054968401173	DLS G05 DESTRO 7950562 (R)	n	0.89
3054968402273	DLS G05 SINISTRO 7950561 (R)	n	0.89
3054968411103	DLS G07 RH 795056	n	1.77
3054968421173	DLS G20 DESTRO 6820926 (R)	n	0.91
3054968422273	DLS G20 LH 6820925 (R)	n	0.91
3054968650003	AIR BAG PASSEG."RUKO" 9483731 (SR)	n	1.61
3054969350006	INTERRUETTORE HKL 5A1B2F9 (R)	n	1.14
3054969390106	SMS U06 5A02D55 (R)	n	3.37
3054969570004	HKL & CL	n	1.44
3054969700102	SHZ I20 LEFT 5A4BAE0 (R)	n	3.7
3054969700202	SHZ I20 RIGHT 5A4BAE3 (R)	n	3.7
3055767250092	PRESA USB ONLY V. B 670015292 (R)	n	2.07
3056051411178	CONTAC.EMB.CAMME	n	0.94
3056051811597	INTERR.(R)V6/S1/E 9641391277 IM.05	n	0.91
3056060940093	MINI-RUPTEUR 9665618480 (L 760) (R)	n	2.08
3056060941183	MINI-RUPTEUR 9666298880 (L.130) (R)	n	1.76
3056060942293	MINI-RUPTEUR 9673233580 (L 980) (R)	n	2.3
3056060943383	MINI-RUPTEUR 9675031780 (L 670) (R)	n	1.03
3056060944493	MINI-RUPTEUR 9676564280 (L.1039)(R)	n	2.61
3056060947793	MINI-RUPTEUR 9801777980 (L.564) (R)	n	2.01
3056068060002	CAP.TRAPPE CARBUR.9814722180-00(R)	n	2.68
3056068060052	CAP.TRAPPE CARBUR.9814722	n	2.67
3056367790100	PRESA C.PLAY(USB ONLY)000317086 (R)	n	2.08
3056367790200	PRESA USB (NUOVO LOGO) 848476	n	2.1
3056668361103	SWITCH LUCI DAF (R)	n	8.27
3056668361173	SWITCH LUCI DAF (R)	n	8.28
3056668362203	SWITCH LUCI DAF (R)	n	8.34
3056668362273	SWITCH LUCI DAF (R)	n	8.35
3056668365503	SWITCH LUCI DAF (R)	n	8.27
3056668366603	SWITCH LUCI DAF (R)	n	8.34
3057061551192	C.R.940 4+4(B.VELVET)1042	n	13.07
3058058005503	CR.263	n	4.13
3059065771105	COMANDI RADIO 330	n	9.19
30110556822B6	CONT.MOB.	n	3.37
301106005RN00	CONTATT.3 VIE MOB. SX 518389390 (R)	n	2.92
30110653841R2	PRESA USB/AUX 73554916	n	2.27

301106620R091	P.USB ONLY VERS.B	n	1.83
301106715R201	C.A.SX 334 (EVIC) 7356698	n	9.68
301106756R50G	C. ANTERIORE DX 520	n	8.68
301106756R90G	C.ANT.DX 520(CRUISE)	n	8.87
30110676900096R0	C.R. AL VOLANTE 263	n	8.1
301106784R90A	CV DX356(DUMMY) SILV	n	3.75
301106784RF0A	CV DX356 CROMO BLACK	n	10.99
301106784S10A	C.A.SX EV.(CRO/BLACK)	n	12.29
301106797110IR0	C.V. A952 SX CC	n	6.17
301106797120IR0	C.V. A952 SX ACC	n	6.26
301106797130IR0	C.V. A949 SX ACC	n	6.36
301106797140IR0	C.V. A949 SX ACC	n	6.23
301106797330IR0	CV.A952 SX C.+ACC+HAS	n	6.33
301106797360I	C.V.A949 SX VER.CRUISE+ACC+HAS (R)	n	6.36
301106797360IR0	CV.A949 SX CR+ACC+HAS 156150666 (R)	n	6.43
301106797410I	C.V. A952 DX CC (R)	n	7.31
301106797410IR0	C.V. A952 SX CC 156150617 (R)	n	7.38
301106798130G	ENGINE START BUTTON	n	3.47
301106798R20G	ENGINE START BUTTON	n	3.83
3011068081104R0	C.R. 8 TASTI AVORIO 735695081 (R)	n	10.55
3011068083104R0	C.RADIO 6 T.	n	10.7
301106826120A	C.V. ANT.SX-EVIC (R)	n	9.03
301106826130A	C.V. ANT.SX-EVIC+PHONE (R)	n	9.05
301106826140A	COM. ANT. SX 330 MCA (VERS. EVIC)	n	8.94
301106826140AR0	C.V. ANT. SX 330MCA	n	8.98
301106826150A	C.V. ANT.SX-330 (EVIC+ PHONE) (R)	n	9.05
301106826150AR0	C.V. ANT. SX 330MCA	n	9.09
301106826160A	C.V. ANT.SX 330 MCA (EVIC	n	8.94
301106826160AR0	C.V. ANT. SX 330MCA 73573	n	8.98
301106826210A	C.V.ANT.DX NAFTA (R)	n	8.13
301106826220A	C.V. ANT.DX. EMEA (R)	n	7.92
301106826240A	C.V. ANT.DX. EMEA (R)	n	8.04
301106826250A	C.V. ANT.DX. NAFTA (R)	n	8.04
301106826260A	C.V. ANT.DX-330 MCA (DUMMY) (R)	n	1.73
301106826260AR0	C.V. ANT. DX 330MCA	n	1.77
301106826270A	C.V. ANT.DX-330 (SPEED LIMITER)(R)	n	7.95
301106829R106	C.RADIO POST. SX MP	n	1.21
301106829R206	C.R.POSTERIORE DX MP	n	1.21
3011068771807R0	TAPPO - SPORT	n	5.24
3011068850C02R0	CV DX 7 F	n	8.53
3011068851D02	CV SX 6F (EV+Q.MENU)G/B (R)	n	11.875
3011068851F02	CV SX 8F (EV+PH.& V.+Q.MENU)G/B (R)	n	11.9
3011068852B02	CV DX 6F (CRUISE+SP.LIMIT) (R)	n	11.05
3011068852D02	CV DX 8F (CRUISE+SP.LIMIT+ACC) (R)	n	11.165
3011068853A02	CV SX 0F (BLACK/BLACK) (R)	n	9.33
3011068853B02	CV SX 2F (PHONE & VOICE)B/B (R)	n	11.295
3011068853D02	DV SX 6F (EV+Q.MENU) B/B (R)	n	11.755
3011068853D02R0	CV SX 6F(EV+Q.M.)B/B	n	10.09
3011068853F02	CV SX 8F (EV+PH.& V.+Q.MENU)B/B (R)	n	11.78

3011068854A02	DV DX 0F (NERO/NERO) (R)	n	4.12
3011068854B02	CV DX 6F (CRUISE+SP.LIMIT) (R)	n	9.3
3011068859G02	CV SX 8F(EV+PH.& VOICE) (R)	n	9
3011069231008R0	CV (J11) EV+V.(8 T)	n	8.82
3011069231108R0	CV (J11) EVIC+PHONE(7T)	n	8.51
3011069232008R0	CV (J11) CRU+ACC.(8T)	n	8.46
3011069232108R0	CV (J11) CRUISE+SL(6T)	n	8.25
3011069232208R0	CV(J11)CRU+ACC+HAS(8T)	n	8.31
3011069233008R0	CV(J11) EV.+VO. (8T)	n	8.68
3011069234208R0	CV(J11)CRU+ACC+HAS(8T)	n	8.31
3011069240104R0	C.R. POST.SX (J11)	n	1.97
3011069240204R0	C.R. POST.DX (J11)	n	1.94
305496709070B	BEL PL FLC -G01/G02/G08 9472963 (R)	n	10.28
305496793050E	BEL MKL PL FLC NSL 9472969 (R)	n	11.28
30557695610P4	C.V. SX M182 (EVIC & PHON	n	12.76
30557695620P4	C.V. DX M182 (ACC + LIM.)	n	12.56
30557695621P4	C.V. DX M182 (CRUISE +LIM	n	12.4
30557695622P4	C.V. DX M182 (ACC+HAS+LIM	n	12.52
30557695623P4	C.V. DX M182 (CC)	n	12.3
30557695624P4	C.V. DX M182 (ACC)	n	12.56
30557695625P4	C.V. DX M182 (ACC + HAS)	n	12.52
30560609400A3	MINI-RUPTEUR 9665618480 (L 760) (R)	n	2.09
30560609400C3	MINI-RUPTEUR	n	2.09
30560609411A3	MINI-RUPTEUR 9666298880 (L.130) (R)	n	1.76
30560609411C3	MINI-RUPTEUR 9666298880	n	1.77
30560609433A3	MINI-RUPTEUR 9675031780 (L 670) (R)	n	2.02
30560609433C3	MINI-RUPTEUR 9675031780 (L 670) (R)	n	2.02
30560609444A3	MINI-RUPTEUR 9676564280 (L.1039)(R)	n	2.64
30560609444C3	MINI-RUPTEUR 9676564280	n	2.66
30560609477A3	MINI-RUPTEUR 9801777980 (L.564) (R)	n	2.01
30560609477C3	MINI-RUPTEUR 9801777980 (L.564) (R)	n	2.01
305606765010A	EMETT.CORREC.MISTRAL	n	1.21
305606765018A	EMETT.CORREC.MISTRAL	n	1.2
305606765110A	EMETT.CORREC.MISTRAL	n	1.51
305606765116A	EMETT.CORREC.MISTRAL	n	1.5
305606765117A	EMETT.CORREC.MISTRAL	n	1.5
305606806R102	COMM.OVERTURE	n	2.7
305666707000A	PRESA USB CHARGER	n	7.45
305806550000A	COMANDI RADIO 139 34105683C (R)	n	9.46
305806550110A	COMANDI RADIO 139 34345694A (R)	n	9.46
30620692600P3	CHARGING SWITCH	n	3.46

Venditore,

SC VIMERCATI EAST EUROPE SRL

Constantin Huma

Acquirente ,

VIMERCATI SPA

Mauro Pizi

Allegato 1.2.A
Contratto di acquisto

CONTRATTO D' ACQUISTO

No. 1115/31.03.2021

Tra

Vimercati S.p.A., società iscritta presso il Reg. Imp. MI - C.F. e P. Iva IT05938980967, R.E.A. no. 1861504 con sede in Via V. Monti 38, Pero (MI) 20016, rappresentata dall' ing. Mauro Pizi, in qualità di General Manager, in seguito **Venditore**

E

SC Vimercati East Europe Srl, società registrata nel Registro del Commercio di Bacau al n J04/2165/2007, codice fiscale RO22916476 con sede in Str. Garii 100, Hemeius, Bacau, rappresentata dall' ing. Constantin Huma, in qualità di General Manager, di seguito denominato **Acquirente**

Si conviene e si stipula il presente contratto d'acquisto regolato dai seguenti articoli:

Art. 1

Oggetto del contratto

Il venditore si è impegnato a vendere e l'acquirente si impegna ad acquistare i prodotti elencati nell'allegato 1 "Lista prodotti", in quantità, ai prezzi e alle condizioni generali di acquisto descritti in questo contratto.

Art. 2

Ordini

Ordini - parte del presente contratto - saranno pubblicati periodicamente attraverso il sistema informatico AS400 e specifici: n. codice e nome del fornitore, codice e nome di prodotto, prezzo, quantitativo previsto, la consegna, imballaggio e spedizione.

Art. 3

Consegne

Quando non altrimenti specificato, la consegna si svolgerà presso il venditore (EXW). Le date di consegna saranno quelli indicati negli ordini esecutivi. Documenti di consegna conterrà il no. e data de DDT, no. ordine, codice e descrizione prodotto, quantità e lotto di produzione.

Art. 4

Ricevimento merce

Ricezione quantitativa e qualitativa della merce sarà in accordo con PO 024 "Qualità dei prodotti forniti" e piani di controllo specifici per ogni prodotto.



Art. 5
Prezzi

I prezzi dei prodotti, oggetto del presente contratto, sono dimostrati dalla lista dei prodotti (allegato 1). Fermo restando quanto già stabilito i prezzi dovranno essere adeguati, se necessario, alla fine di ogni trimestre e comunque in accordo tra le parti.

Art. 6
Condizioni di pagamento

Le fatture devono essere emesse in euro senza IVA (ai sensi dell'art. 41 DL 331/93).
I pagamenti saranno effettuati 60 giorni dalla data fattura.

Art. 7
Durata del contratto

Il presente contratto entra in vigore alla data della sua sottoscrizione ed annulla e sostituisce ogni altro precedente contratto ed avrà durata annuale. Alla sua scadenza ed sempre che esso non sia stato espressamente risolto il contratto si intenderà tacitamente rinnovato di anno in anno salvo disdetta comunicata per iscritto da una delle parti all'altra con preavviso di non meno 180 giorni dalla data di scadenza.

Art. 8
Comunicazione / notifica

Nell'interesse del presente contratto, qualsiasi notifica / comunicazione tra le parti sarà considerata valida solo se verrà inviata all'indirizzo specificato nel presente contratto, per iscritto via posta, mediante lettera raccomandata con avviso di ricevimento o via fax / e-mail alle seguenti coordinate e all'attenzione delle seguenti persone responsabili per l'esecuzione del seguente contratto:

- a) venditore: mauro.pizi @ vimercati.com
- b) acquirente: chuma@vimercatiee.ro

Comunicazioni / notifiche verbali non vengono prese in considerazione da nessuna delle parti meno che non siano registrati in uno dei modi di cui sopra.

Art. 9
Cessione del contratto

I diritti ed i obblighi derivanti dal presente contratto non potranno essere ceduti ai terzi .

Art. 10
Controversi

In ogni caso di controversia relativa o comunque collegata al presente contratto le parti cercheranno preventivamente di raggiungere un accordo in via amichevole. Se l'accordo non verrà raggiunto in tempi ragionevoli le parti potranno fare ricorso all'Autorità Giudiziaria del Foro di Milano in via esclusiva.



Art. 11
Forza maggiore

Forza maggiore esonera le parti, per parziale o totale mancata esecuzione degli obblighi derivanti dal presente contratto. Forza Maggiore si intende un evento indipendente dalla volontà delle parti, imprevedibile e insormontabile, rilasciato dopo la firma del contratto che impedisce alle parti di adempiere ai propri obblighi, in tutto o in parte.

La parte che invoca forza maggiore a l'obbligo di informare l'altra parte per iscritto, fino a 3 giorni dopo l'insorgenza, e la prova di forza maggiore deve essere notificata entro 10 giorni dopo l'insorgenza.

Art.12
Modifiche del contratto - clausole invalide

Il presente contratto non potrà essere modificato che per il scritto da rappresentanti autorizzati delle parti. Le eventuali nullità di una o più clausole del presente contratto non incidono sulla validità del contratto nel suo complesso.

Art.13
Fine

Questo contratto si conclude nei seguenti casi:

- Le parti concordano di risoluzione di comune accordo,
- Scadenza del contratto,
- In caso di liquidazione, fallimento, revoca dell'autorizzazione funzionamento di uno dei contraenti,
- In caso di forza maggiore dura più di 90 giorni.

Questo contratto è stato redatto in due copie, una per ogni lato.

Venditore,

SC VIMERCATI SPA

(Mauro Pizi)



Acquirente ,

SC VIMERCATI EAST EUROPE SRL

(Constantin Huma)



Allegato 1**ELENCO PRODOTTI**

Code	Description	Selling price to VEE
1015015002000	Filo Di Stagno Saldante Diam.1	28.35
1015310501000	Grasso Molyguard Gs 2040	0.021
1015311005200	Grasso "Cg 52 B"	0.105
1015311009600	Grasso Syn-Tech Ns-396-G	0.0284
1015312001000	Grasso "Rhe0Lube 362 Cpt"	0.0651
2000067070004	Fondello	0.0969
2000167050003	Corpo Sovrastampato (Corpo Plastico	0.4043
2000167200005	Corpo	0.204
2000167391104	Corpo Verniciato	0.334
2000167392204	Corpo Verniciato	0.334
2000167471100	Mostrina Dx 940FI	0.5607
2000167500000	Gr.Sx+Cor+Mostr.Sx+T.Tel On+Tel Off	1.7672
2000167610000	Circuito Stampato	0.63
2000167620004	Corpo	0.3601
2000167650007	Corpo Bi-Materiale	0.1208
2000167690000	Fondello Dx	0.1722
2000167980001	Corpo - Body	0.2195
2000168070002	Leva Dx Finita / Finished Right Lev	2.1525
2000168291103	Supporto Sx	0.126
2000168292203	Supporto Dx	0.126
2000168570000	Pressore "R"	0.0515
2000168771104	Body Left	0.2205
2000168772104	Body Ssp Right	0.2205
2000169230104	Corpo Sx (R)	0.126
2000169230204	Corpo Dx (R)	0.126
2000169241101	Support Left (R)	0.126
2000169242201	Support Right (R)	0.126
2000169830000	Etichetta Adesiva 8 X 30	0.0536
2000266500000	Gruppo Cavi (R)	4.0579
2000267070001	Circuito Stampato	0.3612
2000267151108	Fondello + Boccola M5	0.1943
2000267152208	Fondello + Boccola M5	0.1943
2000267250000	Etichetta (Presa Car Play)	0.0341
2000267300005	Fondello Sx	0.1313
2000267395504	Tasto Verniciato	0.1995
2000267396604	Tasto Verniciato	0.1995
2000267400000	Fondello 330 U.S.	0.0803
2000267460100	Mostrina / Verniciata	0.4468
2000267471100	Mostrina Sx (R)	0.5607



Allegato 1.2.B

—

Contratto di acquisto 03.01.2022

CONTRATTO D' ACQUISTO

No. 10/03.01.2022

Tra

Vimercati S.p.A., società iscritta presso il Reg. Imp. MI - C.F. e P. Iva IT05938980967, R.E.A. no. 1861504 con sede in Via V. Monti 38, Pero (MI) 20016, rappresentata dall' ing. Mauro Pizi, in qualità di General Manager, in seguito **Venditore**

E

SC Vimercati East Europe Srl, società registrata nel Registro del Commercio di Bacau al n. J04/2165/2007, codice fiscale RO22916476 con sede in Str. Garii 100, Hemeius, Bacau, rappresentata dall' ing. Constantin Huma, in qualità di General Manager, di seguito denominato **Acquirente**

Si conviene e si stipula il presente contratto d'acquisto regolato dai seguenti articoli:

Art. 1 Oggetto del contratto

Il venditore si è impegnato a vendere e l'acquirente si impegna ad acquistare i prodotti elencati nell'allegato 1 "Lista prodotti", in quantità, ai prezzi e alle condizioni generali di acquisto descritti in questo contratto.

Art. 2 Ordini

Ordini - parte del presente contratto - saranno pubblicati periodicamente attraverso il sistema informatico AS400 e specifici: n. codice e nome del fornitore, codice e nome di prodotto, prezzo, quantitativo previsto, la consegna, imballaggio e spedizione.

Art. 3 Consegne

Quando non altrimenti specificato, la consegna si svolgerà presso il venditore (EXW). Le date di consegna saranno quelli indicati negli ordini esecutivi. Documenti di consegna conterrà il no. e data del DDT, no. ordine, codice e descrizione prodotto, quantità e lotto di produzione.

Art. 4 Ricevimento merce

Ricezione quantitativa e qualitativa della merce sarà in accordo con PO 024 " Qualità dei prodotti forniti" e piani di controllo specifici per ogni prodotto.

Art. 5 Prezzi

I prezzi dei prodotti, oggetto del presente contratto, sono dimostrati dalla lista dei prodotti



(allegato 1). Fermo restando quanto già stabilito i prezzi dovranno essere adeguati, se necessario, alla fine di ogni trimestre e comunque in accordo tra le parti.

Art. 6 Condizioni di pagamento

Le fatture devono essere emesse in euro senza IVA (ai sensi dell'art. 41 DL 331/93). I pagamenti saranno effettuati 60 giorni dalla data fattura.

Art. 7 Durata del contratto

Il presente contratto entra in vigore alla data della sua sottoscrizione ed annulla e sostituisce ogni altro precedente contratto ed avrà scadenza ed sempre che esso non sia stato espressamente risolto il contratto si intenderà tacitamente rinnovato di anno in anno salvo disdetta comunicata per il iscritto da una delle parti all' altra con preavviso di non meno 180 giorni dalla data di scadenza.

Art. 8 Comunicazione / notifica

Nell'interesse del presente contratto, qualsiasi notifica / comunicazione tra le parti sarà considerata valida solo se verrà inviata all'indirizzo specificato nel presente contratto, per iscritto via posta, mediante lettera raccomandata con avviso di ricevimento o via fax / e-mail alle seguenti coordinate e all'attenzione delle seguente persone responsabile per l'esecuzione del seguente contratto:
a) venditore: mauro.pizi @ vimercati.com
b) acquirente: chuma@vimercatiee.ro
Comunicazioni / notifiche verbal non vengono prese in considerazione da nessuna delle parti meno che non siano registrati in uno dei modi di cui sopra.

Art. 9 Cessione del contratto

I diritti ed li obblighi derivanti dal presente contratto non potranno essere ceduti ai terzi .

Art. 10 Controversi

In ogni caso di controversia relativa o comunque collegata al presente contratto le parti cercheranno preventivamente di raggiungere un accordo in via amichevole. Se l'accordo non verrà raggiunto in tempi ragionevoli le parti potranno fare ricorso all'Autorità Giudiziaria del Foro di Milano in via esclusiva.

Art. 11 Forza maggiore

Forza maggiore esonera le parti, per parziale o totale mancata esecuzione degli obblighi derivanti dal presente contratto. Forza Maggiore si intende un evento indipendente dalla volontà delle parti, imprevedibile e insormontabile, rilasciato dopo la firma del contratto che impedisce alle parti di adempiere ai propri obblighi, in tutto o in parte.
La parte che invoca forza maggiore a l'obbligo di informare l'altra parte per iscritto, fino a 3 giorni dopo l'insorgenza, e la prova di forza maggiore deve essere notificata entro 10 giorni dopo l'insorgenza.

Art.12
Modifiche del contratto - clausole invalide

Il presente contratto non potrà essere modificato che per il scritto da rappresentanti autorizzati delle parti. Le eventuali nullità di una o più clausole del presente contratto non incidono sulla validità del contratto nel suo complesso.

Art.13
Fine

Questo contratto si conclude nei seguenti casi:

- Le parti concordano di risoluzione di comune accordo,
- Scadenza del contratto,
- In caso di liquidazione, fallimento, revoca dell'autorizzazione funzionamento di uno dei contraenti,
- In caso di forza maggiore dura più di 90 giorni.

Questo contratto è stato redatto in due copie, una per ogni lato.

Venditore,

SC VIMERCATI SPA

(Mauro Pizi)



Acquirente ,

SC VIMERCATI EAST EUROPE SRL

(Constantin Huma)



Code	Description	Selling price to VEE
1015015002000	Filo Di Stagno Saldante Diam.1	32.6455
1015015002000	Filo Di Stagno Saldante Diam.1	32.6455
1015015003300	Filo Sn 97Sc-5C Crystal 502 No Cle.	0.0945
1015310501000	Grasso Molyguard Gs 2040	0.0210
1015311005200	Grasso "Cg 52 B"	0.1050
1015311009600	Grasso Syn-Tech Ns-396-G	0.0420
1015312001000	Grasso "Rheolube 362 Cpt"	2.0373
1016864405100	Res.Bicomp.Wevopur 500 Mt/10	6.3000
1016864409500	Indurente Wevonat 300	6.3000
2000067070004	Fondello	0.0989
2000156762202	Corpo Parte Fissa (5 Vie)	0.3360
2000167050004	Corpo Sovrastampato (Corpo Plastico	0.4123
2000167060001	Corpo Sovrastampato (Corpo Plastico	0.6292
2000167190003	Fondello Dx	0.1050
2000167200005	Corpo	0.2205
2000167320001	Pressore (R)	0.0699
2000167360000	Corpo HKI+CI	0.1575
2000167391104	Corpo Verniciato	0.2384
2000167392204	Corpo Verniciato	0.2382
2000167460000	Corpo / Body	0.2730
2000167500000	Gr.Sx+Cor+Mostre.Sx+T.Tel On+Tel Off	1.8375
2000167610000	Circuito Stampato	1.2222
2000167620004	Corpo	0.3885
2000167650008	Corpo Bi-Materiale	0.1230
2000167690000	Fondello Dx	0.2142
2000167890000	Circuito Stampato (R)	1.1078
2000167972208	Corpo-Body Dx	0.1532
2000167980002	Corpo - Body	0.2273
2000168040102	Corpo Sx	0.1014
2000168040202	Corpo Dx	0.1507
2000168070002	Leva Dx Finita / Finished Right Lev	2.1945
2000168291103	Supporto Sx	0.1285
2000168292203	Supporto Dx	0.1285
2000168297703	Supporto Sx	0.1857
2000168298803	Supporto Dx	0.1857
2000168430001	Corpo	0.0558
2000168670004	Fondello (R)	0.2029
2000168771104	Body Left	0.2142
2000168772104	Body Ssp Right	0.2142
2000168903302	Corpo Parte Fix 4 Vie (R)	0.3749
2000169210002	Corpo Mob.Sovrast. Base (R)	0.6232
2000169210102	Corpo M.Sovr.Base Con Deadlock (R)	0.6232
2000169210203	Corpo Sovr.Deadlock Pass Entry(R)	0.7411
2000169210302	Cor.M.Sovr.No Deadlock Pas.Entry R	0.7411
2000169230108	Corpo Sx (R)	0.1285
2000169230208	Corpo Dx (R)	0.1285
2000169241101	Support Left (R)	0.1285
2000169242201	Support Right (R)	0.1285
2000169350001	Corpo (R)	0.1285
2000169570001	Corpo (R)	0.1285
2000169690000	Puntale (R)	0.0348
2000169760002	Corpo Fix Sovr. (Bilocaporte) (R)	0.7287
2000169760102	Corpo Fix Sovr.(Bilocc.+ Dead.) (R)	0.7287
2000169760202	Cor.Fix Sovr.(Biloc+Dead.+Pas.En) R	0.7287
2000169770000	Corpo (R)	0.5775

Handwritten signature

2000169830000	Etichetta Adesiva 8 X 30	0.0431
2000267070001	Circuito Stampato	0.4200
2000267120005	Contatto Fisso S&S 1 <R-S>	0.0444
2000267151108	Fondello + Boccola M5	0.1981
2000267152208	Fondello + Boccola M5	0.1943
2000267190003	Fondello Sx	0.1050
2000267250000	Etichetta (Presa Car Play)	0.0348
2000267300005	Fondello Sx	0.1356
2000267361100	Tasto Con Pressore Sx - Hkl+Cl	0.1885
2000267363300	Tasto Con Pressore Sx - Hkl+Cl	0.1885
2000267364400	Tasto Sinistro Hkl+Cl Rr	0.1885
2000267371101	Tasto Con Pressore - Hkl	0.2427
2000267395504	Tasto Verniciato	0.1906
2000267396604	Tasto Verniciato	0.1906
2000267400000	Fondello 330 U.S.	0.0819
2000267460100	Mostrina / Verniciata	0.4740
2000267500000	Cr.Dx+Cor+Mostr.Dx+T.Menu'+T. Voice	1.8375
2000267580000	Connettore P.F. 3 Vie 282087-1	0.2259
2000267590104	Corpo Aux Usb (Tampografato)	0.8841
2000267625506	Mostrina Verniciata (2 Tasti)	0.9450
2000267627706	Mostrina Verniciata (1 Tasto)	0.9450
2000267651104	Fondello	0.0750
2000267651204	Fondello	0.0750
2000267690000	Fondello Sx	0.2100
2000267730005	Fondello Dx	0.1356
2000267971103	Fondello Sx	0.2318
2000267972203	Fondello Dx	0.2272
2000267980000	Fondello - Back Cover	0.1178
2000267980001	Fondello - Back Cover	0.1178
2000268027700	Molla A Compressione Cov	0.0080
2000268040000	Fondello	0.0643
2000268070005	Corpo Dx / Right Hand Side Housing	0.2100
2000268091103	Corpo Szf Rr (Painted Version)	1.5960
2000268092203	Corpo Szf Rr (Painted Version)	1.5960
2000268093303	Corpo Szf Rr (Painted Version)	1.5960
2000268094403	Corpo Szf Rr (Painted Version)	1.5960
2000268095503	Corpo Szf Rr (Painted Version)	1.5960
2000268096603	Corpo Szf Rr (Painted Version)	1.5960
2000268097703	Corpo Szf Rr (Painted Version)	1.5960
2000268263305	Fondello + Boccola M5	0.2356
2000268264405	Fondello + Boccola M5	0.2356
2000268291102	Mostrina Estetica Sx	0.1510
2000268292202	Mostrina Estetica Dx	0.1510
2000268430000	Fondello	0.0272
2000268460002	Gruppo Elettrico Nuovo 636	5.2639
2000268620000	Connet.Vol.Rif.Renu.8200 290 555	0.0998
2000268650000	Circuito Stampato Ruko	0.0882
2000269230102	Fondello Sx (R)	0.1285
2000269230202	Fondello Dx (R)	0.1285
2000269241102	Aesthetic Frame No Slsp Left (R)	0.1344
2000269242202	Aesthetic Frame No Slsp Right(R)	0.1344
2000269350006	Tasto Hkl (R)	0.1575
2000269570004	Tasto Sx Hkl (R)	0.1575
2000367071105	Mostrina Grezzo	0.0825
2000367100006	Boccola <R-S>	0.0146
2000367120005	Contatto Fisso S&S 2 <R-S>	0.0444
2000367190400	Gruppo Elettrico 312 (4+4 Nero)	3.1914
2000367190600	Gruppo Elettrico 312 (4+4 Avorio)	3.1914

MP
Im

2000367200006	Coperchio Corpo	0.1392
2000367300003	Tappetino Sx	0.3434
2000367361100	Tasto Con Pressore Dx - HKI+CI	0.1885
2000367390002	Guidaluce	0.0476
2000367400000	Tappetino Usa	0.3303
2000367460000	Fondello / Rear Cover	0.2486
2000367563301	Tappetino Sx	0.3047
2000367564401	Tappetino Dx	0.3155
2000367565501	Tappetino Sx	0.4048
2000367566601	Tappetino Dx	0.4192
2000367590105	Coperchio Singolo Aux (Tampograf.)	0.7403
2000367601102	Mostrina Est.Sx (Con Selespeed)	0.2300
2000367602202	Mostrina Estetica Dx (Con Selespeed)	0.2300
2000367651106	Rotella Interna (Tampografata)	0.1800
2000367690001	Tappetino Dx	0.2035
2000367730003	Tappetino Dx	0.3434
2000367830000	Tappetino	1.0895
2000367965501	Tasto Sx (Verniciato)	0.1940
2000367966601	Tasto Dx (Verniciato)	0.1940
2000367980002	Pressore - Attuator	0.1449
2000368021100	Contatto Fisso Dx	0.0463
2000368040001	Tappetino	0.2163
2000368060000	Cablaggio	0.3570
2000368070001	Cs Destro / Right Hand Side Pcb	0.1218
2000368620000	Terminale Femmina	0.0350
2000368870004	Corpo Sovr. M.Dx 9 Vie(Piede B) (R)	0.4820
2000368871104	Corpo Sovr. M.Dx 6 Vie(Piede B) (R)	0.4725
2000368872204	Corpo Sovr. M.Dx 4 Vie(Piede B) (R)	0.4820
2000368901103	Gr.Corpo Sovrastampato (9 Vie) "R"	1.0154
2000368902203	Gr.Corpo Sovrastampato (6 Vie) "R"	1.0154
2000368903303	Gr.Corpo Sovrastampato (4 Vie) "R"	1.0154
2000369231103	Tappetino Sx (R)	0.4931
2000369231203	Tappetino Dx (R)	0.4908
2000369350001	Tappetino (R)	0.0900
2000369570002	Tappetino (R)	0.1060
2000467061101	Corpo Completo Bianco	0.1361
2000467062201	Corpo Completo Verde	0.1361
2000467063301	Corpo Completo Giallo	0.1361
2000467064401	Corpo Completo Marrone	0.2192
2000467065501	Cavo Completo Arancione	0.2192
2000467120004	Contatto Fisso S&S 3 <R-S>	0.0444
2000467320000	Guarnizione Sovrastampata (R)	0.1850
2000467390002	Tappetino	0.1033
2000467460000	Tappetino /Pad	0.4347
2000467590105	Coperchio Singolo Usb (Tampograf)	0.7403
2000467600006	Tasto Basculante	0.0321
2000467650007	Rotella Esterna	0.0624
2000467690001	Tappetino Sx	0.2035
2000467961100	Corpo Verniciato	0.2119
2000467962200	Corpo Verniciato	0.2119
2000467981405	Tasto (Verniciato E Laserato) VV831	0.3738
2000467981505	Tasto Rosso (Verniciato E Laserato)	0.6510
2000467981605	Tasto (Verniciato E Laserato) Cnh	0.3738
2000468021104	Fondello	0.1945
2000468040103	Pressore Sx	0.0273
2000468040203	Pressore Dx	0.0431
2000468261101	Circuito Sx Cr	0.9482
2000468800001	Feltino Contattiera Mobile Xjk (R)	0.2062

Mr
Zhang

2000469230000	Pressore Piccolo (R)	0.0300
2000469230100	Pressore Piccolo Bianco (R)	0.0300
2000469240001	Tilting Button (R)	0.0315
2000469359002	Pannello Pcb (Hkl) (R)	11.9879
2000469579002	Pannello Pcb Hkl E Cl (R)	12.1527
2000469760000	Contatto Pulsante / Faston	0.1153
2000567060000	Connettore Sumitomo 6098-6947	0.0550
2000567100006	Pistone P.Contatti <S-R>	0.0191
2000567120004	Contatto Fisso S&S 4 <R-S>	0.0444
2000567200001	Leva Porta Contatto	0.1071
2000567320001	Fondello (R)	0.1418
2000567391104	Fondello	0.0696
2000567392204	Fondello	0.0696
2000567460000	Pcb	0.8810
2000567561101	Circuito Dx	0.6317
2000567600004	Tasto Centrale	0.0268
2000567650007	Camma Di Scatto	0.0779
2000567930000	Tasto Nsl Piccolo	0.6116
2000568040102	Guidaluce Sx	0.1155
2000568040202	Guidaluce Dx	0.1260
2000568060000	Guaina	0.0265
2000568070003	Tappetino / Keypad	0.0712
2000568080004	Gruppo Sx	1.8516
2000568080104	Gruppo Sx	1.9041
2000568081004	Gruppo Sx	1.8411
2000568081104	Gruppo Sx	1.9041
2000568231002	Gruppo Sx	1.6905
2000568261101	Circuito Dx Cr	0.9482
2000568771406	Button 1 (Lasered) Left	0.4148
2000568771906	Button 1 Dummy (Painted) Left	0.3623
2000568772306	Button 1 (Lasered) Right	0.4148
2000568772904	Button 1 Dummy (Painted) Right	0.3623
2000568772906	Button 1 Dummy (Painted) Right	0.3623
2000568900000	Connettore 10 Vie Sumitomo	0.0875
2000568920005	Cablaggio 4 Vie Piede C (R)	1.4982
2000569230003	Pressore Lungo (R)	0.0321
2000569230103	Pressore Lungo Bianco (R)	0.0321
2000569240000	Central Button (R)	0.0268
2000569760000	Contatto Faston Speciale	0.0763
2000570090001	Connettore Sumitomo 6098-6949	0.0576
2000667060000	Capocorda Lamellare A Bandiera -	0.0368
2000667390004	Printed Circuit	0.2436
2000667460000	Pressore Toggle / Toggle Pressor	0.0321
2000667590002	Spina	0.0578
2000667620000	Molla Di Aggancio	0.0330
2000667650001	Molla	0.0111
2000667980002	Tappetino - Keypad	0.1178
2000667990007	Pcb Bel Rr	2.7300
2000668040003	Pcb Sms	0.3318
2000668060000	Clip Di Fissaggio	0.0263
2000668070003	Chiusura Dx / Right Hand Side Cover	0.1890
2000668080004	Gruppo Dx	1.9041
2000668080104	Gruppo Dx	1.9041
2000668081004	Gruppo Dx	1.8516
2000668081104	Gruppo Dx	1.9041
2000668231002	Gruppo Dx	1.6905
2000668291101	Tappetino Sx	0.0857
2000668292201	Tappetino Dx	0.0857

Handwritten signature

2000668293301	Tappetino Sx (Long Life)	0.1002
2000668294401	Tappetino Dx (Long Life)	0.1002
2000668771306	Button 2 (Lasered) Left	0.4148
2000668771906	Button 2 Dummy (Painted) Left	0.3623
2000668772306	Button 2 (Lasered) Right	0.4148
2000668772906	Button 2 Dummy (Painted) Right	0.3623
2000669060003	C.Sovr. Mob.Sx 9 Vie (Piede B) (R)	0.4725
2000669061103	C.Sovr. Mob.Sx 6 Vie (Piede B) (R)	0.4820
2000669062203	C.Sovr. Mob.Sx 4 Vie (Piede B) (R)	0.4820
2000669239102	Pannellizzazione Pcb Right	14.6276
2000669240001	Tappetino (R)	0.0729
2000669570002	Fondello Hkl E Cl (R)	0.0979
2000669889100	Pcb Right Panel 250 Mca	14.4711
2000767060001	Guaina Termoresistente	0.0158
2000767082202	Tasto I12 Sx Laserato	0.6248
2000767200008	Circuito Stampato Analog+Dig	1.2810
2000767201108	Circuito Stampato Analog+Dig	1.7010
2000767360000	Tappetino Hkl+Cl	0.1639
2000767370000	Tappetino Hkl/Cl	0.1393
2000767460000	Guidaluce Pdc / Pdc Light Pipe	0.0321
2000767620002	Fondello	0.1985
2000767650003	Molla	0.0067
2000767931100	Tasto Parking Right (Verniciato)	0.2371
2000767981100	Pcb Esb Alfa 952	0.1712
2000768020000	Contatto Mobile	0.0416
2000768070001	Gruppo Elettronico / Electrical Sub	2.1833
2000768091106	Central Knob 1	0.4473
2000768092206	Middle Knob 2	0.4473
2000768094406	Left Gent. Knob	0.4473
2000768095506	Left Mass Knob	0.4473
2000768096606	Right Mass Knob	0.4473
2000768097706	Right Gent. Knob	0.4473
2000768292205	Pcb Sx Cr Posteriori No Slsp	0.1995
2000768330101	Tasto Set Sx (Laserato)	0.1638
2000768330201	Tasto Set Dx (Laserato)	0.1638
2000768330501	Tasto Set Sx (Verniciato)	0.3986
2000768330601	Tasto Set Dx (Verniciato)	0.3986
2000768411100	Right Key (Tasto Destro)	1.0056
2000768412200	Left Key (Tasto Sinistro)	1.0056
2000768421101	Right Key/Tasto Destro (R)	0.1839
2000768422201	Left Key/Tasto Sinistro (R)	0.1839
2000768620001	Tubetto Termoresistente	0.0091
2000768730102	Tasto Set (Sx)	0.7665
2000768730192	Tasto Set (Sx) (R)	0.7895
2000768730202	Tasto Set (Dx)	0.7895
2000768771103	Pressor 1 Left	0.0643
2000768772103	Pressor 1 Right	0.0643
2000768980100	Minipin Vimercati 90° (Reel Plastic)	0.0229
2000769210000	Terminale X Connettore 1718762-1	0.0651
2000769239102	Pannello 18 Pcb Left Ant. J11	14.6276
2000769390104	Tasto Set (R)	0.1460
2000769570005	Tasto Cl (R)	0.1575
2000769889101	Pcb Left Panel 250 Mca Sx	14.4711
2000867060000	Terminale Sumitomo 8240-0369	0.0095
2000867200003	Circuito Stampato Analogico	0.9555
2000867460100	Pressore Sx/ Pressor	0.0428
2000867460200	Pressore Dx / Blind Pressor	0.0428
2000867561295	Tasto 5 Sx (Verniciato)	0.2017

Handwritten signature

2000867562295	Tasto 5 Dx (Verniciato)	0.2017
2000867562595	Tasto 5 Dx No Push (Verniciato)	0.2520
2000867650001	Contatto Mobile	0.0364
2000867931100	Tasto Parking Left (Verniciato)	0.2125
2000868070002	Leva Sx Finita / Finished Left Leve	2.1945
2000868292205	Pcb Dx Cr Posteriori No Slsp	0.1995
2000868330101	Tasto 1 Sx (Laserato)	0.1638
2000868330201	Tasto 1 Dx (Laserato)	0.1638
2000868330501	Tasto 1 Sx (Verniciato)	0.3986
2000868330601	Tasto 1 Dx (Verniciato)	0.3986
2000868730102	Tasto T 1 (Sx)	0.7665
2000868730192	Tasto T 1 (Sx) (R)	0.7895
2000868730202	Tasto T 1 (Dx)	0.7895
2000868771103	Pressor 2 Left	0.0643
2000868772103	Pressor 2 Right	0.0643
2000869071103	Corpo Sovrastampato 9 Vie (R)	1.0154
2000869072203	Corpo Sovrastampato 6 Vie (R)	1.0154
2000869210000	Gommino Di Tenuta 967067-1	0.0142
2000869249001	Pannello 72 Pcb Left Post. J11 (R)	16.4283
2000869350003	Fondello Con Connettore Hkl (R)	0.0979
2000869390103	Tasto T1 (R)	0.1460
2000967060000	Guaina Mcr/5 D 08X0,5X0285	0.0318
2000967201102	Gruppo Elettrico Analog+Dig	2.0475
2000967410001	Molla A Compressione	0.0219
2000967561296	Tasto 1 Sx (Verniciato)	0.1995
2000967562296	Tasto 1 Dx (Verniciato)	0.1995
2000967562596	Tasto 1 Dx No Push (Verniciato)	0.2625
2000967931100	Tasto Nsw Grande Senza Simbolo	0.2632
2000967971204	Tasto 1 Sx (Verniciato) - Button 1	0.2326
2000967972204	Tasto 1 Dx (Verniciato) - Button 1	0.2326
2000967972304	"Tasto 1 Dx ""Seek +"" (Verniciato	0.2748
2000968070005	Corpo Sx / Left Hand Side Housing	0.2100
2000968330101	Tasto 2 Sx (Laserato)	0.1638
2000968330201	Tasto 2 Dx (Laserato)	0.1638
2000968330501	Tasto 2 Sx (Verniciato)	0.3986
2000968330601	Tasto 2 Dx (Verniciato)	0.3986
2000968730102	Tasto T 2 (Sx)	0.7665
2000968730192	Tasto T 2 Sx (R)	0.7895
2000968730202	Tasto T 2 (Dx)	0.7895
2000969040000	Connettore Sumitomo Ns06Mw-Cs Asy-R	0.0804
2000969210000	Connettore 2 Vie	0.5936
2000969249001	Pannello 72 Pcb Right Post. J11 (R)	16.4283
2000969390103	Tasto T2 (R)	0.1460
2001067161100	Manopola - Ex. 20925670111	0.7718
2001067162200	Manopola (R)	0.7718
2001067410005	Contatto Mobile	0.0376
2001067460200	Tasto Pdc Cieco / Verniciato	0.1425
2001067460500	Tasto Pdc Verniciato	0.1950
2001067561295	Tasto 3 Sx (Verniciato)	0.1995
2001067562295	Tasto 3 Dx (Verniciato)	0.1995
2001067562595	Tasto 3 Dx No Push (Verniciato)	0.2205
2001067931100	Tasto Nsl (Verniciato)	0.2433
2001067971203	Tasto 2 Sx (Verniciato) - Button 2	0.2648
2001067972203	Tasto 2 Dx (Verniciato) - Button 2	0.2648
2001067972303	"Tasto 2 Dx ""Tel"" (Verniciato E L	0.1050
2001068070003	Chiusura Sx / Left Hand Side Cover	0.1890
2001068330002	Guidaluce	0.4830
2001068771101	Lightguide 1 Left (R)	0.1457

2001068772101	Lightguide 1 Right	0.1457
2001068911100	Corps 5 Vie (R)	0.5705
2001068912200	Corps 4 Vie (R)	0.5705
2001069040003	Corpo Sovrastampato Xjk Fix (R)	0.6930
2001069210001	Fondello (R)	0.1185
2001069230201	Barretta Metallica 0,9 Diametro	0.0134
2001069390003	Guidaluce (R)	0.1190
2001167030004	Fondello	0.0321
2001167460201	Tasto T1 / T1 Button	0.1950
2001167460501	Tasto T1 Verniciato	0.1950
2001167561295	Tasto 4 Sx (Verniciato)	0.1693
2001167562295	Tasto 4 Dx (Verniciato)	0.1693
2001167562595	Tasto 4 Dx No Push (Verniciato)	0.2625
2001167620002	Rotore	0.0483
2001167651105	Pcb Caf-Ecp	0.1281
2001167930000	Tasto Grande Cielo Verniciato	0.7124
2001167971204	Tasto 3 Sx (Verniciato) - Button 3	0.2639
2001167972204	Tasto 3 Dx (Verniciato) - Button 3	0.2639
2001167972304	Tasto 3 Dx "Voice" (Vern. E Laser.)	0.7455
2001167981200	Anello Cromato - Chrome Ring	0.5607
2001168070001	Cs Sx / Left Hand Side Pcb	0.1218
2001168330000	Guidaluce	0.4830
2001168771101	Lightguide 2 Left	0.1457
2001168772101	Lightguide 2 Right	0.1457
2001169210000	Fascetta Fiss.Cavo Ar P/N 175149000	0.0420
2001169231101	Tasto 1 Sx (Verniciato) (R)	0.2084
2001169231201	Tasto 1 Dx (Verniciato) (R)	0.2084
2001169231501	Tasto 1 Up (Verniciato) (R)	0.2263
2001169231601	Tasto 1 Set+(Verniciato) (R)	0.2263
2001267090000	Mostrina Con Fla	0.8625
2001267092200	Mostrina Verniciata	0.8870
2001267460200	Tasto T2 / Verniciato	0.1950
2001267561296	Tasto 2 Sx (Verniciato)	0.2321
2001267562296	Tasto 2 Dx (Verniciato)	0.2321
2001267562596	Tasto 2 Dx No Push (Verniciato)	0.2846
2001267620004	Tasto Fendinebbia	0.2942
2001267621104	Tasto Fendinebb."Cieco" (Verniciato)	0.2867
2001267622204	Tasto Fendinebbia (Verniciato)	0.2867
2001267930000	Mostrina Con Fla	1.8575
2001267971203	Tasto 4 Sx (Verniciato) - Button 4	0.2353
2001267972203	Tasto 4 Dx (Verniciato) - Button 4	0.2353
2001267972303	"Tasto 4 Dx ""Seek - "" (Verniciato	0.2774
2001267980001	Briglia - Harness	0.5796
2001268060000	Pcb Board	0.3788
2001268070002	Perno / Pin	0.2835
2001268080004	Gruppo Elettrico	3.7343
2001268080104	Gruppo Elettrico	3.7345
2001268081004	Gruppo Elettrico	3.8631
2001268081104	Gruppo Elettrico	3.8623
2001268082004	Gruppo Elettrico	4.2604
2001268082104	Gruppo Elettrico	4.2609
2001268083104	Gruppo Elettrico	3.9830
2001268290065	Gruppo Elettrico Post No-Sisp Dx	0.3384
2001268771101	Lightguide 3 Left	0.2046
2001268772101	Lightguide 3 Right	0.2046
2001268970000	Fondello (Rear Cover) (R)	0.0434
2001269210000	Clip Connettore Ar Pn 056151.000	0.0336
2001269231101	Tasto 2 Sx (Verniciato) (R)	0.1549

Handwritten signature

2001269231201	Tasto 2 Dx (Verniciato) (R)	0.1549
2001269231501	Tasto 2 Left (Vernic.) (R)	0.1664
2001269231601	Tasto 2 Res (Vernic.) (R)	0.1664
2001269510001	Briglia (R)	0.6638
2001367100004	Contatto Mobile Ac <R-S>	0.0880
2001367460500	Tasto Dtc Verniciat0	0.1950
2001367621103	"Tasto Nsl ""Cieco"" Verniciato	0.4232
2001367622203	Tasto Retronebbia Verniciato	0.2867
2001367650003	Dispositivo Di Blocco	0.0360
2001367971103	Pressore Tasto 1 Sx - Pressor Butto	0.0448
2001367972203	Pressore Tasto 1 Dx - Pressor Butto	0.0448
2001368070001	Vite Ka 18X6 Wn 1412	0.0231
2001368290004	Gruppo Elettrico Post Slsp Sx	1.0626
2001368970000	Tappetino (Keypad) (R)	0.0806
2001369070000	Term Sumitomo 8230-5172	0.0074
2001369210000	Clip Connettore 2 Vie 235338.000	0.0336
2001369231101	Tasto 3 Sx (Verniciato) (R)	0.2079
2001369231201	Tasto 3 Dx (Verniciato) (R)	0.2079
2001369231501	Tasto 3 Down(Vernic) (R)	0.2258
2001369231601	Tasto 3 Set (Vernic) (R)	0.2258
2001467100005	Contatto Fisso Ac-1 <R-S>	0.0938
2001467460000	Toggle Basculante / Tilting Toggle	0.0643
2001467561299	Tasto 7 Sx (Verniciato)	0.1890
2001467561598	Tasto 7 Sx No Push (Verniciato)	0.2106
2001467562298	Tasto 7 Dx (Verniciato)	0.1890
2001467562599	Tasto 7 Dx No Push (Verniciato)	0.2106
2001467620006	Circuito Completo -Gruppo Elettrico	3.1553
2001467971103	Pressore Tasto 2 Sx - Pressor Butto	0.0475
2001467972203	Pressore Tasto 2 Dx - Pressor Butto	0.0475
2001468060000	Capocorda 0,35 A 0,7 Mm2	0.0172
2001468070200	Minipin Vimercati 90°(Reel Plastic)	0.0202
2001468290004	Gruppo Elettrico Post Slsp Dx	1.0935
2001468420070	Gruppo Elettrico Dls G20	0.4179
2001468620000	Coperchio Superiore	0.1821
2001468910002	Feltrino (Piede C) (R)	0.2853
2001468970001	Pannello 70 Pcb Dls (R)	8.9397
2001469070000	Guaina Xfk 9 Vie D.14 L.230 (R)	0.0482
2001469231101	Tasto 4 Sx (Verniciato) (R)	0.1581
2001469231201	Tasto 4 Dx (Verniciato) (R)	0.1582
2001469231501	Tasto 4 Left (Vernic.) (R)	0.1792
2001469231601	Tasto 4 Canc (Vernic) (R)	0.1792
2001567100006	Contatto Fisso Ac.3 <R-S>	0.0938
2001567460202	Toggle Verniciato / Toggle Painted	0.5996
2001567601104	Leva Sx (Verniciata Tampografata)	2.1252
2001567602204	Leva Dx (Verniciata E Tampografata)	2.1252
2001567620002	Circuito Stampato	0.7350
2001567971103	Pressore Tasto 3 Sx	0.0474
2001567971203	Pressore Tasto 3 Sx No Push - Press	0.0474
2001567972203	Pressore Tasto 3 Dx - Pressor Butto	0.0474
2001567980000	Etichetta Autoadesiva 7X20	0.0085
2001568070000	Cablaggio	0.2507
2001568071100	Cablaggio	0.2843
2001568290100	Vite Autofilettante	0.0189
2001568970001	Pressore (Actuator) "R"	0.1365
2001569231101	Tasto 5 Sx (Verniciato) (R)	0.1498
2001569231202	Tasto 5 Dx (Verniciato) (R)	0.1498
2001569231501	Tasto 5 (Ok) Vernic. (R)	0.1614
2001569231601	Tasto 5 (Verniciato) (R)	0.1614

2001667030001	Pressore	0.0214
2001667080001	Pressore	0.2033
2001667100001	Molla Con Terminali Chiusi <R-S>	0.0051
2001667600002	Sella Fissaggio Leva	0.0647
2001667971103	Pressore Tasto 4 Sx - Pressor Butt	0.0455
2001667972203	Pressore Tasto 4 Dx - Pressor Butt	0.0455
2001668910001	Fondello (R)	0.4423
2001668922101	Corpo Sovrastampato 5 Vie (R)	0.9244
2001668922201	Corpo Sovrastampato 4 Vie (R)	0.9244
2001669231100	Tasto 6 Sx (Verniciato) (R)	0.2054
2001669231200	Tasto 6 Dx (Verniciato) (R)	0.1663
2001669231500	Tasto 6 (Tel-On) Vernic. (R)	0.2169
2001669231600	Tasto 6 Distance (Vernic.) (R)	0.1747
2001767031103	Tasto Dx	1.3519
2001767032203	Tasto Sx	1.3519
2001767631103	Tasto Destro	0.1890
2001767632203	Tasto Sinistro	0.1890
2001767842295	Corpo Estetico Dx (Verniciato)	1.0290
2001767971106	Pcb Left (Alfa 952)	0.5156
2001768021101	Pressore	0.0685
2001768040103	Tasto Set Sx	0.1617
2001768040203	Tasto Set Dx	0.1691
2001768290200	Commino	0.0436
2001768401302	Right Key (Verniciato)	0.2281
2001768402302	Left Key (Verniciato)	0.2281
2001768910001	Ressort De Contact Complete (R)	0.2903
2001769090102	Tasto Sx U06 (R)	0.2373
2001769090202	Tasto Dx U06 (R)	0.2373
2001769231100	Tasto 7 Sx (Verniciato) (R)	0.1651
2001769231200	Tasto 7 Dx (Verniciato) (R)	0.1651
2001769231500	Tasto 7 Voice (Vernic.) (R)	0.1756
2001769231600	Tasto 7 Acc (Vernic.) (R)	0.1756
2001867080000	Tappetino I 12	0.1995
2001867971104	Pcb Right (Alfa 952)	0.5124
2001868040102	Tasto T1 Sx	0.1617
2001868040202	Tasto T1 Dx	0.1691
2001868620002	Guaina (R)	0.1050
2001869231100	Tasto 8 Sx (Verniciato) (R)	0.2024
2001869231200	Tasto 8 Dx (Verniciato) (R)	0.1663
2001869231500	Tasto 8 Tel-Off (Vernic)(R)	0.2140
2001869231600	Tasto 8 Distance (Vernic.) (R)	0.1747
2001869240000	Briglia - Harness No/Slip	0.3583
2001968040103	Tasto T2 Sx	0.1617
2001968040203	Tasto T2 Dx	0.1691
2001968910001	Ressort De Contact Complete (R)	0.2903
2002045420600	Vite Autoformante Vaut 3 X 6	0.0158
2002067161101	Mostrina (R)	1.3892
2002067971166	Circuito Completo (C.V. 952)	2.7416
2002068021101	Contatto Fisso Sx.	0.0463
20020688800003	Corpo Contattiera Mobile Xjk	0.2356
2002069231103	Mostrina Sx (Verniciata) (R)	0.7702
2002069231203	Mostrina Dx (Verniciata) (R)	0.7702
2002069231303	Mostrina Sx (Vernic.) In W-829 (R)	0.6402
2002069231403	Mostrina Dx (Vernic.) In W-829 (R)	0.6402
2002069231503	Mostrina Sx (Vernic.) In Vv857 (R)	0.6402
2002069231603	Mostrina Dx (Vernic.) In Vv857 (R)	0.6402
2002069231703	Mostrina Sx (Vernic.) Vv611 (R)	0.5958
2002069231803	Mostrina Dx (Vernic.) In Vv611 (R)	0.5958



2002167650106	Corpo Mono-Materiale (Da Stampo)	0.0803
2002167651105	Corpo Mono-Materiale (Tampografato)	0.1449
2002168620002	Guarnizione Adesiva	0.3835
2002168800002	Fondello Sovrastampato Xjk (R)	0.2678
2002168910000	Ressort De Contact Complete	0.2688
2002169230001	Pressore Dummy (R)	0.0300
2002169230002	Pressore Dummy (R)	0.0300
2002268620000	Vite Autoformante 3 X 8	0.0153
2002467151205	Mostrina Sx (Verniciata)	0.7980
2002467561278	Mostrina Superiore Sx (Verniciata)	0.5355
2002467561578	Mostrina Superiore Sx (Verniciata)	0.6510
2002467561608	Mostrina Superiore Sx (Verniciata)	0.7875
2002467561778	Mostrina Superiore Sx (Verniciata)	0.7875
2002467562278	Mostrina Superiore Dx (Verniciata)	0.5460
2002467562378	Mostrina Superiore Dx (Verniciata)	0.8505
2002467562578	Mostrina Superiore Dx (Verniciata)	0.6510
2002467562608	Mostrina Superiore Dx (Verniciata)	0.7875
2002467562778	Mostrina Superiore Dx (Verniciata)	0.7875
2002467841275	Mostrina Superiore Sx (Verniciata B	0.5723
2002467841575	Mostrina Superiore Sx (Verniciata B	0.6773
2002467842275	Mostrina Superiore Dx (Verniciata B	0.5733
2002467842575	Mostrina Superiore Dx (Verniciata B	0.6783
2002468800000	Molla Di Contatto Completa	0.2498
2002567030000	Tappetino	0.1191
2002567140103	Body (Left)	0.1860
2002567140203	Body (Right)	0.1860
2002567561273	Mostrina Inferiore Sx (Verniciata)	0.3360
2002567561573	Mostrina Inferiore Sx (Verniciata)	0.4575
2002567562273	Mostrina Inferiore Dx (Verniciata)	0.3360
2002567562573	Mostrina Inferiore Dx (Verniciata)	0.4575
2002567841292	Mostrina Inferiore Sx (Verniciata B	0.4200
2002567842292	Mostrina Inferiore Dx (Verniciata B	0.4200
2002567971203	Mostrina Piccola Sx (Verniciata) -	0.3089
2002567972203	Mostrina Piccola Dx (Verniciata) -	0.3089
2002667140001	Rear Cover	0.2152
2002668970000	Guidaluce Dls (R)	0.1050
2002767141104	Bezel Version 11 (Black)	0.9003
2002767141204	Bezel Version 12 (Black)	1.1293
2002767141304	Bezel Version 13 (Black)	1.1293
2002767141404	Bezel Version 14 (Black)	1.1293
2002767141504	Bezel Version 15 (Black)	0.9003
2002767141604	Bezel Version 16 (Black)	1.1293
2002767141704	Bezel Version 17 (Black)	1.1293
2002767141804	Bezel Version 18 (Black)	1.1293
2002767141904	Bezel Version 19 (Black)	1.1293
2002767144504	Bezel Version 45 (Tartufo)	1.8950
2002767144604	Bezel Version 46 (Tartufo)	1.9658
2002767144704	Bezel Version 47 (Tartufo)	1.9658
2002767144804	Bezel Version 48 (Tartufo)	1.9658
2002767144904	Bezel Version 49 (Tartufo)	1.9658
2002768001102	Bezel - Version 11 (Black)	0.8505
2002768001502	Bezel - Version 15 (Black)	0.8400
2002768001602	Bezel - Version 16 (Black)	0.9345
2002768001702	Bezel - Version 17 (Black)	0.9345
2002768620000	Contatto Mobile	0.0699
2002768920000	Terminale Per Connettore	0.0312
2002768970100	Tasto Dls I20 Sx Vern/Laserato (R)	0.7746
2002768970200	Tasto Dls I20 Dx Vern/Laserato (R)	0.7746

Leo
Jimmy

2002867041101	Potenzionmetro Pihér (Con Detent)	0.2573
2002867042201	Potenzionmetro Pihér (Senza Detent)	0.2016
2003067971105	Rocker Sx Costampato (R)	0.1470
2003069881202	Corpo Dummy Dx Vv831 (R)	0.6871
2003069881601	Corpo Dummy Vv857 (R)	0.7711
2003167970002	Molla Di Aggancio	0.0330
2003167970002	Tappo Rotella Dx - Cover Wheel R	0.0389
2003267971104	Rotella Dx Costampata - Wheel R Com	0.1512
2003367030001	Pcb Dis	0.0788
2003368002001	Key Ext. Left (Painted Only)	0.1722
2003368003101	Key Ext. Left (Painted Tartufo-Lase	0.4032
2003368003201	Key Ext. Left (Painted Tartufo-Lase	0.4032
2003368620000	Molla A Compressione	0.0179
2003468002001	Key Mid. Left (Painted Only)	0.1481
2003468003101	Key Mid. Left (Painted Tartufo-Lase	0.3780
2003468003201	Key Mid. Left (Painted Tartufo-Lase	0.3780
2003567973302	Magnete Rotella Dx - 6 Poll	0.1323
2003568002001	Key Central (Painted Only)	0.1481
2003568003101	Key Central (Painted Tartufo-Lasere	0.3780
2003667970000	Gruppo Di Scatto	0.0653
2003668002001	Key Mid. Right (Painted Only)	0.1481
2003668003101	Key Mid. Right (Painted Tartufo-Las	0.3780
2003668003201	Key Mid. Right (Painted Tartufo-Las	0.3780
2003768002001	Key Ext. Right(Painted Only)	0.1722
2003768003201	Key Ext. Right (Painted Tartufo-Las	0.4032
2003768003301	Key Ext. Right (Painted Tartufo-Las	0.4032
2003768003401	Key Ext. Right (Painted Tartufo-Las	0.4032
2003867140002	Lightguide	0.0681
2004067841202	Mostrina Cromata Sx (Cromata))	1.6275
2004067842202	Mostrina Cromata Dx (Cromata)	1.6275
2004067970000	Tappetino Sx - (R)	0.3645
2004068620000	Coperchietto Inferiore Costampato	0.2678
2004167841292	Mostrina Interna (Verniciata Black)	0.4515
2004167842292	Mostrina Interna Dx (Verniciata Bia	0.4515
2004167970000	Tappetino Dx - Keypad Right	0.3459
2004267140002	Pcb Szf	0.5681
2004367410002	Pressore	0.0696
2004567410001	Contatto Fisso Sx	0.0734
2004568090000	Mono-Keypad	0.4675
2004667410001	Contatto Fisso Dx	0.0734
2004768002502	Bezel - Version 25 (Camberra Beige)	0.9135
2004768003502	Bezel - Version 35 (Ivory White)	0.9135
2004768003602	Bezel - Version 36 (Ivory White)	1.0185
2004768003702	Bezel - Version 37 (Ivory White)	1.0185
2005067140000	Molla Di Aggancio	0.0197
2005067690077	Gruppo Elettrico 636-236	3.6853
2005067692277	Gruppo Elettrico 636-236	5.3547
2005067693377	Gruppo Elettrico 636-236	3.7707
2005068970000	Vite Autofillett. Torx 2.2X10 (R)	0.0177
2005069131105	Leva Dx Cromata (R)	0.5303
2005168981100	Body (Front Switch)	0.0750
2005168981100	Body (Back Switch)	0.0750
2005367040000	Fianco Rotella	0.0214
2005368002100	Key Ext. Left (Painted Camberra Bei	0.5145
2005368002200	Key Ext. Left (Painted Camberra Bei	0.5145
2005368005100	Key Ext. Left (Painted Rauchweiss-L	0.5145
2005368005200	Key Ext. Left (Painted Rauchweiss-L	0.5145
2005368005300	Key Ext. Left (Painted Rauchweiss-L	0.5145

Handwritten signature

2005368005400	Key Ext. Left (Painted Rauchweiss-L	0.5145
2005368981100	Pannello Pcb (R)	10.0359
2005467040003	Pcb Bel 35 Up	0.7560
2005467410005	Fondello	0.0803
2005468002100	Key Mid. Left (Painted Camberra Bei	0.4568
2005468002200	Key Mid. Left (Painted Camberra Bei	0.4568
2005468005100	Key Mid. Left (Painted Rauchweiss-L	0.4568
2005468005200	Key Mid. Left (Painted Rauchweiss-L	0.4568
2005468980000	Keypad "R"	0.0536
2005469131105	Leva Sx Cromata (R)	1.1299
2005568002100	Key Central (Painted Camberra Beige	0.4568
2005568005100	Key Central (Painted Rauchweiss-Las	0.4568
2005568980001	Actuator "R"	0.1134
2005668002100	Key Mid. Right (Painted Camberra Be	0.5145
2005668002200	Key Mid. Right (Painted Camberra Be	0.4568
2005668005100	Key Mid. Right (Painted Rauchweiss-	0.4515
2005668005200	Key Mid. Right (Painted Rauchweiss-	0.4568
2005668980003	Button Left - Laserato (R)	0.6183
2005668981103	Button Left - Back Laserato (R)	0.6183
2005668982203	Button Right -Front Laserato (R)	0.6183
2005668983303	Button Right -Back Laserato (R)	0.6183
2005768002100	Key Ext. Right (Painted Camberra Be	0.5145
2005768002200	Key Ext. Right (Painted Camberra Be	0.5145
2005768002300	Key Ext. Right (Painted Camberra Be	0.5145
2005768002400	Key Ext. Right (Painted Camberra Be	0.5145
2005768005100	Key Ext. Right (Painted Rauchweiss-	0.5145
2005768005200	Key Ext. Right (Painted Rauchweiss-	0.5145
2005768005300	Key Ext. Right (Painted Rauchweiss-	0.5093
2005768005400	Key Ext. Right (Painted Rauchweiss-	0.5093
2005768871102	Fond.Grigio+ Guarniz. Di Tenuta (R)	0.2142
2005768872202	Fond.Nero + Guarniz. Di Tenuta (R)	0.2142
2005867560000	Etichetta Autoadesiva	0.0011
2005868980000	Rear Cover "R"	0.0428
2005968870000	Molla Di Contatto Completa (R)	0.2427
2005969130002	Tappetino Al Silicone (R)	0.0527
2006067160000	Molla Elicoidale Di Scatto - Ex. 20	0.0089
2006067845103	Sottogruppo Tasti+Corpo (Vers. Evi	2.8117
2006067846103	Sottogruppo Tasti+Corpo (Vers. Cru	2.5259
2006067846403	Sottogruppo Tasti+Corpo (Vers. Crui	2.6275
2006167040008	Supporto Manopola	0.2678
2006167842397	Sottogruppo Tasti + Corpo + Mostrin	2.2218
2006168870000	Molla Di Contatto Completa (R)	0.2506
2006168980000	Metal Dome	0.0719
2006168980500	Metal Dome (In Strip)	0.0600
2006267410001	Corpo Sovrastampato (R)	0.1607
2006367040000	Tappetino Due Contatti	0.0801
2006468870000	Molla Di Contatto Completa (R)	0.2427
2006469130001	Pannello Paddles 128 Pcb	6.6423
2006569130005	Perno Di Rotazione (R)	0.0315
2006667411109	Maniglia	0.5624
2006668091103	Right Lightguide	0.8403
2006668092203	Left Lightguide	0.8403
2006669130003	Corpo Sovrastampato (R)	0.0945
2006867410001	Feltrino	0.2622
2007068260100	Sottogruppo Tasti Verniciati-Corpo	2.2640
2007068260200	Sottogruppo Tasti Verniciati-Corpo	2.3433
2007068260300	Sottogruppo Tasti Verniciati-Corpo	2.3649
2007068260500	Sottogruppo Tasti Verniciati-Corpo	2.1863

Handwritten signature/initials in blue ink.

2007068260700	Sottogruppo Tasti Verniciati-Corpo	2.1777
2007068260800	Sottogruppo Tasti Verniciati-Corpo	2.2302
2007068260900	Sottogruppo Tasti Verniciati-Corpo	2.2157
2007068261000	Sottogruppo Tasti Verniciati-Corpo	2.1636
2007068261100	Sottogruppo Tasti Verniciati-Corpo	2.1843
2007068261200	Sottogruppo Tasti Verniciati-Corpo	2.1364
2007068261300	Sottogruppo Tasti Verniciati-Corpo	2.1581
2007267410002	Inserto Metallico	0.1368
2007367410000	Molla Di Contatto	0.0388
2007569130003	Cablaggio (R)	0.4692
2007667042201	Tasto Nsw Doppio Int.	1.0373
2007767040003	Pressore	0.0107
2007768093304	Middle Memo Button	1.2810
2008068361102	Rotor-Presser	0.1622
2008068362202	Rotor-Presser	0.1622
2008269130000	Cablaggio 80 Mm (R)	0.1740
2009268620004	Corpo Maniglia Completo (R)	1.8743
2010067160000	Molla Di Aggancio - Ex. 20925671000	0.0185
2010068870003	Molla A Comp. D.5,05 L.58,5 (R)	0.0224
2010168770001	Pcb Ssp Sx	0.5040
2010268770001	Pcb Ssp Dx	0.5040
2011000020001	Spina	0.0329
2011024350001	Coperchio	0.0431
2011029120000	Molla	0.0058
2011030155500	Contatto Pulsante Faston	0.0643
2011030170000	Fondello	0.0169
2011030560002	Astina	0.0462
2011031730000	Astina	0.0938
2011035685501	Corpo	0.5250
2011035690000	Coperchio	0.5250
2011035810000	Contatto Antifurto	0.0672
2011038955500	Contatto Faston	0.0556
2011039060000	Corpo (Grigio Scuro Pt 614)	0.8400
2011039530002	Piastrina A Pressione	0.0002
2011039780001	Astina Nera (R)	0.0378
2011039783301	Astina (Grigio 1,5% Master)	0.0289
2011042850000	Molla Di Aggancio	0.0171
2011048940000	Guarniz.Sovrastampata (Epdm) (R)	0.7903
2011052760000	Contatto Faston	0.0788
2011052780000	Astina In Ottone	0.3675
2011052790000	Molla Ellicoidale	0.1050
2011055730002	Fondello	0.1050
2011055771101	Connettore Tyco 6-1355688-7	0.7455
2011055780000	Faston X Connettore Tyco 964274-2	0.0366
2011055791101	Boccola Di Autoregolazione	0.0431
2011055810000	Molla Ellicoidale	0.0102
2011055820000	Gommino Di Chiusura Tyco 963531-1	0.0149
2011055830000	Gommino Di Tenuita Tyco 964972-1	0.0494
2011055870000	Astina (R)	0.0294
2011056200100	Vite Autoformante (S)	0.0189
2011056672201	Corpo (Parte Mobile 5 Vie) (R)	0.6720
2011056680001	Astina	0.2310
2011056700000	Molla Ellicoidale A Compressione	0.0111
2011056710001	Feltino Antivibrante (R)	0.3423
2011056750000	Circuito Sovrastampato (Stacco)	0.5518
2011056751100	Circuito Sovrastampato (Stacco)	0.5539
2011056780000	Contatto Fisso	0.7350
2011056790001	Feltino Antivibrante (R)	0.3423





2011057140000	Rivetto	0.0294
2011057540000	Leva Portacontatto (Sr)	0.0809
2011057570000	Blocca Contatto (Sr)	0.0263
2011059980000	Feltrino (Corpo Dx) (R)	0.2803
2011060000000	Feltrino (R)	0.2803
2011060010001	Vite Autofilettante (R)	0.0189
2011060110000	Connett.12 V.(Nero)(R) 284858-1	0.4232
2011061580000	Circuito Stampato (Sr)	1.2096
2011061590000	Contatto Strisciante (Sr)	0.0895
2011061660000	Circuito Stampato (R)	0.7079
2011061700000	Circuito Stampato 1Sw (R)	1.1078
2011061740000	Circuito Stampato (Sr)	0.6924
2011061860000	Circuito Stampato (Sr)	1.1466
2011061940000	Circuito Stampato (Sr)	1.1078
2011061980001	Circuito Stampato (Sr)	1.1078
2011062860000	Capocorda 35140.52.081	0.0121
2011062870070	Fascetta Cable Strap 239089-0-00	0.0221
2011063760000	Fondello (R)	0.1050
2011063770001	Corpo (R)	0.4751
2011063777701	Corpo Non Laserato (R)	0.4133
2011063790000	Etichetta Blue&Me	0.1051
2011064230001	Circuito Stampato (Sr)	1.1078
2011065250000	Etichetta Adesivo Logo Usb	0.0492
2011065391101	Gruppo Circuito Completo (R)	1.0432
2011065391401	Gruppo Circuito Completo (R)	0.8986
2011065391501	Gruppo Circuito Completo	1.0977
2011065391701	Completo Pcb Group (Presa Aux Usb	1.0218
2011065392101	Gruppo Circuito Completo (R)	1.0628
2011065393101	Gruppo Circuito Completo (R)	1.2370
2011066090000	Tappetino Dx (R)	0.3604
2011066100000	Tappetino Sx (R)	0.3604
2011066140071	Gruppo Elettrico (R)	2.6935
2011066270000	Etichetta Blue&Me 180°	0.0573
2011066770001	Astina Pin	0.0398
2011066880000	Pistone	1.1550
2012068360001	Circuito Stampato -	0.9828
2014068360001	Magnete	0.0557
2030023920000	Fascetta	0.0105
2030035950000	Molla	0.2100
2030042990000	Gommino Giallo Amp 281934-2	0.0110
2030043060000	Terminale Femmina Amp 282110-1	0.0315
2030046550000	Molletta Di Ritegno Cavi	0.0298
2030046580000	Connettore Sx.Delphi 15345259	0.5274
2030046590000	Connettore Dx.Delphi 15345258	0.5274
2030047670000	Guarnizione Capocorda 402869	0.0100
2030047680000	Capocorda Delphi 404085	0.0220
2030051800000	Capocorda Antisfilam. 0-0173724-1	0.0126
2030052840000	Capocorda Pc 211CI2S2160	0.0183
2030052841100	Capocorda Pc 211CI2S1160	0.0172
2030060120000	Terminale Per Connet. 2-964296-1	0.0525
2030060130000	Terminale Per Connet. 1241846-2	0.0498
2030060140000	Terminale Per Connettore 964267-2	0.0242
2030060210000	Molletta Aggancio Connett.(Grigio)	0.0525
2030060230000	Connet.3 V.Porta Femmine (Molex)(R)	0.0665
2030060240000	Terminale Femmina	0.0225
2037124625500	Contatto Mobile Cu/Ag	0.0267
2037130540000	Molla	0.0071
2040051312200	Termoformato 10 Pos.Bianco(Capteur)	0.4200

2040051313300	Termoformato 10 Pos.Nero (Capteur)	0.4200
2040056520000	Foglio Schiuma Espansa 510X280 1Mm	0.0548
2040057030000	Foglio Pluriball 355X530,Bolle 25Mm	0.2520
2040057200000	Foglio In Foam 350X550X1Mm	0.0369
2040059840000	Foglio In Foam 350X550X1Mm	0.0329
2040062390000	Alveare 390 X 292 X 88 (6 Pz)	0.2898
2040062430000	Ripiano 292 X 392	0.0990
2040062840000	Sacchetto In Polietilene	0.0819
2040064420000	Scatola Di Cartone "Tipo A16"	0.4709
2040065940000	Foglio Di Polietilene 1000X1000X0,05	0.0840
2047332760000	Guarnizione (R)-(S)	0.0218
2047338010000	Puntale (R)-(S)	0.0123
2047340810000	Guarnizione (S)	0.0716
2047340990001	Corpo (S)	0.0924
2047341000001	Portamolla (S)	0.0263
2047342180002	Guarnizione (R)	0.0468
2047342480000	Molla (S)	0.0133
2047342680000	Contatto Fisso Dx	0.0265
2047342690000	Contatto Fisso Sx	0.0265
2047343100000	Astina (R)	0.0182
2047343110004	Fondello (R)	0.0536
2047343120000	Molla	0.0099
2047343130000	Contatto Fisso Sx.	0.0304
2047343140000	Contatto Fisso Ds.	0.0304
2047343150001	Corpo (R) (2207/00D)	0.0347
2047348020002	Coperchio	0.0746
2047348021102	Coperchio Nero	0.0672
2047348040001	Ciruito Stampato (S)(R)	0.4610
2047348050003	Leva Portaccontatto (R) (2559/01A)	0.0607
2047348060000	Contatto Strisciante (R)	0.4163
2047348070000	Blocca Contatto	0.0126
2047348100004	Coperchio Leva Esterna (Nero) (R)	0.0431
2047348102304	Coperchio Leva Esterna	0.0431
2047348102404	Coperchio Leva Esterna (R)	0.0431
2047348102504	Coperchio Leva Esterna (R)	0.0431
2047348109004	Coperchio Leva Est.(Arancio) (R)	0.5250
2047348109204	Coperchio Leva Est.(Bianco) (R)	0.0431
2047348109404	Coperchio Leva Est.(Verde) (R)	0.0431
2047348109804	Coperchio Leva Est.(Viola) (R)	0.0431
2047348109904	Coperchio Leva Est.(Giallo) (R)	0.0431
2047348130001	Pistone Per Rivetto (R) (2534/01B)	0.0397
2047348140000	Molla Ellicoidale (R)	0.0282
2047348150002	Gruppo Contatto Fisso (R)	0.0503
2047356370000	Molla A Compressione	0.0147
2047356410001	Astina Completa (R)	0.1607
2047356510000	Contatto Fisso Ag (X Circuito) (R)	0.2059
2047356610000	Connettore 16 Vie 0-0185763-1 (R)	0.2415
2047356920000	Terminale 2,8X0,8 (R)	0.0334
2047357860000	Agrafe Di Mantenimento	0.0312
2047358880000	Ciruito Elettrico Completo (R)	0.6167
2047358900000	Feltrino (R)	0.2434
2047358910000	Fondello (R)	0.1155
2047358990000	Connettore Molex 0988161111 (R)	0.2356
2047359050000	Contatto Fisso Ag (X Circuito) (R)	0.2059
2047359670000	Agrafe Di Mantenimento	0.0355
2047362630000	Fondello Grigio Costampato (R)	0.1638
2047362632200	Fondello Verde Costampato (R)	0.1617
2047362633300	Fondello Marrone Costampato (R)	0.1617

Handwritten signature

2047362660000	Molla Di Contatto Completa (R)	0.2052
2047362680000	Molla Di Contatto Completa (R)	0.2050
2047362700000	Molla Di Contatto Completa (R)	0.2092
2047363560001	Corpo Mobile 2 Vie (R)	0.2855
2047363570000	Feltrino Mobile (R)	0.2145
2047363610000	Molla Di Contatto Completa (R)	0.1854
2047363620001	Fondello (R)	0.1080
2047363890000	Guarnizione Fondello (R)	0.0778
2047364760001	Fondello (R)	0.1134
2047364761101	Fondello Nero (R)	0.1134
2047364800001	Portamolla (R)	0.0693
2047366800000	Connettore Sumitomo 6098-6981	0.0817
2047366810000	Teminale Sumitomo 8230-5170	0.0074
2047366860000	Agrafe Di Mantenimento X67	0.0312
2054936580600	Vite Autoformante	0.0189
2054936581100	Vite Autoformante(S) Vaut	0.0189
2054946951100	Mini Pin Amp (S) Te 8-963 964-24	0.0159
2054953720004	Fondello (Nero)	0.3150
2054954780001	Contatto Mobile Heraeus (R) (S)	0.4390
2054954940001	Gruppo Elettrico (R)	0.8051
2054955180000	Molla Di Aggancio (S)	0.0287
2054958332200	Tasto Dx (R)	0.5250
2054958340001	Pressore (R)	0.1050
2054958354401	Fondello Con Connettore (R)	0.0536
2054958355501	Fondello Con Connettore (R)	0.2100
2054958444401	Fondello Azzurro (R)	0.0536
2054958445501	Fondello Verde (R)	0.0536
2054961231108	Fondello (S) (R)	0.0600
2054961241108	Coperchio Grezzo (S) (R)	0.0857
2054961270000	Magnete (S) (R)	0.0428
2054963210000	Molla Di Aggancio	0.0214
2054963223302	Etichetta Stampata	0.0533
2054963225502	Etichetta Stampata	0.0531
2054963226602	Etichetta Stampata	0.0533
2054963820000	Corpo (Verticale) (R)	0.3150
2054964986602	Corpo Manopola A 3 Pos.(Verniciato)	0.5250
2054964987702	Corpo Manopola A 4 Pos.(Verniciato)	0.2625
2054965063302	"Rotella ""Dimmer"" (R)	0.3224
2054966470000	Mini Pin Vimercati Dritti	0.0126
2054966480000	Minipin Vimercati 90°	0.0160
2054966480100	Minipin Vimercati 90°(Reel Plastic)	0.0194
2054966763300	Pin	0.0160
2056036460000	Guarnizione (R)	0.0740
2056036466600	Guarnizione Grigia (R)	0.1298
2056047210000	Molla Di Contatto (Per Circuito)	0.2071
2056047250000	Vite Imperdibile (R)	0.0188
2056051450001	Contatto Fisso	0.0441
2056051500000	Connet.Sicma2 07518Ev2F8-988221028	0.0767
2056051910001	Corpo (R) (2669/00F)	0.0609
2056051920000	Fondello (R) (8Vim001)	0.0389
2056051948803	Corpo Blocchetto (E)(R)	0.0385
2056052100000	Molla Interruttore	0.0315
2056052110000	Slitta Di Fermo (Tipo D-E)	0.0155
2056052120000	Molla Per Slitta	0.0020
2056052130004	Linguetta Di Protezione	0.0089
2056052140000	Molla Per Linguetta	0.0181
2056052150000	Perno Per Molla	0.0049
2056052168801	Coperchio Ch.(Tipo-E)Ex923/1017/88	0.0402

2056052180001	Molla Contatto Mobile	0.0099
2056052210070	Circuito Stampato Con Resistenze	0.0746
2056059290000	Contatto Mobile	0.0368
2056059321100	Contatto Fisso	0.0601
2056059322200	Contatto Fisso	0.0601
2056059330000	Molla Ellicoidale	0.0049
2056059340000	Guarnizione Di Tenuta (R)	0.0242
2056060960000	Connettore Tyco 1801174-1 (R)	0.3675
2056061140000	Agrafe X Connettore Tyco (R)	0.0443
2056064520000	Agrafe (R)	0.0283
2056064530000	Agrafe (R)	0.0362
2056065220000	Gruppo Elettrico (R)	0.2456
2056547811103	Contatto Mobile	0.0445
2056653030000	Puntale (R)	0.0452
2056653040000	Corpo Blu (R)	0.1092
2057058091900	Mostrina 4 T.Avorio Fiat 734 (R)	0.2238
2057058092100	Mostrina 4 T. (Nero Ls715) (R)	0.6253
2057058095500	Mostrina Dx Nero 808 4 Tasti (R)	0.2238
2057058101900	Mostrina 4 T.Avorio Fiat 734 (R)	0.2238
2057058102100	Mostrina 4 T. (Nero Ls715) (R)	0.6253
2057058105500	Mostrina Sx Nero 808 4 Tasti (R)	0.2238
2057058120102	Tasto Scan/Up (R)	0.1533
2057058130102	Tasto Scan/Down (R)	0.1533
2057058150102	Tasto Volume/Up (R)	0.1533
2057058160102	Tasto Volume/Down (R)	0.1533
2057058170002	Tasto Source 4T Tamp. (R)	0.2100
2057058170103	Tasto Source (R)	0.2100
2057058180002	Tasto Telephone (Main) (R)	0.2100
2057058180103	Tasto Telephone (R)	0.2100
2057058181102	Tasto Telephone (R)	0.2100
2057058190002	Tasto Mute 4T Tamp. (R)	0.2152
2057058190203	Tasto Mute (Return) (R)	0.2100
2057058190302	Tasto Mute (Return) (R)	0.2100
2057058210002	Tasto Window (R)	0.1565
2057058260003	Fondello Dx (R)	0.1050
2057058261103	Fondello Dx (R)	0.1050
2057058270003	Fondello Sx (R)	0.1050
2057058271103	Fondello Sx (R)	0.1050
2057059753303	Mostrina Dx (R)	2.4216
2057059756603	Mostrina Dx 4T Nero 808 (R)	0.1890
2057059763303	Mostrina Sx (4 Tasti) (R)	2.4216
2057059766603	Mostrina Sx 4T Nero 808 (R)	0.1890
2057059767703	Mostrina Sx 3T Nero 808 (R)	0.2835
2057059790000	Tappetino Dx (R)	0.2988
2057059800000	Tappetino Sx (R)	0.2988
2057059811101	Gruppo Elettrico (R)	4.0396
2057060360501	Gruppo Elettrico	0.2691
2058065560000	Basculante (R)	0.0330
2058065570003	Castelletto (R)	0.0422
2058065581100	Fondello (R)	0.0649
2058065582200	Fondello 330 (R)	0.0649
2058065590000	Tappetino Silliconico Sx - Dx	0.3229
2058065611104	Gruppo Elettrico Completo	3.4380
2058065612275	Gruppo Elettrico Completo	3.8812
2058065636603	Rotella Costampata (R)	0.1250
20580656880001	Gr.Sx+Cor+Mostr.Sx+T.Tel On+Tel Off	1.2146
20580656881101	Gr.Sx+Cor+Mostr.Sx+T.Tel On+Tel Off	1.2146
20580656890001	Gr.DX+Cor+Mostr.Dx+T.Menu+T.Voice	1.2146

Handwritten signature and initials in blue ink.

2058065891101	Gr.Dx+Cor+Mostr.Dx+T.Menu'+T. Voice	1.2146
2058065970000	Tasto Voice Rec. New	0.1533
2058065970100	Tasto Voice Rec. New	0.5250
2058066170003	Molla Torsionale 2 Spire	0.0190
2059065900000	Gruppo Sx - Corpo + Mostrina Sx + T	1.3213
2059065910000	Gruppo Dx - Corpo + Mostrina Dx + T	1.3213
2060069050004	Rubber Keypad	0.7770
2060369050001	Lower Body	0.1392
2060669055002	Pannello 24 Pcb Per Bcb	7.2545
2060769050003	Guide Light	0.2646
2060869050001	Upper Body	0.1178
2090067070000	Alveare Daf Ecp	0.6835
2090067370100	Pcb Hkl (Pannello 80 Figure)	0.1764
2090067371100	Pcb Cl (Pannello 80 Figure)	0.2394
2090067590000	Alveare (Prese Usb Chrysler) 42 Pos	0.8431
2090168980000	Termoformato 90 Pos.(Tit I20)	2.0055
2090169260000	Termoformato 42 Sedi(Charging Sw.)	1.0500
2090169640000	Termoformato 108 Sedi (Bami G70)	1.0003
2090367361100	Pcb Hkl-Cl (Pannello 80 Figure)	0.1764
2090567390000	Busta Dissipativa Esd	0.2058
3047368780001	Ecrou 251D98209	0.8978
3047368790003	Entretoise 906190467R "A"	2.4695
10CV050GR/RS0	Cavetto 0,5 Grigio-Rosso	0.0525
10CV050GR/VR0	Cavetto 0,5 Grigio-Verde	0.0525
10CV050NR/001	Cavetto 0,5 Nero	0.0606
10CV100AR/BN0	Cavetto 1 Arancio-Bianco	0.0717
10CV100AZ/000	Cavetto 1,00 Azzurro	0.1029
10CV100BL/000	Cavetto 1 Blu	0.1029
10CV100BN/000	Cavetto 1 Bianco	0.1029
10CV100BN/BL0	Cavetto 1 Bianco-Blu	0.0945
10CV100GL/VR0	Cavetto 1 Giallo/Verde	0.1029
10CV100MR/000	Cavetto 1 Marrone	0.1029
10CV100RS/000	Cavetto 1 Rosso	0.1029
10CV100VR/000	Cavetto 1 Verde	0.1029
10CV150AR/AZ0	Cavetto 1,5 Arancio-Azzurro	0.1365
10CV150AR/VR0	Cavetto 1,5 Arancione-Verde	0.1365
10CV150BN/000	Cavetto 1,5 Bianco	0.1365
10CV150BN/NR0	Cavetto 1,5 Bianco-Nero	0.1365
10CV150MR/BN0	Cavetto 1,5 Marrone-Bianco	0.1044
10CV150NR/000	Cavetto 1,5 Nero	0.1044
10CV200VL/000	Cavetto 2 Viola	0.1890
10GRGEL868VH0	Grasso Nye Fluorocarbon Gel 868 Vh	0.2132
10GRRHEO36100	Rheolube 361	0.0538
10NS0190TEL02	Nastro Telato Adesivo (19 Mm)Bianco	1.6275
10NS0190TEL03	Nastro Telato Adesivo (19 Mm)Nero	0.0487
10NS0500009G0	Nast.Biad.V-Bond 250 Syrom (Vibac)	0.1008
10NS1000005G0	Film Di Polietilene In Nastro	0.5250
10SN60FILO010	Filo Stagno Sn60 Crystal 502	0.0328
10SPREST867NR	Resina Thermelt 867 Nera	0.0179
200016710000D	Corpo Nero <R-S>	0.0989
200016710220D	Corpo Blu <R-S>	0.1013
200016756110A	Corpo Sx	0.3927
200016756220A	Corpo Dx	0.3927
2000167961100_1	Corpo (Limato)	1.5698
2000167962200_1	Corpo (Limato)	1.5698
20001692600P2	Corpo Sovrastampato (R)	0.6011
20001693300P2	Leva Glass Optix Dx (R)	1.5750
20001695601P4	Corpo Sx Cv M182-M189 (R)	0.2386

20001695602P4	Corpo Dx (R)	0.2386
20001696400P2	Barni G70 Body	0.5355
20001699200P3	Leva Black Boost Dx Stampata (R)	0.5356
20001701200P0	Corpo (R)	0.2168
200026756110A	Fondello Sx	0.4410
200026756220A	Fondello Dx	0.4410
2000267961101_1	Tasto (Limato)	1.2970
2000267962201_1	Tasto (Limato)	1.2970
20002692600P1	Fondello	0.1512
20002693300P2	Leva Glass Optik Sx Stampata (R)	1.5750
20002699200P3	Leva Black Boost Sx Stampata (R)	0.6826
20002701200P0	Pressore (R)	0.1383
20003692600P0	Guidaluce (R)	0.3759
20003694490P0	Pannello Pcb (Tit G 70)	8.1060
20003696490P0	Pannello Circuiti Barni B70	11.5500
20003701202P0	Tasto (Verniciato/Laserato) (R)	0.4046
20004692600P3	Tappetino (R)	0.7770
20004696400P2	Barni G70 Slider (R)	0.1008
20004701201P0	Anello (R)	0.5615
20005696411P0	Barni G70 Back Cover	0.5164
20005701200P1	Fondello (R)	0.1269
20006692650P4	Pannello Nudo (R)	11.8304
20006696400P0	Barni G70 Pad (R)	0.1939
20006701200P1	Tappetino (R)	0.1155
20007695199P0	Pannello 56 Pcb Esb 965	12.9171
20007701299P1	Pannello Pcb Dodge 592 (R)	0.1155
200096964400P0	Tit G70 Hinge	0.0735
20009696400P0	Barni G70 Hinge	0.2100
20011694400P2	Tit G70 Body Front	0.2625
20011694411P2	Tit G70 Body Rear	0.2625
20011695621P1	Tasto 1 Sx (Vern/Laserato) (R)	0.7618
20011695622P1	Tasto 1 Dx (Vern/Las.) (R)	0.7598
200126703000B	Corpo Dis	0.0714
20012695100P1	Briglia (R)	0.6638
20012695621P1	Tasto 2 Sx (Vern./Laser) (R)	0.7439
20012695622P1	Tasto 2 Dx (Ver/Laser.) (R)	0.7547
20012696400P1	Barni G70 Button Sx (R)	0.5250
20012696411P1	Barni G70 Button Dx (R)	0.5250
200136756109A	Tasto 6 Sx (Verniciato) No Tampogra	0.2100
200136756129A	Tasto 6 Sx "Tel On" (Verniciato)	0.2940
200136756159A	Tasto 6 Sx No Push (Verniciato)	0.2153
200136756229A	Tasto 6 Dx "SI ON" (Verniciato)	0.1890
200136756259A	Tasto 6 Dx No Push (Verniciato)	0.2153
20013694400P1	Tit G70 Key Front Left (R)	0.9975
20013694411P1	Tit G70 Key Rear Left (R)	0.9975
20013694422P1	Tit G70 Key Front Right (R)	0.9975
20013694433P1	Tit G70 Key Rear Right (R)	0.9975
20013695621P1	Tasto 3 Sx (Vern./Laser) (R)	0.7672
20013695622P1	Tasto 3 Dx (Vern./Laserato) (R)	0.7584
20014694400P0	Tit G70 Keypad	0.0624
20014695621P1	Tasto 4 Sx (Vern./Laser.) (R)	0.7431
20014695622P1	Tasto 4 Dx (Vernic./Laserato) (R)	0.7412
200156756109A	Tasto 8 Sx (Verniciato) No Tampogra	0.2100
200156756129A	Tasto 8 Sx (Verniciato)	0.2930
200156756159A	Tasto 8 Sx No Push (Verniciato)	0.2106
2001567562229A	Tasto 8 Dx (Verniciato)	0.2020
200156756259A	Tasto 8 Dx No Push (Verniciato)	0.1890
20015694400P1	Tit G70 Attuator	0.4594

Handwritten signature

20015695621P1	Tasto 5 Sx (Vernic/Laserato) (R)	0.7124
20015695622P1	Tasto 5 Dx (Vern/Laser) (R)	0.6978
20015695632P1	Tasto 5 Dx Vers 32	0.7282
20016694400P0	Tit G70 Cover Straight B	0.1313
20016695612P1	Tasto 6 Dx Verniciato (R)	0.6823
20016695621P1	Tasto 6 Sx (Vernic./Laserato) (R)	0.7251
20016695622P1	Tasto 6 Dx (Vern./Laser.) (R)	0.7328
200176801110A	Tasto Destro	0.1629
200176801220A	Tasto Sinistro	0.1629
20017694400P0	ScREW Ejot 1.8 X 10	0.0306
20017695612P1	Tasto 7 Dx (Verniciato)(R)	0.6186
20017695621P1	Tasto 7 Sx (Vern./Laserato) (R)	0.6997
20017695622P1	Tasto 7 Dx (Vern./Laserato) (R)	0.7121
20017696101P2	Buttons (Painted/Lasered) (R)	0.5250
20017696102P2	Buttons (Painted/Lasered)	0.5250
20018695612P1	Tasto 8 Dx (Verniciato)(R)	0.6287
20018695621P1	Tasto 8 Sx (Vernic./Laserato) (R)	0.7217
20018695622P1	Tasto 8 Dx (Vernic./Laser) (R)	0.7159
20018695632P1	Tasto 8 Dx Vers 32	0.7153
200196797126B	Circ. Compl. Sx (Led: D6-D7-D8)	2.1818
200196797126B	Circ. Compl. Sx (Led: D6-D7-D8)	2.1818
200196797136B	Circ. Compl. Sx (Led: D6-D7-D8-D9)	2.2574
200196797136B	Circ. Compl. Sx (Led: D6-D7-D8-D9)	2.2574
200196797156B	Circ. Compl. Sx (Led: D7-D8)	2.1081
200196797166B	Circ. Compl. Sx (Led: D7-D8-D9)	2.1081
200196797176B	Circ. Compl. Sx (Led: D6-D8)	2.1081
20020695222P2	Leva Sx Bev Tampografata (R)	4.0950
2002767141A04	Bezel Version 1A (Black)	1.7902
20040691311P2	Leva Dx V. High Boost Cromata (R)	1.2312
20044691322P2	Leva Sx V. High Boost Tampogr. (R)	1.3790
20050691311P4	Leva Destra Cromata (R)	1.0343
20054691311P4	Leva Sx Cromata (R)	1.0098
20064691300P1	Pannello Multiplato	10.3415
20065691300P3	Perno Di Rotazione (R)	0.0875
20065691300P4	Perno Di Rotazione (R)	0.1168
20066691300P3	Corpo Sovrastampato (R)	0.1657
2007268853A00	Sott.Tasti+Corpo+Mostrine (R)	2.5988
2007268854A00	Sott.Tasti+Corpo+Mostrine (R)	2.5263
2011060150000_1	Cont.Fix Alpacca (Lavato) (R)	0.0701
2047359040000_1	Contatto Fix (Lavato) (R)	0.0792
2047360920000_1	Molla Di Contatto (Lavata) (R)	0.1901
2047364770001_1	Contatto Fisso Dx (Lavato)	0.0447
2047364780001_1	Contatto Fisso Sx (Lavato)	0.0447
2054958390000_1	Molla Di Aggancio (Lavata)	0.0214
20FCA62800000	Contentitore Fca 6280	1.3125
20IHEA06SMDR002	06 Pin Fci 10153127-401A12Lf	0.2337
20IHEA10SMDR001	10 Pin Fci 10151858-403A20Lf	0.3062
20IHEA3PIPVE004	3 Pin Fci 77311-146R03Lf	0.3507
20IHEA4PIPRA002	4 Pin Fci 10118884-404-14Lf	0.0992
20IREC02SMDRA02	2 Pin Rec.Amphenol G880022112C1Hr	0.1239
20IREC03SMDVE01	Connettore 3 Pin G880031112C1Hr	0.2249
20IREC05SMDRA02	5 Pin Receptacle Molex 502585-0570	0.1568
20IREC06SMDRA07	Connettore 502585-0670	0.2762
20IREC10SMDRA01	10 Pin Receptacle Molex 502585-1070	0.2175
20IUSBASMDRA002	Connet.Usb Femmina Tipo A R/A Smd	0.4589
20KEC1000900000	Box 5230 Fara Capac 560 X 370 X 300	0.7909
20KEC2000200000	Capac Cutie 5230 570 X 380 X 50	0.3441
20KS300010000	Drying Sheet (70 X 140)	0.2064

Handwritten signatures and initials in blue ink.

200LOR13X4X30SB	Mini Top Led (Sel R1)	0.0395
200LOR23X4X30SB	Mini Top Led (Sel R2)	0.0395
200LOV13X4X30TA	Orange Topled Lo T6TD-V1-34	0.0636
200LRGB3MLF50ZA	Led Rgb Lrtb Gvsr	0.1709
200LRGBJPQV50ZA	Led Rgb Krtb Dwlm32.32	0.3299
200LSQ11X1X30MA	Minitopled Ls M676-Q1-1 (Super Red)	0.0346
200LSR11X1X30MA	Minitopled Ls M676-R1-1	0.0389
200LTQ24X5X20MA	Minitopled Lt M673-Q2-45 True Green	0.0959
200LTR24X5X20MA	Minitopled Lt M673-R2 True Green	0.0931
200LWAV11N030LA	Minitopled Lw Mvsg-Ay-In0	0.1287
200LWBXILU230LA	Mini Top Led Lw Mvsg-Bx-Iloino	0.1287
200LWBZ111220SB	Chipled Vcew1151Cds-130-Bz	0.0693
200LWC1091020SB	Chipled Vcew1151Cds-129-C1	0.1050
200LWC1111220SB	Chipled Vcew1151Cds-130-C1	0.0693
200LWC2111220SB	Chipled Vcew1151Cds-130-C2	0.0693
200LWC233420NF	Vxgw1152Gds-113-C2	0.0776
200LWK2SIN120MA	Mini Top Led Lw M673-K2-In1	0.0887
200LWM1SIN120MA	Mini Top Led Lw M673-M1-In1	0.0860
200LWPN2N1220MA	Minitopled 65-11 C70021L-Nzp22232	0.0914
200LWP2SIN020MA	Minitopled Lw M673-P2-In0	0.0908
200LWQ1SJN020MA	Mini Top Led Lw M673-Q1-Jm0	0.1012
200LWQ2SJN020MA	Minitopled Lw M673-Q2-Jm0 (White)	0.0800
200LWR1SJN020MA	Minitopled Lw M673-R1-Jm0 (White)	0.0800
200LWU2HNIN20MA	Mini Top Led 65-11-C70101H-Hn01No	0.0893
200LWUHSJM020EA	Topled E1608 Kw Delp2.Ra-Uh-Jm0	0.0752
20PCCQBACCE1005	Capacitor 10Uf 10V 0805 10% X7R Aec	0.0368
20PCCQEACCE0680	Capacitor 68Pf 50V 0805 10% Cog	0.0055
20PCCQEACCE2200	Capacitor 220Pf 50V 0805 10% X7R Ae	0.0087
20PCCQEACCE4701	Ca.4,7 Nf 50V 0805 10% X7R Aec-Q200	0.0077
20PCCQECCAE1002	Capacitor 10Nf 50V 0402 10% X7R Aec	0.0026
20PCCQECCAE1003	Capacitor 100Nf 50V 0402 10% X7R Ae	0.0078
20PCCQECCAE4702	Capacitor 47 Nf 50V 0402 10% X7R	0.0022
20PCCQECCBE1001	Capacitor 1Nf 50V 0603 10% X7R Aec-	0.0084
20PCCQECCBE1003	Capacitor 100Nf 50V 0603 10% X7R Ae	0.0093
20PCCQECCBE4701	Capacitor 4,7 Nf 0603 10% X7R	0.0021
20PCCSABBAE1004	Condensatore Ceramico 0402 1Uf 6,3V	0.0025
20PCCSECCBE1001	Capacitor 1 Nf 50V 0603 10% X7R	0.0024
20PCCSECCBE1002	Capacitor 10 Nf 50V 0603 10% X7R	0.0060
20PCCSECCBE2200	Capacitor 220 Pt 50V 0603 10% X7R	0.0058
20PCESEAAE4705	Cond All Electrolytic 47Uf 50V	0.0683
20PEFSEADBG6000	Chip Ferrite Bead 600 Ohm 500 Ma	0.0133
20PEFSEADCG1001	Ferrite 0805 1000 Ohm Tdk	0.0186
20PEFSEADCG6000	Chip Ferrite Bead 600 Ohm 500 Ma	0.0186
20PIPSAAAAA1005	Induttanza 10 Uh 3,2A	0.3098
20PPFSAAAAAA001	Ptc1	0.0893
20PRRSQDGD1002	4 Resistors Network 10K 5% Aec-Q200	0.0095
20PSSAAAAAC1001	Resistor 0402 1K 1%	0.0005
20PSSAAAAAC1003	Resistor 0402 100K 1%	0.0008
20PSSAAAAAC1502	Resistor 0402 15K 1%	0.0008
20PSSAAAAAC1503	Resistor 0402 150K 1%	0.0008
20PSSAAAAAC4302	Resistor 0402 43K 1%	0.0008
20PSSAAAAAC4701	Resistor 0402 47K 1%	0.0008
20PSSAAAAAC5603	Resistor 0402 560K 1%	0.0008
20PSSAAAAAC5622	Resistor 0402 56,2Kw 1%	0.0008
20PSSAAAAAE1003	Resistor 0402 100K 5%	0.0005
20PSSAAAAAE2201	Resistor 0402 2K2 5%	0.0005
20PSSAABBC1003	Resistor 0603 100K 1%	0.0014
20PSSAABBC1004	Resistor 0603 1M 1%	0.0007





20PRSSAABBC100A	Resistor 0603 10R 1%	0.0016
20PRSSAABBC1201	Resistor 0603 1K2 1%	0.0014
20PRSSAABBC1501	Resistor 0603 1K5 1%	0.0012
20PRSSAABBC1503	Resistor 0603 150K 1%	0.0014
20PRSSAABBC3002	Resistor 0603 30K Ohm 1%	0.0009
20PRSSAABBC3302	Resistor 0603 33K 1%	0.0014
20PRSSAABBC4702	Resistor 0603 47K 1%	0.0014
20PRSSAABBE4701	Resistor 0603 4K7 5%	0.0008
20PRSSAACCC0000	Resistor 0805 Or 5% 1/8 W	0.0019
20PRSSAACCC5601	Resistor 0805 5K6 1%	0.0023
20PRSSAADDC1101	Resistor 1206 1/4 W 1% 1100 Ohm	0.0021
20PRSSAADDC1201	Resistor 1206 1K2 1%	0.0021
20PRSSAADDC1801	Resistor 1206 1K8 1%	0.0021
20PRSSAADDC2201	Resistor 1206 2K2 1%	0.0030
20PRSSAADDC2871	Resistenza 1206 - 2700 Ohm 1/4W 1%	0.0021
20PRSSAADDC4021	Resistor 1206 4K02 1%	0.0021
20PRSSAADDC6800	Resistor 1206 680R 1%	0.0021
20PRSSAADDC6801	Resistor 1206 6K8 1%	0.0021
20PRSSAADDC9530	Resistor 1206 953R 1%	0.0021
20PRSSAADDE1202	Resistor 1206 12K 5%	0.0026
20PRSSAADDE1501	Resistor 1206 1K5 5%	0.0026
20PRSSAADDE1801	Resistor 1206 1K8 5%	0.0026
20PRSSAADDE3901	Resistor 1206 3K9 5%	0.0019
20PRSSAADDE4700	Resistor 1206 470R 5%	0.0019
20PRSSQABBC1003	Resistor 0603 100K 1% Aec-Q200	0.0009
20PRSSQABBC1201	Resistor 0603 1K2 1% Aec -Q200	0.0009
20PRSSQABBC1501	Resistor 0603 1K5 1% Aec-Q200	0.0009
20PRSSQABBC3300	Resistor 0603 330R 1% Aec-Q200	0.0009
20PRSSQABBC3900	Resistor 0603 390R 1% Aecq200	0.0009
20PRSSQABBC4300	Resistor 0603 430R 1% Aec-Q200	0.0009
20PRSSQABBC4700	Resistor 0603 470 R 1% Aec Q-200	0.0009
20PRSSQABBC4701	Resistor 0603 4K7 1% Aec-Q200	0.0009
20PRSSQABBC4702	Resistor 0603 47K 1% Aec -Q200	0.0009
20PRSSQABBC4991	Resistor 0603 4K99 1% Aec -Q200	0.0009
20PRSSQABBC5100	Resistor 0603 510R 1% Aec-Q200	0.0009
20PRSSQABBC5101	Resistor 0603 5K1 1% Aec-Q200	0.0009
20PRSSQABBC5600	Resistor 0603 560R 1% Aec-Q200	0.0009
20PRSSQABBC6200	Resistor 0603 620R 1% Aec-Q200	0.0009
20PRSSQABBC6201	Resistor 0603 6K2 1% Aec -Q200	0.0009
20PRSSQABBC6341	Resistor 0603 6K34 1% Aec -Q200	0.0009
20PRSSQABBC8200	Resistor 0603 820R 1% Aec-Q200	0.0009
20PRSSQABBE1002	Resistor 0603 10K 5%Aec-Q200	0.0007
20PRSSQACCC0200	Resistor 0805 20R 1% Aec-Q200	0.0017
20PRSSQACCC1002	Resistor 0805 10K 1%Aec-Q200	0.0018
20PRSSQACCC1051	Resistor 0805 1K05 1%Aec-Q200	0.0017
20PRSSQACCC1241	Resistor 0805 1K24 1% Aec -Q200	0.0017
20PRSSQACCC1502	Resistor 0805 15K 1% Aec -Q200	0.0017
20PRSSQACCC2432	Resistor 0805 24K3 1% Aec -Q200	0.0017
20PRSSQACCC3091	Resistor 0805 3K09 1% Aec-Q200	0.0018
20PRSSQACCC3301	Resistor 0805 3K3 1% Aec-Q200	0.0017
20PRSSQACCC4701	Resistor 0805 4K7 1% Aec-Q200	0.0017
20PRSSQACCC6811	Resistor 0805 6K81 1% Aec-Q200	0.0017
20PRSSQACCE0000	Resistor 0805 0R 5%	0.0015
20PRSSQADDC1001	Resistor 1206 1K 1% Aec-Q200	0.0028
20PRSSQADDC1401	Resistor 1206 1K4 1% Aec-Q200	0.0028
20PRSSQADDC1691	Resistor 1206 1K69 1% Aec-Q200	0.0028
20PRSSQADDC2201	Resistor 1206 2K2 1% Aec-Q200	0.0028
20PRSSQADDC2211	Resistor 1206 2K21 1% Aec-Q200	0.0028

Mg

Gmy

SC VIMERCATI EAST EUROPE SRL

(Constantin Huma)

Acquirente ,

SC VIMERCATI SPA

(Mauro Pizzi)

Venditore,

20PSSQADDC2371	Resistor 1206 2K37 1% Aec -Q200	0.0028
20PSSQADDC2401	Resistor 1206 2K4 1% Aec-Q200	0.0028
20PSSQADDC2491	Resistor 1206 2K49 1%Aec-Q200	0.0028
20PSSQADDC2551	Resistor 1206 2K55 1% Aec-Q200	0.0033
20PSSQADDC2801	Resistor 1206 2K8 1% Aec-Q200	0.0028
20PSSQADDC3091	Resistor 1206 3K09 1%Aec-Q200	0.0028
20PSSQADDC3321	Resistor 1206 3K32 1% Aec -Q200	0.0028
20PSSQADDC3601	Resistor 1206 3K6 1% Aec-Q200	0.0028
20PSSQADDC6981	Resistor 1206 6K98 1% Aec-Q200	0.0028
20PSSQADDC8200	Resistor 1206 820R 1% Aec-Q200	0.0028
20PSSQADDC9530	Resistor 1206 953R 1% Aec-Q200	0.0028
20PSSQADDE1001	Resistor 1206 1K 5% Aec -Q200	0.0025
20PSSQADDE2701	Resistor 1206 2K7 5% Aec-Q200	0.0025
20PSSQAFGC1101	Resistor 1210 1K1 1% Aec-Q200	0.0086
20PSSQAFGC8200	Resistor 1210 820R 1% Aec-Q200	0.0086
20PSSQAFGC8660	Resistor 1210 866R 1% Aec -Q200	0.0086
20PSSQAFGC8870	Resistor 1210 887R 1% 100 Ppm/°C	0.0086
20PSSQAKEC6980	Resistor 2010 698R 1% Aec -Q200	0.0170
20PSSQACAC1001	Resistor 0402 1K 1% Aec-Q	0.0006
20PSSQACAC1002	Resistor 0402 10K Aec-Q200 1%	0.0006
20PSSQACAC2201	Resistor 0402 2K2 1% Aec-Q200	0.0006
20PSA43220000	Convertitore Tipo "Bac 4322"	1.0500
20SDDRSSSAA004	Rect Diode 1A 400V S1Ghe3_A/H	0.0242
20SDDRWSSSCB003	Diode Protez.Inversione Tens.	0.0087
20SDDSS60VAA001	Diode Schottky 60V 3A	0.0536
20SDDTB1SBBB002	Diode Tvs 5,3V 0,2Pf	0.0525
20SDDTB1SCCB002	Bourns Cga0402Mic-24G	0.0705
20SDDTU1SEED002	Esd Protection Diode Nxp Pesd5V0L1U	0.0320
20SDDZS5V1DA012	Zener Diode 5V1 Bzx84C5V1	0.0102
20SDDZS5V3CA007	Zener Diode 5,3 V Nxp P1va653A	0.0273
20SDBTSNABBA007	Single Digital Bjt Npn 4K7-10K 50V	0.0099
20SDBTSPBGGC007	Bjt Nxp Pbs5360Pasx	0.0487
20SDBTSPBKKC007	Bjt Nxp Pbs5360Pasx	0.1239
20SDBTSPCDBA004	Pnp Bipolar Transistor 45V 500Ma	0.0100
20SDBTSDNADBA003	Bjt Digital Npn 1K-10K 50 V 500 Ma	0.0189
20SDBTSPABBA002	Single Digital Bjt Pnp 47K-47K 50V	0.0084
20SDBTSPADFA001	Bjt Pnp 4K7-4K7 500 Ma	0.0305
20SDBTMSNBFEA004	N-Channel Trench Mosfet	0.0130
20SDBTMSPBCCA003	Pmos 60V 300 Ma	0.0683
20SIECABAB0001	Microcontrol.Freescale Hcs08 16K	0.8190
20SIECBBAAC011	Mcu Freescale S9S12ZV32F0MIf	1.1991
20SIECBBCABE013	Mcu Freescale S9S12ZV32F0MIf	0.9398
20SIECBDBABD010	L. Mix81107-KIw-Cae-100-Re (P.Utac)	0.6622
20SIILIN0000002	Transceiver Lin With Integrated Vo	0.2436
20SIILIN0000003	Transceiver Lin With Integrated Vo	0.2852
20SIILIN0000002	Transceiver Lin With Integrated Vo	1.8795
20SIILIN0000002	Transceiver Lin With Integrated Vo	0.8403
20SIPDPVWMLIN002	Dual Lin Dri.Mix81115KIw-Aad-100-Re	0.3203
20SIPSL401500001	Ldo Mps Mpg2013A Linear	2.5095
20SIPSS58V02A001	Convertitore Cc/Cc 5V 2A Tipo Lt398	

Allegato 1.3

Contratto per la prestazione di servizi infragruppo

CONTRATTO PER LA PRESTAZIONE DI SERVIZI INFRAGRUPPO

No. 21 del 04.01.2016

TRA

Vimercati S.p.A., società iscritta presso il Reg. Imp. MI - C.F. e P. Iva IT05938980967, R.E.A. no. 1861504 con sede in Via V. Monti 38, Pero (MI) 20016, rappresentata dall'ing. Mauro Pizi, in qualità di General Manager, in seguito denominata **Fornitore**

E

SC Vimercati East Europe Srl, società registrata nel Registro del Commercio di Bacau al n. J04/2165/2007, codice fiscale RO22916476 con sede in Str. Garii 100, Hemeius, Bacau, rappresentata dall'ing. Constantin Huma, in qualità di General Manager, di seguito denominata **Utilizzatore**

PREMESSO

- che il Fornitore è una società operante nel settore dell'automotive, interamente dedicata alla progettazione, industrializzazione e produzione di componenti elettromeccanici ed elettronici, di interruttori, moduli, complessivi mecatronici e dispositivi integrati per il mercato dell'auto;
- che il Fornitore dispone di proprio personale interno dotato dei requisiti tecnico-professionali necessari per fornire i servizi oggetto del presente contratto e che possiede inoltre le competenze, la reputazione e i know-how commerciali, le funzioni aziendali e le risorse umane utilizzate nelle attività gestionali del Gruppo e nella commercializzazione dei prodotti;
- che l'Utilizzatore intende fruire dei servizi di supporto e delle funzioni messe a disposizione dal Fornitore per la commercializzazione dei prodotti denominati al allegato n. 1 (di seguito **prodotti**);
- l'Utilizzatore si rende disponibile a pagare secondo quanto concordato nel presente contratto la messa a disposizione di tali servizi e funzioni.

Tutto ciò premesso, si conviene e si stipula quanto segue

ART. 1 - OGGETTO DEL CONTRATTO

Il fornitore si impegna a mettere a disposizione le risorse necessarie e a fornire i servizi in via continuativa per la commercializzazione dei prodotti, inerenti le seguenti funzioni/attività quali :

A) Marketing and Sales

- analisi e confronto tra le strategie di vendita della Vimercati spa (Fornitore) e i gruppi concorrenti;
- specifica analisi di mercato su prodotti innovativi e nuovi sbocchi;

- definizione di strategie commerciali, in linea con gli obiettivi generali del gruppo e la produzione complessiva di Vimercati East Europe Srl (utilizzatore), in termini di:

- volumi produttivi

- mix di clienti, mercati e modelli;

- stipulazione delle condizioni generali di acquisto pattuite con il cliente finale;

- supporto sistematico nei casi di problematiche relative alla gestione dei listini prezzi e di discordanze nelle rilevazioni contabili;

- contatto diretto con il cliente nei casi di recupero crediti o di segnalazione di discrepanze di prezzo piuttosto che di consegne effettive;

- definizione con il cliente finale delle condizioni contrattuali relative ai termini di consegna della merce;

- implementazione operativa dell'attività di vendita verso clienti e terze parti (stipula di contratti annuali o spot, definizione del volume di vendita per eventuali bonus e premi etc.);

B) Qualità

- assistenza continuativa nella gestione del rapporto con le interfacce del cliente finalizzata alla negoziazione dei possibili contenziosi con il cliente;
- analisi dei ritorni in garanzia;

C) EDP & EDI

- assistenza operativa e sistemistica nell'area EDP dell'utilizzatore che utilizza gli strumenti in proprietà del fornitore per l'elaborazione e il trattamento di tutti i dati gestionali;

- aggiornamento dell'intera messaggistica EDI (electronic data interchange) scambiata con il cliente sia nei casi di installazione di nuovi moduli sia nei casi di aggiornamenti richiesti dal cliente.

Tuttavia, su espressa richiesta dell'Utilizzatore, il Fornitore potrà comunque fornire anche ulteriori servizi diversi da quelli espressamente menzionati a condizione di disporre delle competenze sufficienti per fornire questi servizi.

ART. 2 - DURATA DEL CONTRATTO

Il presente contratto di fornitura di servizi infragruppo avrà efficacia a decorrere dall' 01.01.2016 e avrà durata di un anno (dodici mesi), trascorso il quale sarà automaticamente rinnovato per un altro anno (dodici mesi) e così successivamente, salvo che una delle parti comunichi all'altra disdetta scritta nelle forme di cui al seguente art. 9 con un preavviso di 90 giorni.

ART. 3 - CORRISPETTIVI E MODALITA' DI PAGAMENTO

Per le prestazioni di cui all'art. 1 l'Utilizzatore corrisponderà al Fornitore un corrispettivo annuo pari al 8% dei ricavi totali conseguiti con le vendite dei prodotti ai clienti BMW, KSS, Novem, Eldra, Magna, Nedcar, Rolls Royce, quale riconoscimento del supporto gestionale e tecnico-professionale garantito nella commercializzazione dei prodotti al cliente finale. Enumerazione dei clienti può essere soggetta alle modifiche.

I prodotti venduti al cliente Vimercati Spa non sono soggetti al paragrafo 1

Il corrispettivo sarà determinato e fatturato al termine di ogni mese sulla base delle risultanze contabili relative al mese precedente.

I pagamenti saranno effettuati entro il termine di 60 giorni dalla data di emissione della fattura.

Le fatture saranno emesse in Euro dal Concedente senza applicazione dell'IVA ai sensi dell'art. 7 ter DPR 633/1972.

ART. 4 - MODALITA' DI ESECUZIONE

Il Fornitore si impegna ad eseguire le prestazioni oggetto del presente contratto con organizzazione dei mezzi necessari e con gestione a proprio rischio, in coordinamento costante con l'organo amministrativo dell'Utilizzatore.

Il Fornitore, pur svolgendo l'incarico con diligenza e professionalità, ed impegnandosi ad adottare tutte le necessarie precauzioni per un'attenta valutazione dei documenti, informazioni e dati forniti dall'Utilizzatore, non risponderà della loro completezza, accuratezza ed attendibilità, di cui si ritiene responsabile sin d'ora l'organo amministrativo di quest'ultimo.

ART. 5 - RESPONSABILITÀ PER LA MANCATA FORNITURA DEI SERVIZI

In caso di mancata fornitura, o di fornitura parziale o inesatta dei servizi oggetto del presente contratto o in caso di ritardo nella fornitura degli stessi, il Fornitore sarà responsabile se l'inadempimento anche parziale o il ritardo nella fornitura saranno stati determinati da colpa grave o dolo della medesima o dei propri ausiliari.



ART. 6 – FORZA MAGGIORE

Eventuali cause di forza maggiore esonerano le parti da responsabilità per la parziale o totale mancata esecuzione degli obblighi derivanti dal presente contratto. Costituiscono cause di forza maggiore il verificarsi di eventi imprevedibili ed indipendenti dalla volontà delle parti, che impediscano alle parti di adempiere ai propri obblighi, in tutto o in parte. La parte che invoca la causa di forza maggiore ha l'obbligo di informare l'altra parte per iscritto entro 3 giorni dal verificarsi dell'evento e di fornire la prova nei successivi 10 giorni dall'evento medesimo che ha reso impossibile in tutto o in parte l'esecuzione del contratto.

ART. 7 – RISOLUZIONE DEL CONTRATTO

Il contratto può risolversi nei seguenti casi:

- in caso di comune accordo tra le parti;
- in caso di liquidazione, fallimento, revoca di autorizzazione alla fabbricazione o vendita di uno dei contraenti;
- nel caso di forza maggiore se l'evento interruttivo si protrae per più di 90 giorni.

ART. 8 – DIVIETO DI CESSIONE DEL CONTRATTO

Fornitore e Utilizzatore non potranno cedere il contratto a terzi se non con il consenso scritto dell'altra parte.

ART. 9 – ELEZIONE DI DOMICILIO E COMUNICAZIONI

Ai fini del presente contratto le parti eleggono domicilio presso le proprie sedi indicate in epigrafe.

Qualsiasi comunicazione tra le parti ai sensi del presente contratto sarà considerata valida solo se verrà inviata a mezzo lettera raccomandata con avviso di ricevimento, a mezzo fax oppure mediante posta elettronica certificata PEC ai seguenti indirizzi ed all'attenzione delle persone indicate, responsabili per l'esecuzione del presente contratto:

a) per il Concedente:

Mauro Pizi

Indirizzo di posta: Via V. Monti n. 38 – 20016 Pero (MI) - Italia

N. Fax: +39 023538485

Indirizzo di posta elettronica: mauro.pizi@vimercati.com

b) per Utilizzatore:

Constantin Huma

Indirizzo di posta: Str. Garli 100, Hemeius, Bacau - Romania

N. Fax: fax +40 234217787

Indirizzo di posta elettronica: chuma@vimercatiee.ro

Ciascuna parte dovrà comunicare tempestivamente all'altra parte l'eventuale modifica degli indirizzi o dei nominativi suddetti, fermo restando che in caso di omessa rettifica le comunicazioni pervenute si intenderanno correttamente ricevute da uno dei suddetti rappresentanti sebbene cessati dalla carica.

ART. 10 - FORO COMPETENTE

Qualsiasi controversia che dovesse insorgere verrà devoluta alla competenza esclusiva del Foro di Milano.

ART. 11 – CLAUSOLA ARBITRALE

Tutte le controversie derivanti o connesse con il presente contratto, incluse quelle concernenti l'esistenza, la validità o cessazione del contratto stesso, di valore superiore ad Euro 150.000 saranno devolute ad un collegio arbitrale formato da tre membri e di cui ogni Parte nomina il proprio ed il terzo viene nominato dalle Parti in accordo tra di loro o, in difetto, dal Presidente del Tribunale di Milano.

Art. 12 - EFFICACIA DEL CONTRATTO

Il presente accordo con i relativi allegati costituisce l'intero contratto ed annulla ogni precedente contratto o qualunque altro contemporaneo accordo orale o scritto intervenuto tra le parti su questa materia. Il presente contratto potrà essere modificato per iscritto da rappresentanti autorizzati delle parti. Qualora alcune disposizioni del presente accordo risultino essere nulle o invalide ai sensi di legge tale fatto non pregiudicherà la validità delle altre disposizioni che rimarranno pienamente valide ed efficaci.

Le parti come sopra firmano il presente accordo per mezzo dei loro rappresentanti debitamente autorizzati in duplice copia ciascuna delle quali verrà consegnata e conservata a cura delle parti.

Fornitore

SC VIMERCATI SPA

(Mauro Pizi)



Utilizzatore

SC VIMERCATI EAST EUROPE SRL

(Constantin Huma)



CONTRATTO PER LA PRESTAZIONE DI SERVIZI INFRAGRUPPO

oggetto:

- erogazione da parte di Vimercati delle attività necessarie a garantire in via continuativa la commercializzazione del prodotto (acquisti, vendite, supporto logistico, supporto qualità, edp/edi per prodotti sottoelencati)

Progetto

PL7
ruko
shz
szf
f48
bel35up
dls
bemiko
hkl
520/334/521/356

corrispettivo annuo: 8%

- 8% del fatturato annuo di VEE derivante dalla vendita diretta dei prodotti a Bmw, Kss, Novem, Eldra, Magna Nedcar, Rolls Royce

durata: annua, rinnovabile di anno in anno in funzione della durata di vita dei prodotti

SC VIMERCATI SPA
(Mauro Pizi)



SC VIMERCATI EAST EUROPE SRL
(Constantin Huma)



Allegato 1.4.A

Contratto di locazione di attrezzature industriali del 03.01.2019

CONTRATTO DI LOCAZIONE DI ATTREZZATURE INDUSTRIALI

No. 4 del 03.01.2019

TRA

Vimercati S.p.A., società iscritta presso il Reg. Imp. MI - C.F. e P. Iva IT05938980967, R.E.A. no. 1861504 con sede in Via V. Monti 38, Pero (MI) 20016, rappresentata dall'ing. Mauro Pizi, in qualità di General Manager, in seguito denominata **Locatore**

E

SC Vimercati East Europe Srl, società registrata nel Registro del Commercio di Bacau al n. J04/2165/2007, codice fiscale RO22916476 con sede in Str. Garii 100, Hemeius, Bacau, rappresentata dall'ing. Constantin Huma, in qualità di General Manager, di seguito denominata **Conduttore**

PREMESSO

- che il Locatore possiede i beni strumentali (di seguito **macchinari** di cui all'allegato n. 2a-2p) necessari al Conduttore per la produzione dei prodotti denominati nell'allegato 1;

- che il Conduttore si rende quindi disponibile a pagare, secondo quanto concordato nel presente contratto, la locazione di tali beni strumentali di proprietà del Locatore.

Tutto ciò premesso, si conviene e si stipula quanto segue

ART. 1

Oggetto della Locazione

Il Locatore si obbliga a concedere in locazione al Conduttore i macchinari elencati e descritti nell'allegato n. 2a-2p al presente contratto.

ART. 2

Descrizione dei macchinari

I macchinari concessi in locazione sono descritti con l'inserimento dei numeri di matricola ed altri dettagli che li identificano specificatamente ed elencati nell'allegato n.2a - 2p.



ART. 7

Ordine, consegna, messa in opera

La consegna ed installazione dei macchinari sono a rischio e a carico del Locatore e sono organizzate dal Locatore per conto del Conduttore secondo le disposizioni da questo impartite per iscritto. Se queste disposizioni non sono state impartite, agisce il Locatore a sua discrezione ma con rischio e spese ancora a suo carico.

ART. 8

Uso dei macchinari

Il Conduttore si obbliga ad usare i macchinari curandone diligentemente la conservazione e la manutenzione con la stretta osservanza delle istruzioni impartite dal fornitore, impegnandosi a non rimuoverlo dai luoghi in cui verrà impiegato e a non apportare, comunque, alcun mutamento alla destinazione ed utilizzazione di esso, senza il previo consenso scritto del Locatore.

Il Conduttore riconosce al Locatore la facoltà di effettuare in ogni momento gli accertamenti ritenuti opportuni e di procedere all'ispezione dei macchinari.

ART. 9

Responsabilità per manutenzione, riparazioni e vizi

Il Conduttore assume a suo carico, la conservazione, la manutenzione e le riparazioni, dei macchinari per tutta la durata del contratto. Il Conduttore assume altresì a suo completo carico qualunque danneggiamento, deterioramento, perdita o sottrazione, anche parziali dei macchinari e si impegna all'adempimento a sua cura e spese di ogni riparazione o sostituzione si rendesse necessaria dando comunicazione dell'evento al Locatore.

ART. 10



Luogo e trasferimento del bene locato

Il Conduttore utilizzerà in modo esclusivo i macchinari nella propria sede di produzione in Romania. Il Conduttore non cambierà tale sede senza previo consenso scritto del Locatore che non potrà rifiutare il trasferimento se non per giusta causa.

ART. 11

Clausole risolutive espressa

L'anticipata risoluzione del presente contratto potrà essere invocata di diritto dal Locatore nel caso in cui il Conduttore si rendesse inadempiente anche parzialmente ad uno qualsiasi dei suoi obblighi, essendo ognuno di essi considerato essenziale, assunti col presente contratto o divenisse insolvente o, comunque, diminuisse le garanzie sulla base delle quali è stata assunta la presente operazione.



ART. 14

Clausola Arbitrale

Tutte le controversie derivanti o connesse con il presente contratto, incluse quelle concernenti l'esistenza, la validità o cessazione del contratto stesso, di valore superiore ad Euro 150.000 saranno devolute ad un collegio arbitrale formato da tre membri e di cui ogni Parte nomina il proprio ed il terzo viene nominato dalle Parti in accordo tra di loro o, in difetto, dal Presidente del Tribunale di Milano.

ART. 15

Efficacia del contratto



Il presente accordo con i relativi allegati costituisce l'intero contratto ed annulla ogni precedente contratto o qualunque altro contemporaneo accordo orale o scritto intervenuto tra le parti su questa materia. Il presente contratto potrà essere modificato per iscritto da rappresentanti autorizzati delle parti. Qualora alcune disposizioni del presente accordo risultino essere nulle o invalide ai sensi di legge tale fatto non pregiudicherà la validità delle altre disposizioni che rinarrano pienamente valide ed efficaci.

Le parti come sopra firmano il presente accordo per mezzo dei loro rappresentanti debitamente autorizzati in duplice copia ciascuna delle quali verrà consegnata e conservata a cura delle parti.

Locatore

SC VIMERCATI SPA

Mauro Pizi



Conduttore

SC VIMERCATI EAST EUROPE SRL

Constantin Huma



CONTRATTO DI LOCAZIONE DI ATTREZZATURE INDUSTRIALI

oggetto:

- locazione macchinari di proprietà della Vimercati in prestito d'uso presso VEE.

Macchinari utilizzati per la fabbricazione dei seguenti prodotti finiti forniti direttamente da VEE ai clienti finali (BMW, Novem, Eldra, KSS, Magna, Nedcar, Rolls Royce, FCA etc)

Progetto	Valore	Annual Rental (Lease + Non Leased)	
shz	375.000,00	34.174,86	
szf	523.000,00	19.912,80	
f48	180.000,00	27.050,00	
bel35up	968.000,00	137.097,40	
bemiko	284.000,00	24.404,76	
Interr. Aperture Porte I12	49.000,00	9.760,00	
520/334/521/356	654000,00	16.482,00	
Comandi al volante 952	395000,00	66.617,32	
Alfa 952 Engine Start Command	140000,00	23.553,60	
SMS	661000,00	118.016,00	
USB BMW	116000,00	23.137,00	
Levette BMW	279830,00	49.182,00	
Nuovi comandi anteriori Daily e Stralis	8500,00	1.700,00	
Switch d'arret de charge	84000,00	16.730,00	
Modulo interruttori SZF MKL	8600,00	1.724,00	
Commutatore Luci	19000,00	3.760,00	
total	4.744.930,00	573.301,74	573.000,00

corrispettivo annuo: 573.000 €

corrispettivo mensile: 47.750 €

durata durata: 5 (cinque) anni for those machines which are not covered under Lease contract

SC VIMERCATI SPA
(Mauro Pizi)



SC VIMERCATI EAST EUROPE SRL





PROGETTO SHZ 30 549 6739 xx / 30 549 6796 XX / 30 549 6783 XX (RR)					
MATRICOLA MACCHINA/ATTREZZATURA	PREZZO A NUOVO	Present in Cespiti 31-12-2017	ANNO DI ORDINE/COSTRU ZIONE	ANNO DI CONSEGNA	RENT FOR 2019
922	204.031,00		2013	2013	34174,86
922	13.048,00		2013	2013	
922 per 35 Up	31.095,00	31.095,00	2014	2014	
922 per RR	27.850,00		2015	2015	
ricambi per 922	6.954,90		2015	2015	
MT557/555/556	1.749,00		2013	2013	
MT 0488	26.385,00		2013	2013	
MT 0489	9.100,00		2013	2013	
MT506	7.500,00		2013	2013	
MT505	9.765,00		2013	2013	
MT502/503/504	4.864,40		2013	2013	
989	13.000,00		2014	2014	
A04	11.200,00		2015	2015	
MT557	3.963,00		2013	2013	
MT 444 - MT 445	2.720,00		2013	2013	
MT518 - 519 - 520 - 521	1.200,00		2013	2013	
MT660-661	480,00		2014	2014	
TOTAL SHZ	374905,30				34174,86

valore "a nuovo"

375.000,00

SC VIMERCATI SPA
(Mauro Pizi)



SC VIMERCATI EAST EUROPE SRL
(Constantin Huma)



PROGETTO SZF 30 549 6704 XX				
MATRICOLA MACCHINA/ATTREZZATURA	PREZZO A NUOVO	ANNO DI ORDINE/COSTRU ZIONE	ANNO DI CONSEGNA	RENT FOR 2019
950	17.750,00	2014	2015	0
952	15.400,00	2014	2015	
954	14.850,00	2014	2015	
956	23.350,00	2014	2015	
958	14.850,00	2014	2015	
951	17.750,00	2014	2015	
953	15.400,00	2014	2015	
955	14.850,00	2014	2015	
957	23.350,00	2014	2015	
959	14.850,00	2014	2015	
949	247.600,00	2014	2015	
MT662	6.995,00	2014	2014	19.912,80
MT645	8.300,00	2014	2014	
MT 0488	19.685,00	2014	2014	
MT646	8.250,00	2014	2014	
MT505	8.525,00	2013	2013	
Ricambi per 949	6.532,00	2015	2015	
Ricambi per banchi	1.895,00	2015	2015	
A61	30.400,00	2016	2016	
949 (riatt. Per 549/6809)	11.000,00	2016	2016	


TOTAL SZF 521582,00

19.912,80

valore "a nuovo"


523.000,00

SC VIMERCATI SPA
(Mauro Pizi)



VIMERCATI
SpA
Via V. Monti 38
20016 Pero (Mi)
IT05938960967
ITALY

SC VIMERCATI EAST EUROPE SRL
(Constantin Huma)




Allegato n. 2c/contratto 4/03.01.2019
2019

PROGETTO F48				
MATRICOLA MACCHINA/ATTREZZATUR A	PREZZO A NUOVO	ANNO DI ORDINE/COSTR UZIONE	ANNO DI CONSEGNA	RENT FOR 2019
908	22.590,00	2014	2015	4.518,00
965	45.000,00	2014	2015	
961	102.000,00	2014	2014	20.400,00
962				
963				
964				
961 Ricambi	1.260,00	2015	2015	252,00
MT/0694	9.400,00	2014	2015	1.880,00
TOTAL F48	180250,00			27.050,00

valore "a nuovo"

180.000,00

SC VIMERCATI SPA
(Mauro Pizi)



SC VIMERCATI EAST EUROPE SRL
(Constantin Huma)




PROGETTO BEL 35UP 30 549 6704 XX				
MATRICOLA MACCHINA/ATTREZZATUR A	PREZZO A NUOVO	ANNO DI ORDINE/COSTR UZIONE	ANNO DI CONSEGNA	RENT FOR 2019
970	9.650,00	2014	2015	1.930,00
969	114.050,00	2014	2015	22.810,00
909	18.705,00	2014	2015	3.741,00
910	18.705,00	2014	2015	3.741,00
971	322.200,00	2014	2015	64.440,00
972				
973				
MT/691	25.500,00	2014	2015	5.100,00
MT/692	9.400,00	2014	2015	1.880,00
MT/694	11.700,00	2014	2015	2.340,00
MT/0704-0705	7.644,00	2014	2015	1.528,80
Ricambi per 969	1.630,00	2015	2015	326,00
Ricambi per 971/972/973/908/909/910	6.182,00	2015	2015	1.236,40
MT/864	2.100,00	2015	2015	420,00
965 Ricambi	11.131,00	2015	2015	2.226,20
965 Ricambi National	9.813,00	2015	2015	1.962,60
MT505	8.525,00	2013	2013	1.705,00
A47	40.000,00	2016	2016	8.000,00
MT869	11.250,00	2016	2016	2.250,00
MT868	11.250,00	2016	2016	2.250,00
965	282.000,00	2014	2015	-
965	19.500,00	2014	2015	3.900,00
965	9.700,00	2014	2015	1.940,00
965	3.600,00	2014	2015	720,00
965	3.400,00	2014	2015	680,00
A89	8.800,00	2016	2017	1.760,00
MT965 E A70	1.052,00	2018	2018	210,40
TOTAL 35UP	967.487,00			137.097,40

valore "a nuovo"

968.000,00

SC VIMERCATI SPA
(Mauro Pizi)




SC VIMERCATI EAST EUROPE SRL
(Constantin Huma)




Allegato n. 2e/contratto 4/03.01.2019

PROGETTO BEMIKO 30 549 6717 XX				
MATRICOLA MACCHINA/ATTREZZATURA	PREZZO A NUOVO	ANNO DI ORDINE/COSTRU ZIONE	ANNO DI CONSEGNA	RENT FOR 2019
MT458/459/460	4.100,00	2013	2014	820
924/925/926	3.100,00	2014	2014	620
924	45.500,00	2013	2014	
925	26.400,00	2013	2014	
926	68.100,00	2013	2014	
A24	45.500,00	2015	2015	22964,76
A25	45.500,00	2015	2015	
A26	45.500,00	2015	2015	
TOTAL BEMIKO	283700,00			24404,76

valore "a nuovo"

284.000,00

SC VIMERCATI SPA
(Mauro Pizi)

Mauro Pizi



SC VIMERCATI EAST EUROPE SRL
(Constantin Huma)

Constantin Huma





Allegato n. 2f/contratto 4/03.01.2019

PROGETTO Interr. Aperture Porte I12 30 549 6708 00				
MATRICOLA MACCHINA/ATTREZZATURA	PREZZO A NUOVO	ANNO DI ORDINE/COSTRU ZIONE	ANNO DI CONSEGNA	RENT FOR 2019
919	4.800,00	2013	2013	960,00
920	44.000,00	2013	2013	8.800,00
TOTAL ESB ALFA 952	48800,00			9.760,00



valore "a nuovo"

49.000,00

SC VIMERCATI SPA
(Mauro Pizi)

SC VIMERCATI EAST EUROPE SRL
(Constantin Huma)

PROGETTO CR ALFA 952 301106797XX				
MATRICOLA MACCHINA/ATTREZZATURA	PREZZO A NUOVO	ANNO DI ORDINE/COSTRU ZIONE	ANNO DI CONSEGNA	RENT FOR 2019
MT0006797	995	2015	2016	199
MT0006798	1500	2015	2016	300
A05	236.000,00	2015	2016	39.704,64
A06			2016	
A07			2016	
A08			2016	
A09			2016	
A10			2016	
A11	157.000,00	2015	2016	26.413,68
A12		2015	2016	
A13		2015	2016	

TOTAL CR ALFA 952	395495,00	66.617,32
-------------------	-----------	-----------

valore "a nuovo" 395.000,00

SC VIMERCATI SPA
(Mauro Pizi)

Mauro Pizi

VIMERCATI
SpA
Via V. Monti 38
20016 Pero (MI)
IT05938980967
ITALY

SC VIMERCATI EAST EUROPE SRL
(Constantin Huma)

Constantin Huma

SOCIETATEA COMITAT
2
VIMERCATI
EAST EUROPE
S.R.L.
Societate cu raspundere limitata
HUMAIUS - HUMANUS

Allegato n. 2h/contratto 4/03.01.2019

PROGETTO ESB ALFA 952 301106798XX				
MATRICOLA MACCHINA/ATTREZZATUR A	PREZZO A NUOVO	ANNO DI ORDINE/COSTR UZIONE	ANNO DI CONSEGNA	RENT FOR 2019
A01	140.000,00	2015	2015	23.553,60
A02		2015	2015	
A03		2015	2015	


TOTAL ESB ALFA 952	140000,00	23553,60
--------------------	-----------	----------

valore "a nuovo" 140.000,00

SC VIMERCATI SPA
(Mauro Pizi)



SC VIMERCATI EAST EUROPE SRL
(Constantin Huma)



PROGETTO SMS 301106798XX				
MATRICOLA MACCHINA/ATTREZZATURA	PREZZO A NUOVO	ANNO DI ORDINE/COSTRU ZIONE	ANNO DI CONSEGNA	RENT FOR 2019
A62	162.000,00	2017	2017	34.213,20
A51	406.227,00	2017	2017	65.221,20
MT900680400	26.500,00	2017	2017	5.300,00
MTA00680400	7.000,00	2017	2017	1.400,00
A48	6.435,00	2017	2017	1.287,00
A49	6.435,00	2017	2017	1.287,00
A50	6.630,00	2017	2017	1.326,00
MT0654 - MT 0955	33.500,00	2016	2017	6.700,00
MT0954	6.408,00	2016	2017	1.281,60


TOTAL SMS	661.135,00	118.016,00
-----------	------------	------------

valore "a nuovo" 661.000,00

SC VIMERCATI SPA
(Mauro Pizi)




SC VIMERCATI EAST EUROPE SRL
(Constantin Huma)




PROGETTO USB BMW 30 549 6721 00				
MATRICOLA MACCHINA/ATTREZZATURA	PREZZO A NUOVO	ANNO DI ORDINE/COSTRU ZIONE	ANNO DI CONSEGNA	RENT FOR 2019
898	17.925,00	2012	2012	3.585,00
899	42.975,00	2012	2012	8.595,00
900	46.225,00	2013	2013	9.245,00
Mt 458 459 460 461 462	8.260,00	2013	2013	1.652,00
MT 033	300,00	2013	2013	60,00
TOTAL USB BMW	115685,00			23.137,00


valore "a nuovo"

116.000,00

SC VIMERCATI SPA
(Mauro Pizi)




SC VIMERCATI EAST EUROPE SRL
(Constantin Huma)





PROGETTO BMW 30 549 6807 00				
MATRICOLA MACCHINA/ATTREZZATURA	PREZZO A NUOVO	ANNO DI ORDINE/COSTRU ZIONE	ANNO DI CONSEGNA	RENT FOR 2019
A56	21.000,00	2016	2017	36.216,00
A57	43.500,00	2016	2017	
A58	27.500,00	2016	2017	
A59	31.000,00	2016	2017	
A60	69.200,00	2016	2017	
A71	16.900,00	2016	2017	
Installation Charges	5.900,00	2016	2017	
IVA on Total cost of 215000	47.300,00	2016	2017	9.460,00
MT- A58-59-60	17.530,00	2017	2018	3.506,00
TOTAL LEVETTE BMW	279.830,00			49.182,00

valore "a nuovo" 280.000,00

SC VIMERCATI SPA
(Mauro Pizi)




SC VIMERCATI EAST EUROPE SRL
(Constantin Huma)



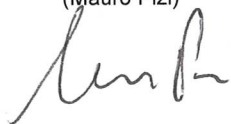

Allegato n. 2/contratto 4/03.01.2019

PROGETTO Nuovi comandi anteriori Daily e Stralis MY 2019 30110/6885				
MATRICOLA MACCHINA/ATTREZZATURA	PREZZO A NUOVO	ANNO DI ORDINE/COSTRU ZIONE	ANNO DI CONSEGNA	RENT FOR 2019
MT- A66 A30 991 939 987	8.500,00	2017	2018	1.700,00
				-
TOTAL	8.500,00			1.700,00

valore "a nuovo"


8.500,00

SC VIMERCATI SPA
(Mauro Pizi)



VIMERCATI
SpA
Via V. Monti 38
20016 Pero (MI)
IT05938980967
ITALY

SC VIMERCATI EAST EUROPE SRL
(Constantin Huma)




Allegato n. 2m/contratto 4/03.01.2019

PROGETTO Switch d'arret de charge 30 473/6867				
MATRICOLA MACCHINA/ATTREZZATURA	PREZZO A NUOVO	ANNO DI ORDINE/COSTRU ZIONE	ANNO DI CONSEGNA	RENT FOR 2019
A36-A37-A38-A39	83.650,00	2017	2018	16.730,00
				-
TOTAL	83.650,00			16.730,00


valore "a nuovo"

84.000,00

SC VIMERCATI SPA
(Mauro Pizi)



SC VIMERCATI EAST EUROPE SRL
(Constantin Huma)




Allegato n. 2n/contratto 4/03.01.2019

PROGETTO Modulo interruttori SZF MKL 30 549/6800 Modulo Interruttori SZF 35up – GKL tasti colorati 1k / 549/6871				
MATRICOLA MACCHINA/ATTREZZATURA	PREZZO A NUOVO	ANNO DI ORDINE/COSTRU ZIONE	ANNO DI CONSEGNA	RENT FOR 2019
A79	6.120,00	2018	2018	1.224,00
MT-79	2.500,00	2018	2018	500,00
TOTAL	8.620,00			1.724,00

valore "a nuovo"

8.600,00

SC VIMERCATI SPA
(Mauro Pizi)



SC VIMERCATI EAST EUROPE SRL
(Constantin Huma)






In brief VEE will pay as Rent of machine under this project as follows-

1) 2018- 0	0
2) 2019- €14352	14352
3) 2020 - €55671	55671

Addition Project 110/675	10650	2130
--------------------------	-------	------

SC VIMERCATI SPA
(Mauro Pizi)



SC VIMERCATI EAST EUROPE SRL
(Constantin Huma)



PROGETTO Commutatore Luci 30 566/6836				
MATRICOLA MACCHINA/ATTREZZATURA	PREZZO A NUOVO	ANNO DI ORDINE/COSTRU ZIONE	ANNO DI CONSEGNA	RENT FOR 2019
MT-897	6.800,00	2017	2018	1.360,00
895	12.000,00	2017	2018	2.400,00
TOTAL	18.800,00			3.760,00

valore "a nuovo"

19.000,00

SC VIMERCATI SPA
(Mauro Pizi)



SC VIMERCATI EAST EUROPE SRL
(Constantin Huma)



**Allegato 1.4.B_Contratto di locazione di attrezzature industriali
del 04.01.2021**

CONTRATTO DI LOCAZIONE DI ATTREZZATURE INDUSTRIALI

No. 9 del 04.01.2021

TRA

Vimercati S.p.A., società iscritta presso il Reg. Imp. MI - C.F. e P. Iva IT05938980967, R.E.A. no. 1861504 con sede in Via V. Monti 38, Pero (MI) 20016, rappresentata dall'ing. Mauro Pizi, in qualità di General Manager, in seguito denominata **Locatore**

E

SC Vimercati East Europe Srl, società registrata nel Registro del Commercio di Bacau al n. J04/2165/2007, codice fiscale RO22916476 con sede in Str. Garii 100, Hemeius, Bacau, rappresentata dall'ing. Constantin Huma, in qualità di General Manager, di seguito denominata **Conduttore**

PREMESSO

- che il Locatore possiede i beni strumentali (di seguito **macchinari** di cui all'allegato n. 2a-2i) necessari al Conduttore per la produzione dei prodotti denominati nell'allegato 1;
- che il Conduttore si rende quindi disponibile a pagare, secondo quanto concordato nel presente contratto, la locazione di tali beni strumentali di proprietà del Locatore.

Tutto ciò premesso, si conviene e si stipula quanto segue

ART. 1

Oggetto della Locazione

Il Locatore si obbliga a concedere in locazione al Conduttore i macchinari elencati e descritti nell'allegato n. 1 al presente contratto.

ART. 2

Descrizione dei macchinari

I macchinari concessi in locazione sono descritti con l'inserimento dei numeri di matricola ed altri dettagli che li identificano specificatamente ed elencati negli allegati n.2a - 2i.



ART. 3

Garanzie concesse dal Locatore

Il Locatore garantisce il pacifico godimento dei macchinari da parte del Conduttore per tutta la durata della locazione e si riserva la facoltà di cedere in qualsiasi tempo, parte o tutti i diritti che gli derivano dal presente contratto. Tale cessione con le relative modalità di esecuzione sarà a cura del Locatore notificata al Conduttore il quale l'accetta senz'altro ora per allora.

Il Locatore ed il Conduttore confermano che non esistono altre garanzie, condizioni, termini o clausole, palesi od occulte con efficacia di legge, al di fuori di quelle previste dal presente contratto. Il Locatore garantisce che i macchinari saranno consegnati al Conduttore in base alle specifiche contenute negli allegati n. 1 e n. 2a-2o. Il Locatore garantisce l'idoneità dei macchinari per le operazioni del Conduttore.

Il Locatore garantisce di avere valido diritto sui macchinari concessi in locazione ai sensi del presente contratto ed il Conduttore accetta i diritti del Locatore sugli stessi e conviene nel tutelare lo stesso contro qualsiasi rivalsa contraria.

ART. 4

Garanzie concesse dal Conduttore

Il Conduttore non potrà vendere i macchinari per intero o parti di essi, né consentire che i medesimi possano essere gravati, sequestrati o soggetti a pegni, tributo o vendita, senza il previo consenso scritto del Locatore.

ART. 5

Durata

La durata della locazione rispetto ad ogni singolo macchinario avrà inizio dalla data di 04.01.2021 per un periodo di 12 mesi. Allo spirare del suddetto termine la locazione si intenderà tacitamente prorogata di anno in anno salvo disdetta da comunicarsi nelle forme previste dall'art. 11 entro 90 giorni dalla scadenza del contratto.

ART. 6

Canone di Locazione

Il corrispettivo determinato è di 177.202 euro annuo fino alla completa copertura del valore "a nuovo" (allegato n.1)

Le fatture saranno emesse dal Locatore mensilmente per un importo di Euro 14.767, pari a un dodicesimo del corrispettivo annuo, senza applicazione dell'IVA ai sensi dell'art. 7 ter DPR 633/1972. I pagamenti saranno effettuati dal Conduttore entro 60 giorni dalla data di emissione della fattura.

Il rispetto dei termini è parte essenziale del presente contratto. Nessuna concessione di dilazione nei pagamenti o nelle altre obbligazioni verrà intesa come una rinunzia tacita del Locatore alle obbligazioni del Conduttore.

ART. 7

Ordine, consegna, messa in opera

La consegna ed installazione dei macchinari sono a rischio e a carico del Locatore e sono organizzate dal Locatore per conto del Conduttore secondo le disposizioni da questo impartite per iscritto. Se queste disposizioni non sono state impartite, agisce il Locatore a sua discrezione ma con rischio e spese ancora a suo carico.

ART. 8

Uso dei macchinari

Il Conduttore si obbliga ad usare i macchinari curandone diligentemente la conservazione e la manutenzione con la stretta osservanza delle istruzioni impartite dal fornitore, impegnandosi a non rimuoverlo dai luoghi in cui verrà impiegato e a non apportare, comunque, alcun mutamento alla destinazione ed utilizzazione di esso, senza il previo consenso scritto del Locatore.

Il Conduttore riconosce al Locatore la facoltà di effettuare in ogni momento gli accertamenti ritenuti opportuni e di procedere all'ispezione dei macchinari.

ART. 9

Responsabilità per manutenzione, riparazioni e vizi

Il Conduttore assume a suo carico, la conservazione, la manutenzione e le riparazioni, dei macchinari per tutta la durata del contratto. Il Conduttore assume altresì a suo completo carico qualunque danneggiamento, deterioramento, perdita o sottrazione, anche parziali dei macchinari e si impegna all'adempimento a sua cura e spese di ogni riparazione o sostituzione si rendesse necessaria dando comunicazione dell'evento al Locatore.

ART. 10

Luogo e trasferimento del bene locato


Il Conduttore utilizzerà in modo esclusivo i macchinari nella propria sede di produzione in Romania. Il Conduttore non cambierà tale sede senza previo consenso scritto del Locatore che non potrà rifiutare il trasferimento se non per giusta causa.

ART. 11

Clausole risolutive espresse

L'anticipata risoluzione del presente contratto potrà essere invocata di diritto dal Locatore nel caso in cui il Conduttore si rendesse inadempiente anche parzialmente ad uno qualsiasi dei suoi obblighi, essendo ognuno di essi considerato essenziale, assunti col presente contratto o divenisse insolvente o, comunque, diminuisse le garanzie sulla base delle quali è stata assunta la presente operazione.

La risoluzione diverrà senz'altro operativa a seguito della comunicazione che a mezzo di lettera raccomandata con avviso di ricevimento o Posta elettronica certificata (PEC) agli indirizzi di cui all'art. 12, sarà data dal Locatore al Conduttore, il quale dovrà



immediatamente mettere a disposizione del Locatore nei luoghi e nei modi indicati i macchinari e gli stampi oggetto del presente contratto.

ART. 12

Elezioni di domicilio e comunicazioni

Ai fini del presente contratto le parti eleggono domicilio presso le proprie sedi indicate in epigrafe.

Ogni comunicazione data in relazione al presente contratto sarà ricevuta se inviata per lettera raccomandata con avviso di ricevimento, per fax o mediante posta elettronica certificata (PEC) agli indirizzi di seguito specificati ed all'attenzione delle persone di seguito nominate:

a) per il Locatore:

Mauro Pizi

Indirizzo di posta: Via V. Monti n. 38 – 20016 Pero (MI) - Italia

N. Fax: +39 023538485

Indirizzo di posta elettronica: mauro.pizi@vimercati.com

b) per il Conduttore:

Constantin Huma

Indirizzo di posta: Str. Garli 100, Hemeius, Bacau - Romania

N. Fax: fax +40 234217787

Indirizzo di posta elettronica: chuma@vimercatiee.ro

Ciascuna parte dovrà comunicare tempestivamente all'altra parte l'eventuale modifica degli indirizzi o dei nominativi suddetti, fermo restando che in caso di omessa rettifica le comunicazioni pervenute si intenderanno correttamente ricevute da uno dei suddetti rappresentanti sebbene cessati dalla carica.

ART. 13

Foro Convenzionale

Per ogni controversia derivante dall'interpretazione od esecuzione del presente contratto, sarà competente in via esclusiva il Foro di Milano.

ART. 14

Clausola Arbitrale

Tutte le controversie derivanti o connesse con il presente contratto, incluse quelle concernenti l'esistenza, la validità o cessazione del contratto stesso, di valore superiore ad Euro 150.000 saranno devolute ad un collegio arbitrale formato da tre membri e di cui ogni Parte nomina il proprio ed il terzo viene nominato dalle Parti in accordo tra di loro o, in difetto, dal Presidente del Tribunale di Milano.

ART. 15

Efficacia del contratto

Il presente accordo con i relativi allegati costituisce l'intero contratto ed annulla ogni precedente contratto o qualunque altro contemporaneo accordo orale o scritto intervenuto tra le parti su questa materia. Il presente contratto potrà essere modificato per iscritto da rappresentanti autorizzati delle parti. Qualora alcune disposizioni del presente accordo risultino essere nulle o invalide ai sensi di legge tale fatto non pregiudicherà la validità delle altre disposizioni che rinarrano pienamente valide ed efficaci.

Le parti come sopra firmano il presente accordo per mezzo dei loro rappresentanti debitamente autorizzati in duplice copia ciascuna delle quali verrà consegnata e conservata a cura delle parti.

Locatore

SC VIMERCATI SPA

Mauro Pizi



Conduttore

SC VIMERCATI EAST EUROPE SRL

Constantin Huma



CONTRATTO DI LOCAZIONE DI ATTREZZATURE INDUSTRIALI

oggetto:

- locazione macchinari di proprietà della Vimercati in prestito d'uso presso VEE.

Macchinari utilizzati per la fabbricazione dei seguenti prodotti finiti forniti direttamente da VEE ai clienti finali (BMW, Novem, Eldra, KSS, Magna, Nedcar, Rolls Royce, FCA etc)

Progetto	Valore	Annual Rental (Lease + Non Leased)
bel 35 up	63.552,00	11.131,20
Interr. Aperture Porte I12	49.000,00	9.760,00
SMS	499000,00	72.932,60
USB BMW	116000,00	23.137,00
Levette BMW	280000,00	49.182,00
Nuovi comandi anteriori Daily e Stralis	8500,00	1.700,00
Switch d'arret de charge	84000,00	16.730,00
Commutatore Luci	19000,00	3.760,00
Total	1.055.500,00	177.201,60

corrispettivo annuo:


177.202 €

corrispettivo mensile:

14.767 €

durata durata: 5 (cinque) anni for those machines which are not covered under Lease contract

SC VIMERCATI SPA
(Mauro Pizi)



SC VIMERCATI EAST EUROPE SRL
(Constantin Huma)




PROGETTO F48									
MATRICOLA MACCHINA/ATTREZZATURA	PREZZO A NUOVO	ANNO DI ORDINE/COSTRU ZIONE	ANNO DI CONSEGNA	RENT FOR 2016	RENT FOR 2017	RENT FOR 2018	RENT FOR 2019	RENT FOR 2020	RENT FOR 2021
908	22.590,00	2014	2015	4.518,00	4.518,00	4.518,00	4.518,00	4.518,00	0,00
961	102.000,00	2014	2014	20.400,00	20.400,00	20.400,00	20.400,00	20.400,00	0,00
962									
963									
964									
961 Ricambi	1.260,00	2015	2015	252,00	252,00	252,00	252,00	252,00	0,00
MT/0694	9.400,00	2014	2015	1.880,00	1.880,00	1.880,00	1.880,00	1.880,00	0,00
TOTAL F48	135250,00			27.050,00	27.050,00	27.050,00	27.050,00	27.050,00	0,00

valore "a nuovo"

SC VIMERCATI SPA
(Mauro Pizi)



VIMERCATI
SpA
Via V. Monti 38
20016 Pero (MI)
IT05938980967
ITALY

SC VIMERCATI EAST EUROPE SRL
(Constantin Huma)



SOCIETATEA COMERCIALA
2
VIMERCATI
EAST EUROPE
S.R.L.
Sat Hemeius
HEMEIUS - BACAU *

PROGETTO BEL 35UP 30 549 6704 XX									
MATRICOLA MACCHINA/ATTREZZATURA	PREZZO A NUOVO	ANNO DI ORDINE/COSTR UZIONE	ANNO DI CONSEGNA	RENT FOR 2016	RENT FOR 2017	RENT FOR 2018	RENT FOR 2019	RENT FOR 2020	RENT FOR 2021
970	9.850,00	2014	2015	1.930,00	1.930,00	1.930,00	1.930,00	1.930,00	0,00
969	114.050,00	2014	2015	22.810,00	22.810,00	22.810,00	22.810,00	22.810,00	0,00
909	18.705,00	2014	2015	3.741,00	3.741,00	3.741,00	3.741,00	3.741,00	0,00
910	18.705,00	2014	2015	3.741,00	3.741,00	3.741,00	3.741,00	3.741,00	0,00
971	322.200,00	2014	2015	66.440,00	64.440,00	64.440,00	64.440,00	64.440,00	2.000,00
972									
973									
MT/691	25.500,00	2014	2015	5.100,00	5.100,00	5.100,00	5.100,00	5.100,00	0,00
MT/692	9.400,00	2014	2015	1.880,00	1.880,00	1.880,00	1.880,00	1.880,00	0,00
MT/694	11.700,00	2014	2015	2.340,00	2.340,00	2.340,00	2.340,00	2.340,00	0,00
MT/0704-0705	7.644,00	2014	2015	1.528,80	1.528,80	1.528,80	1.528,80	1.528,80	0,00
Ricambi per 969	1.630,00	2015	2015	326,00	326,00	326,00	326,00	326,00	0,00
Ricambi per 971/972/973/908/909/910	6.182,00	2015	2015	1.236,40	1.236,40	1.236,40	1.236,40	1.236,40	0,00
MT/864	2.100,00	2015	2015	420,00	420,00	420,00	420,00	420,00	0,00
965 Ricambi	11.131,00	2015	2015	2.226,20	2.226,20	2.226,20	2.226,20	2.226,20	0,00
965 Ricambi National	9.813,00	2015	2015	1.962,60	1.962,60	1.962,60	1.962,60	1.962,60	0,00
MT505	8.525,00	2013	2013	1.705,00	1.705,00	1.705,00	1.705,00	1.705,00	0,00
A47	40.000,00	2016	2016		8.000,00	8.000,00	8.000,00	8.000,00	8000,00
MT869	11.250,00	2016	2016		2.250,00	2.250,00	2.250,00	2.250,00	2250,00
MT868	11.250,00	2016	2016		2.250,00	2.250,00	2.250,00	2.250,00	2250,00
MT965 E A70	1.052,00	2018	2018				210,40	210,40	631,20
TOTAL 35UP	640.487,00			117.387,00	127.887,00	#####	#####	128.097,40	11131,20

valore "a nuovo"

63.552,00

SC VIMERCATI SPA
(Mauro Pizi)

SC VIMERCATI EAST EUROPE SRL
(Constantin Huma)

SC VIMERCATI SPA
Via V. Monti 38
20016 Pero (MI)
IT05938980967
ITALY



Allegato n. 2c/contratto 9/04.01.2021

PROGETTO Interr. Aperture Porte I12 30 549 6708 00								
MATRICOLA MACCHINA/ATTREZZATURA	PREZZO A NUOVO	ANNO DI ORDINE/COSTRU ZIONE	ANNO DI CONSEGNA	RENT FOR 2017	RENT FOR 2018	RENT FOR 2019	RENT FOR 2020	RENT FOR 2021
919	4.800,00	2013	2013	960,00	960,00	960,00	960,00	960,00
920	44.000,00	2013	2013	8.800,00	8.800,00	8.800,00	8.800,00	8.800,00
TOTAL I12	48800,00			9.760,00	9.760,00	9.760,00	9.760,00	9.760,00

valore "a nuovo"

49.000,00

SC VIMERCATI SPA
(Mauro Pizi)

VIMERCATI
SpA
Via V. Monti 38
20016 Pero (MI)
IT05938980967
ITALY

SC VIMERCATI EAST EUROPE SRL
(Constantin Huma)



PROGETTO SMS 301106798XX								
MATRICOLA MACCHINA/ATTREZZATURA	PREZZO A NUOVO	ANNO DI ORDINE/COSTRU ZIONE	ANNO DI CONSEGNA	RENT FOR 2017	RENT FOR 2018	RENT FOR 2019	RENT FOR 2020	RENT FOR 2021
A51	406.227,00	2017	2017	65.221,20	65.221,20	65.221,20	65.221,20	54.351,00
MT900680400	26.500,00	2017	2017	5.300,00	5.300,00	5.300,00	5.300,00	5.300,00
MTA00680400	7.000,00	2017	2017	1.400,00	1.400,00	1.400,00	1.400,00	1.400,00
A48	6.435,00	2017	2017	1.287,00	1.287,00	1.287,00	1.287,00	1.287,00
A49	6.435,00	2017	2017	1.287,00	1.287,00	1.287,00	1.287,00	1.287,00
A50	6.630,00	2017	2017	1.326,00	1.326,00	1.326,00	1.326,00	1.326,00
MT0654 - MT 0955	33.500,00	2016	2017	6.700,00	6.700,00	6.700,00	6.700,00	6.700,00
MT0954	6.408,00	2016	2017	1.281,60	1.281,60	1.281,60	1.281,60	1.281,60
TOTAL SMS	499.135,00			83.802,80	83.802,80	83.802,80	83.802,80	72.932,60
valore "a nuovo"	499.000,00							

SC VIMERCATI SPA
(Mauro Pizi)

VIMERCATI
SpA
Via V. Monti 38
20016 Pero (MI)
IT05938980967
ITALY

SC VIMERCATI EAST EUROPE SRL
(Constantin Huma)



PROGETTO USB BMW 30 549 6721 00								
MATRICOLA MACCHINA/ATTREZZATURA	PREZZO A NUOVO	ANNO DI ORDINE/COSTRU ZIONE	ANNO DI CONSEGNA	RENT FOR 2017	RENT FOR 2018	RENT FOR 2019	RENT FOR 2020	RENT FOR 2021
898	17.925,00	2012	2012	3.585,00	3.585,00	3.585,00	3.585,00	3.585,00
899	42.975,00	2012	2012	8.595,00	8.595,00	8.595,00	8.595,00	8.595,00
900	46.225,00	2013	2013	9.245,00	9.245,00	9.245,00	9.245,00	9.245,00
Mt 458 459 460 461 462	8.260,00	2013	2013	1.652,00	1.652,00	1.652,00	1.652,00	1.652,00
MT 033	300,00	2013	2013	60,00	60,00	60,00	60,00	60,00
TOTAL USB BMW	115685,00			23.137,00	23.137,00	23.137,00	23.137,00	23.137,00

valore "a nuovo" **116.000,00**

SC VIMERCATI SPA
(Mauro Pizi)



SC VIMERCATI EAST EUROPE SRL
(Constantin Huma)



PROGETTO BMW 30 549 6807 00									
MATRICOLA MACCHINA/ATTREZZATURA	PREZZO A NUOVO	ANNO DI ORDINE/COSTRU ZIONE	ANNO DI CONSEGNA		RENT FOR 2018	RENT FOR 2019	RENT FOR 2020	RENT FOR 2021	RENT FOR 2022
A56	21.000,00	2016	2017		36.216,00	36.216,00	36.216,00	36.216,00	12.072,00
A57	43.500,00	2016	2017						
A58	27.500,00	2016	2017						
A59	31.000,00	2016	2017						
A60	69.200,00	2016	2017						
A71	16.900,00	2016	2017						
Installation Charges	5.900,00	2016	2017						
IVA on Total cost of 215000	47.300,00	2016	2017		9.460,00	9.460,00	9.460,00	9.460,00	9.460,00
MT- A58-59-60	17.530,00	2017	2018			3.506,00	3.506,00	3.506,00	3.506,00
TOTAL LEVETTE BMW	279.830,00			-	45.676,00	49.182,00	49.182,00	49.182,00	25.038,00

valore "a nuovo"

280.000,00

SC VIMERCATI SPA
(Mauro Pizi)

VIMERCATI
SpA
Via V. Monti 38
20016 Pero (MI)
IT05938980967
ITALY

SC VIMERCATI EAST EUROPE SRL
(Constantin Huma)

2
SOCIETATEA COMERCIALA
VIMERCATI
EAST EUROPE
S.R.L.
Sat Hemeius
MEIUS - BACAU

PROGETTO Nuovi comandi anteriori Daily e Stralis MY 2019 30110/6885										
MATRICOLA MACCHINA/ATTREZZATURA	PREZZO A NUOVO	ANNO DI ORDINE/COSTRU ZIONE	ANNO DI CONSEGNA		RENT FOR 2018	RENT FOR 2019	RENT FOR 2020	RENT FOR 2021	RENT FOR 2022	RENT FOR 2023
MT- A66 A30 991 939 987	8.500,00	2017	2018			1.700,00	1.700,00	1.700,00	1.700,00	1.700,00
					-	-	-	-	-	-
TOTAL	8.500,00			#	-	1.700,00	1.700,00	1.700,00	1.700,00	1.700,00

valore "a nuovo" 8.500,00

SC VIMERCATI SPA
(Mauro Pizi)



SC VIMERCATI EAST EUROPE SRL
(Constantin Huma)




Allegato n. 2h/contratto 9/04.01.2021

PROGETTO Switch d'arret de charge 30 473/6867							
MATRICOLA MACCHINA/ATTREZZATURA	PREZZO A NUOVO	ANNO DI ORDINE/COSTRU ZIONE	ANNO DI CONSEGNA	RENT FOR 2018	RENT FOR 2019	RENT FOR 2020	RENT FOR 2021
A36-A37-A38-A39	83.650,00	2017	2018		16.730,00	16.730,00	16.730,00
				-	-	-	-
TOTAL	83.650,00			-	16.730,00	16.730,00	16.730,00

valore "a nuovo" 84.000,00

SC VIMERCATI SPA
(Mauro Pizi)


VIMERCATI
SpA
Via V. Monti 38
20016 Pero (MI)
IT05938980967
ITALY

SC VIMERCATI EAST EUROPE SRL
(Constantin Huma)


2
SC VIMERCATI EAST EUROPE
S.R.L.
Sat Hemelus
BACAU

Allegato n. 2i/contratto 9/04.01.2021

PROGETTO Commutatore Luci 30 566/6836							
MATRICOLA MACCHINA/ATTREZZATURA	PREZZO A NUOVO	ANNO DI ORDINE/COSTRU ZIONE	ANNO DI CONSEGNA	RENT FOR 2018	RENT FOR 2019	RENT FOR 2020	RENT FOR 2021
MT-897	6.800,00	2017	2018		1.360,00	1.360,00	1.360,00
895	12.000,00	2017	2018		2.400,00	2.400,00	2.400,00
TOTAL	18.800,00			-	3.760,00	3.760,00	3.760,00

valore "a nuovo"

19.000,00

SC VIMERCATI SPA
(Mauro Pizi)



VIMERCATI
SpA
Via V. Monti 38
20016 Pero (MI)
IT05938980967
ITALY

SC VIMERCATI EAST EUROPE SRL
(Constantin Huma)



2
SOCIETATEA COMERCIALA
VIMERCATI
EAST EUROPE
S.R.L.
Sat Hemeius
BACAU

Allegato 1.4.C

–

**Contratto di locazione di attrezzature industriali
del 03.01.2022**

CONTRATTO DI LOCAZIONE DI ATTREZZATURE INDUSTRIALI

No. 6 del 03.01.2022

TRA

Vimercati S.p.A., società iscritta presso il Reg. Imp. MI - C.F. e P. Iva IT05938980967, R.E.A. no. 1861504 con sede in Via V. Monti 38, Pero (MI) 20016, rappresentata dall' ing. Mauro Pizi, in qualità di General Manager, in seguito denominata **Locatore**

E

SC Vimercati East Europe Srl, società registrata nel Registro del Commercio di Bacau al n. J04/2165/2007, codice fiscale RO22916476 con sede in Str. Garii 100, Hemeius, Bacau, rappresentata dall' ing. Constantin Huma, in qualità di General Manager, di seguito denominata **Conduttore**

PREMESSO

- che il Locatore possiede i beni strumentali (di seguito **macchinari** di cui all'allegato n. 2a-2e) necessari al Conduttore per la produzione dei prodotti denominati nell'allegato 1;

- che il Conduttore si rende quindi disponibile a pagare, secondo quanto concordato nel presente contratto, la locazione di tali beni strumentali di proprietà del Locatore.

Tutto ciò premesso, si conviene e si stipula quanto segue

ART. 1

Oggetto della Locazione

Il Locatore si obbliga a concedere in locazione al Conduttore i macchinari elencati e descritti nell'allegato n. 1 al presente contratto.

ART. 2

Descrizione dei macchinari

I macchinari concessi in locazione sono descritti con l'inserimento dei numeri di matricola ed altri dettagli che li identificano specificatamente ed elencati negli allegati n.2a - 2e.



ART. 3

Garanzie concesse dal Locatore

Il Locatore garantisce il pacifico godimento dei macchinari da parte del Conduttore per tutta la durata della locazione e si riserva la facoltà di cedere in qualsiasi tempo, parte o tutti i diritti che gli derivano dal presente contratto. Tale cessione con le relative modalità di esecuzione sarà a cura del Locatore notificata al Conduttore il quale l'accetta senz'altro ora per allora.

Il Locatore ed il Conduttore confermano che non esistono altre garanzie, condizioni, termini o clausole, palesi od occulte con efficacia di legge, al di fuori di quelle previste dal presente contratto. Il Locatore garantisce che i macchinari saranno consegnati al Conduttore in base alle specifiche contenute negli allegati n. 1 e n. 2a-2o. Il Locatore garantisce l'idoneità dei macchinari per le operazioni del Conduttore.

Il Locatore garantisce di avere valido diritto sui macchinari concessi in locazione ai sensi del presente contratto ed il Conduttore accetta i diritti del Locatore sugli stessi e conviene nel tutelare lo stesso contro qualsiasi rivalsa contraria.

ART. 4

Garanzie concesse dal Conduttore

Il Conduttore non potrà vendere i macchinari per intero o parti di essi, né consentire che i medesimi possano essere gravati, sequestrati o soggetti a pegni, tributo o vendita, senza il previo consenso scritto del Locatore.

ART. 5

Durata

La durata della locazione rispetto ad ogni singolo macchinario avrà inizio dalla data di 03.01.2022 per un periodo di 12 mesi. Allo spirare del suddetto termine la locazione si intenderà tacitamente prorogata di anno in anno salvo disdetta da comunicarsi nelle forme previste dall'art. 11 entro 90 giorni dalla scadenza del contratto.

ART. 6

Canone di Locazione

Il corrispettivo determinato è di 152.489 euro annuo fino alla completa copertura del valore "a nuovo" (allegato n.1)

Le fatture saranno emesse dal Locatore mensilmente per un importo di Euro 12.707, pari a un dodicesimo del corrispettivo annuo, senza applicazione dell'IVA ai sensi dell'art. 7 ter DPR 633/1972. I pagamenti saranno effettuati dal Conduttore entro 60 giorni dalla data di emissione della fattura.

Il rispetto dei termini è parte essenziale del presente contratto. Nessuna concessione di dilazione nei pagamenti o nelle altre obbligazioni verrà intesa come una rinuncia tacita del Locatore alle obbligazioni del Conduttore.

ART. 7

Ordine, consegna, messa in opera

La consegna ed installazione dei macchinari sono a rischio e a carico del Locatore e sono organizzate dal Locatore per conto del Conduttore secondo le disposizioni da questo impartite per iscritto. Se queste disposizioni non sono state impartite, agisce il Locatore a sua discrezione ma con rischio e spese ancora a suo carico.

ART. 8

Uso dei macchinari

Il Conduttore si obbliga ad usare i macchinari curandone diligentemente la conservazione e la manutenzione con la stretta osservanza delle istruzioni impartite dal fornitore, impegnandosi a non rimuoverlo dai luoghi in cui verrà impiegato e a non apportare, comunque, alcun mutamento alla destinazione ed utilizzazione di esso, senza il previo consenso scritto del Locatore.

Il Conduttore riconosce al Locatore la facoltà di effettuare in ogni momento gli accertamenti ritenuti opportuni e di procedere all'ispezione dei macchinari .

ART. 9

Responsabilità per manutenzione, riparazioni e vizi

Il Conduttore assume a suo carico, la conservazione, la manutenzione e le riparazioni, dei macchinari per tutta la durata del contratto. Il Conduttore assume altresì a suo completo carico qualunque danneggiamento, deterioramento, perdita o sottrazione, anche parziali dei macchinari e si impegna all'adempimento a sua cura e spese di ogni riparazione o sostituzione si rendesse necessaria dando comunicazione dell'evento al Locatore.

ART. 10

Luogo e trasferimento del bene locato


Il Conduttore utilizzerà in modo esclusivo i macchinari nella propria sede di produzione in Romania. Il Conduttore non cambierà tale sede senza previo consenso scritto del Locatore che non potrà rifiutare il trasferimento se non per giusta causa.

ART. 11

Clausole risolutive espresse

L'anticipata risoluzione del presente contratto potrà essere invocata di diritto dal Locatore nel caso in cui il Conduttore si rendesse inadempiente anche parzialmente ad uno qualsiasi dei suoi obblighi, essendo ognuno di essi considerato essenziale, assunti col presente contratto o divenisse insolvente o, comunque, diminuisse le garanzie sulla base delle quali è stata assunta la presente operazione.

La risoluzione diverrà senz'altro operativa a seguito della comunicazione che a mezzo di lettera raccomandata con avviso di ricevimento o Posta elettronica certificata (PEC) agli indirizzi di cui all'art. 12, sarà data dal Locatore al Conduttore, il quale dovrà



immediatamente mettere a disposizione del Locatore nei luoghi e nei modi indicati i macchinari e gli stampi oggetto del presente contratto.

ART. 12

Elezione di domicilio e comunicazioni

Ai fini del presente contratto le parti eleggono domicilio presso le proprie sedi indicate in epigrafe.

Ogni comunicazione data in relazione al presente contratto sarà ricevuta se inviata per lettera raccomandata con avviso di ricevimento, per fax o mediante posta elettronica certificata (PEC) agli indirizzi di seguito specificati ed all'attenzione delle persone di seguito nominate:

a) per il Locatore:

Mauro Pizi

Indirizzo di posta: Via V. Monti n. 38 – 20016 Pero (MI) - Italia

N. Fax: +39 023538485

Indirizzo di posta elettronica: mauro.pizi@vimercati.com

b) per il Conditore:

Constantin Huma

Indirizzo di posta: Str. Garli 100, Hemeius, Bacau - Romania

N. Fax: fax +40 234217787

Indirizzo di posta elettronica: chuma@vimercatiee.ro

Ciascuna parte dovrà comunicare tempestivamente all'altra parte l'eventuale modifica degli indirizzi o dei nominativi suddetti, fermo restando che in caso di omessa rettifica le comunicazioni pervenute si intenderanno correttamente ricevute da uno dei suddetti rappresentanti sebbene cessati dalla carica.

ART. 13

Foro Convenzionale

Per ogni controversia derivante dall'interpretazione od esecuzione del presente contratto, sarà competente in via esclusiva il Foro di Milano.

ART. 14

Clausola Arbitrale

Tutte le controversie derivanti o connesse con il presente contratto, incluse quelle concernenti l'esistenza, la validità o cessazione del contratto stesso, di valore superiore ad Euro 150.000 saranno devolute ad un collegio arbitrale formato da tre membri e di cui ogni Parte nomina il proprio ed il terzo viene nominato dalle Parti in accordo tra di loro o, in difetto, dal Presidente del Tribunale di Milano.

ART. 15

Efficacia del contratto


Il presente accordo con i relativi allegati costituisce l'intero contratto ed annulla ogni precedente contratto o qualunque altro contemporaneo accordo orale o scritto intervenuto tra le parti su questa materia. Il presente contratto potrà essere modificato per iscritto da rappresentanti autorizzati delle parti. Qualora alcune disposizioni del presente accordo risultino essere nulle o invalide ai sensi di legge tale fatto non pregiudicherà la validità delle altre disposizioni che rinarrano pienamente valide ed efficaci.

Le parti come sopra firmano il presente accordo per mezzo dei loro rappresentanti debitamente autorizzati in duplice copia ciascuna delle quali verrà consegnata e conservata a cura delle parti.

Locatore

SC VIMERCATI SPA

Mauro Pizi



Conduttore

SC VIMERCATI EAST EUROPE SRL

Constantin Huma



CONTRATTO DI LOCAZIONE DI ATTREZZATURE INDUSTRIALI

oggetto:

- locazione macchinari di proprietà della Vimercati in prestito d'uso presso VEE.

Macchinari utilizzati per la fabbricazione dei seguenti prodotti finiti forniti direttamente da VEE ai clienti finali (BMW, Novem, Eldra, KSS, Magna, Nedcar, Rolls Royce, FCA etc)

Progetto	Valore	Annual Rental (Lease + Non Leased)
SMS	499000.00	90,991.00
Levette BMW	232530.00	39,308.00
Nuovi comandi anteriori Daily e Stralis	8500.00	1,700.00
Switch d'arret de charge	83650.00	16,730.00
Commutatore Luci	18800.00	3,760.00
Total	842,480.00	152,489.00

corrispettivo annuo:


152,489 €

corrispettivo mensile:


12,707 €

durata durata: 5 (cinque) anni for those machines which are not covered under Lease contract

SC VIMERCATI SPA
(Mauro Pizi)



SC VIMERCATI EAST EUROPE SRL
(Constantin Huma)



PROGETTO Switch d'arret de charge 30 473/6867

MATRICOLA MACCHINA/ATTREZZATURA	PREZZO A NUOVO	ANNO DI ORDINE/COSTRU ZIONE	ANNO DI CONSEGNA	RENT FOR 2018	RENT FOR 2019	RENT FOR 2020	RENT FOR 2021	RENT FOR 2022	RENT FOR 2023	Cummulative Amt of Rent will be recovered for assets not under Lease till 2019	Amount to be recovered in remaining 4 yrs
A36-A37-A38-A39	83,650.00	2017	2018	-	16,730.00	16,730.00	16,730.00	16,730.00	16,730.00	16,730.00	66,920.00
TOTAL	83,650.00			-	16,730.00	16,730.00	16,730.00	16,730.00	16,730.00	-	-

valore "a nuovo" 83,650.00

SC VIMERCATI SPA
(Mauro Pizi)

SC VIMERCATI EAST EUROPE SRL
(Constantin Huma)

Allegato n. 2c/contratto 6/03.01.2022

PROGETTO Nuovi comandi anteriori Daily e Stralis MY 2019 30110/6885

MATRICOLA MACCHINA/ATTREZZATURA	PREZZO A NUOVO	ANNO DI ORDINE/COSTR UZIONE	ANNO DI CONSEGNA	RENT FOR 2018	RENT FOR 2019	RENT FOR 2020	RENT FOR 2021	RENT FOR 2022	RENT FOR 2023
MT- A66 A30 991 939 987	8,500.00	2017	2018		1,700.00	1,700.00	1,700.00	1,700.00	1,700.00
				-	-	-	-	-	-
TOTAL				-	1,700.00	1,700.00	1,700.00	1,700.00	1,700.00

valore "a nuovo"

8,500.00

SC VIMERCATI SPA
(Mauro Pizi)

SC VIMERCATI EAST EUROPE SRL
(Constantin Huma)

Allegato n. 2b/contratto 6/03.01.2022

PROGETTO BMW 30 549 6807 00									
MATRICOLA MACCHINA/ATTREZZATURA	PREZZO A NUOVO	ANNO DI ORDINE/COSTRU ZIONE	ANNO DI CONSEGNA	RENT FOR 2018	RENT FOR 2019	RENT FOR 2020	RENT FOR 2021	RENT FOR 2022	
A56	21,000.00	2016	2017						
A57	43,500.00	2016	2017						
A58	27,500.00	2016	2017						
A59	31,000.00	2016	2017	36,216.00	36,216.00	36,216.00	36,216.00		
A60	69,200.00	2016	2017						
A71	16,900.00	2016	2017						
Installation Charges	5,900.00	2016	2017						
Iva on Total cost of 2115000	47,300.00	2016	2017	9,460.00	9,460.00	9,460.00	9,460.00		
MT- A58-59-60	17,530.00	2017	2018		3,506.00	3,506.00	3,506.00		
TOTAL LEVETTE BMW	279,830.00			45,676.00	49,182.00	49,182.00	49,182.00		-

valore "a nuovo"

280,000.00

232,530.00

193,222.00

39,308.00

SC VIMERCATI SPA
(Mauro Pizi)

SC VIMERCATI EAST EUROPE SRL
(Constantin Huma)

PROGETTO SMS 301106798XX

MATRICOLA MACCHINA/ATTREZZATURA	PREZZO A NUOVO	ANNO DI ORDINE/COSTRU ZIONE	ANNO DI CONSEGNA	RENT FOR 2017	RENT FOR 2018	RENT FOR 2019	RENT FOR 2020	RENT FOR 2021	RENT FOR 2022
A51	406,227.00	2017	2017	65,221.20	65,221.20	65,221.20	65,221.20	54,351.00	90,991.20
MT900680400	26,500.00	2017	2017	5,300.00	5,300.00	5,300.00	5,300.00	5,300.00	-
MTA00680400	7,000.00	2017	2017	1,400.00	1,400.00	1,400.00	1,400.00	1,400.00	-
A48	6,435.00	2017	2017	1,287.00	1,287.00	1,287.00	1,287.00	1,287.00	-
A49	6,435.00	2017	2017	1,287.00	1,287.00	1,287.00	1,287.00	1,287.00	-
A50	6,630.00	2017	2017	1,326.00	1,326.00	1,326.00	1,326.00	1,326.00	-
MT0654 - MT 0955	33,500.00	2016	2017	6,700.00	6,700.00	6,700.00	6,700.00	6,700.00	-
MT0954	6,408.00	2016	2017	1,281.60	1,281.60	1,281.60	1,281.60	1,281.60	-
TOTAL SMS	499,135.00			83,802.80	83,802.80	83,802.80	83,802.80	72,932.60	90,991.20

valore "a nuovo"

499,000.00

SC VIMERCATI SPA
(Mauro Pizi)

SC VIMERCATI EAST EUROPE SRL
(Constantin Huma)




PROGETTO Commutatore Luci 30 566/6836

MATRICOLA MACCHINA/ATTREZZATURA	PREZZO A NUOVO	ANNO DI ORDINE/COSTRU ZIONE	ANNO DI CONSEGNA	RENT FOR 2018	RENT FOR 2019	RENT FOR 2020	RENT FOR 2021	RENT FOR 2022	RENT FOR 2023	Cummulative Amt of Rent will be recovered for assets not under Lease till 2019	Amount to be recovered in remaining 4 yrs
MT-897	6,800.00	2017	2018		1,360.00	1,360.00	1,360.00	1,360.00	1,360.00	1,360.00	5,440.00
895	12,000.00	2017	2018		2,400.00	2,400.00	2,400.00	2,400.00	2,400.00	2,400.00	9,600.00
TOTAL	18,800.00			-	3,760.00	3,760.00	3,760.00	3,760.00	3,760.00		

valore "a nuovo" 18,800.00

SC VIMERCATI SPA
(Mauro Pizi)

SC VIMERCATI EAST EUROPE SRL
(Constantin Huma)

Allegato 1.5.A
Contratto di Know-how del 03.01.2019

CONTRATTO DI KNOW-HOW

No. 3 del 03.01.2019

TRA

Vimercati S.p.A., società iscritta presso il Reg. Imp. MI - C.F. e P. Iva IT05938980967, R.E.A. no. 1861504 con sede in Via V. Monti 38, Pero (MI) 20016, rappresentata dall' ing. Mauro Pizi, in qualità di General Manager, in seguito denominata **Concedente**

E

SC Vimercati East Europe Srl, società registrata nel Registro del Commercio di Bacau al n. J04/2165/2007, codice fiscale RO22916476 con sede in Str. Garii 100, Hemeius, Bacau, rappresentata dall' ing. Constantin Huma, in qualità di General Manager, di seguito denominata **Licenziatario**

PREMESSO

- che il Concedente è una società operante nel settore dell'automotive, interamente dedicata alla progettazione, industrializzazione e produzione di componenti elettromeccanici ed elettronici, di interruttori, moduli, complessivi mecatronici e dispositivi integrati per il mercato dell'auto;
- che il Concedente possiede le capacità tecniche ed il know-how necessari per la progettazione e realizzazione di nuovi componenti, nonché la tecnologia industriale e le conoscenze tecniche necessarie alla produzione;

Tutto ciò premesso, si conviene e si stipula quanto segue


Art. 1

Oggetto del contratto

Il Concedente concede al Licenziatario la licenza per la produzione dei prodotti di cui all'allegato 1, la progettazione e ingegnerizzazione dei quali è stata interamente opera del Concedente.

Il Concedente si impegna a trasmettere al licenziatario tutte le conoscenze (dati, informazioni, documenti, esperienze, competenze) necessarie per la produzione dei summenzionati prodotti.

Al fine di fornire l'assistenza tecnica necessaria, il Concedente si impegna ad istruire il personale della licenziataria ed a fornire i materiali e le attrezzature adeguate. Se il Concedente acquisisce successivamente un brevetto per il know-how oggetto del presente accordo, egli non potrà opporre il diritto di brevetto al Licenziatario.



Art. 2

Durata del contratto

Il presente contratto, che annulla e sostituisce ogni altro contratto anteriore, entra in vigore al momento della sottoscrizione e avrà la durata di dodici mesi a far data dalla stipula.

Il contratto verrà tacitamente rinnovato alla scadenza, di anno in anno per uguale periodo, salvo disdetta da comunicarsi all'altra parte con un preavviso di 90 giorni prima della scadenza.

Al termine della durata contrattuale il Licenziatario cesserà immediatamente di fabbricare i prodotti oggetto.

Il Licenziatario ha tuttavia il diritto di dare esecuzione, anche dopo la cessazione del contratto di licenza, ai contratti conclusi prima di tale cessazione con i propri clienti e potrà esaurire le scorte giacenti in magazzino al momento della cessazione del contratto entro un massimo di sei mesi.

Art. 3

Prezzo e modalità di pagamento

Il Licenziatario dovrà corrispondere al Concedente in cambio della licenza di produzione e del know-how un corrispettivo annuo di 488.000 euro (cioè un corrispettivo mensile di 40.667 euro) quale riconoscimento delle conoscenze tecnologiche contenute nei prodotti stessi e trasferite dal Concedente per la loro produzione.

Il corrispettivo sarà fatturato ogni fine mese, ed i pagamenti saranno effettuati entro il termine di 60 giorni dalla data di emissione della fattura.

Le fatture saranno emesse in Euro dal Concedente senza applicazione dell'IVA ai sensi dell'art. 7 ter DPR 633/1972.

Il suddetto corrispettivo dovrà essere corrisposto anche qualora il know how diventasse di dominio pubblico per fatto non imputabile al Concedente, fermo restando il diritto del Concedente di agire per il risarcimento dei maggiori danni subiti qualora la divulgazione sia avvenuta per fatto del Licenziatario.

Art. 4

Obblighi del Concedente

Il Concedente si obbliga a fornire al Licenziatario tutte le conoscenze tecniche necessarie, assicurando l'assistenza tecnica al Licenziatario per tutta la durata del contratto mediante l'invio del personale specializzato ad assicurare le competenze necessarie per lo svolgimento dell'attività.

Art. 5

Obblighi del Licenziatario

Il Licenziatario non è autorizzato a concedere sub-licenze, senza previo consenso scritto del Concedente.

Il Licenziatario si prende carico di tutte le spese sostenute in occasione delle visite del personale specializzato, per assistenza tecnica.

Art. 6

Riservatezza

Il Licenziatario si impegna a considerare come strettamente confidenziali tutti i documenti e le informazioni (know-how) comunicategli e ciò anche dopo la fine del contratto.

Il Licenziatario si obbliga a prendere ogni necessaria precauzione al fine di salvaguardare il segreto. In particolare egli imporrà tale obbligo ai suoi collaboratori vietando loro ogni uso abusivo delle informazioni ricevute.

Le parti si impegnano a non acquisire alcun interesse, diretto o per interposta persona in aziende che possano utilizzare i documenti e le informazioni oggetto del presente contratto o che possano far concorrenza ai prodotti sotto licenza.

Art. 7

Responsabilità

Il Licenziatario sarà esclusivo responsabile nei confronti dei terzi di tutti i danni eventualmente derivanti dalla fabbricazione, dalla vendita e dall'uso di prodotti da lui fabbricati e venduti utilizzando know how oggetto di questo contratto. Egli si impegna pertanto a rivalere il Concedente da ogni domanda, azione o pretesa risarcitoria di terzi dipendente da tali fatti.

Il Licenziatario informerà il Concedente qualora sia fatto oggetto di un'azione di contraffazione, dandogli altresì la possibilità di intervenire nel processo.

Le parti concorderanno i provvedimenti necessari per impedire atti di imitazione servile da parte di terzi.

In particolare le parti si presteranno reciprocamente assistenza necessaria per perseguire eventuali imitatori in base alle norme sulla concorrenza sleale del Paese del licenziatario.

Art. 8

Forza maggiore

Eventuali cause di forza maggiore esonerano le parti da responsabilità per la parziale o totale mancata esecuzione degli obblighi derivanti dal presente

contratto. Costituiscono cause di forza maggiore il verificarsi di eventi imprevedibili ed indipendenti dalla volontà delle parti, che impediscano alle parti di adempiere ai propri obblighi, in tutto o in parte. La parte che invoca la causa di forza maggiore ha l'obbligo di informare l'altra parte per iscritto entro 3 giorni dal verificarsi dell'evento e di fornire la prova nei successivi 10 giorni dall'evento medesimo che ha reso impossibile in tutto o in parte l'esecuzione del contratto.

Art. 9

Risoluzione del contratto

Il contratto può risolversi nei seguenti casi:

- in caso di comune accordo tra le parti;
- in caso di liquidazione, fallimento, revoca di autorizzazione alla fabbricazione o vendita di uno dei contraenti;
- nel caso di forza maggiore se l'evento interruttivo si protrae per più di 90 giorni.

Art. 10

Elezione di domicilio e comunicazioni

Ai fini del presente contratto le parti eleggono domicilio presso le proprie sedi indicate in epigrafe.
Qualsiasi comunicazione tra le parti ai sensi del presente contratto sarà considerata valida solo se verrà inviata a mezzo lettera raccomandata con avviso di ricevimento, a mezzo fax oppure mediante posta elettronica certificata PEC ai seguenti indirizzi ed all'attenzione delle persone indicate, responsabili per l'esecuzione del presente contratto:

a) per il Concedente:

Mauro Pizi

Indirizzo di posta: Via V. Monti n. 38 – 20016 Pero (MI) - Italia

N. Fax: +39 023538485

Indirizzo di posta elettronica: mauro.pizi@vimercati.com

b) per il Licenziatario:

Constantin Huma

Indirizzo di posta: Str. Garii 100, Hemeius, Bacau - Romania

N. Fax: +40 234217787

Indirizzo di posta elettronica: chuma@vimercatiee.ro

Ciascuna parte dovrà comunicare tempestivamente all'altra parte l'eventuale modifica degli indirizzi o dei nominativi suddetti, fermo restando che in caso di omessa rettifica le comunicazioni pervenute si intenderanno correttamente ricevute da uno dei suddetti rappresentanti sebbene cessati dalla carica.

Art. 11

Foro competente

Per ogni controversia derivante dall'interpretazione od esecuzione del presente contratto, sarà competente in via esclusiva il Foro di Milano.

Art. 12

Clausola Arbitrale

Tutte le controversie derivanti o connesse con il presente contratto, incluse quelle concernenti l'esistenza, la validità o cessazione del contratto stesso, di valore superiore ad Euro 150.000 saranno devolute ad un collegio arbitrale formato da tre membri e di cui ogni parte nomina il proprio ed il terzo viene nominato dalle parti in accordo tra di loro o, in difetto, dal Presidente del Tribunale di Milano.

Il procedimento arbitrale si svolgerà secondo le norme previste dal codice di procedura civile italiano. Gli arbitri decideranno secondo diritto.

Art. 13

Efficacia del contratto



Il presente accordo con i relativi allegati costituisce l'intero contratto ed annulla ogni precedente contratto o qualunque altro contemporaneo accordo orale o scritto intervenuto tra le parti su questa materia. Il presente contratto potrà essere modificato per iscritto da rappresentanti autorizzati delle parti. Qualora alcune disposizioni del presente accordo risultino essere nulle o invalide ai sensi di legge tale fatto non pregiudicherà la validità delle altre disposizioni che rinarrano pienamente valide ed efficaci.

Le parti come sopra firmano il presente accordo per mezzo dei loro rappresentanti debitamente autorizzati in duplice copia ciascuna delle quali verrà consegnata e conservata a cura delle parti.

Concedente

SC VIMERCATI SPA

Mauro Pizi



Licenziatario

SC VIMERCATI EAST EUROPE SRL

Constantin Huma



CONTRATTO DI KNOW-HOW

oggetto:

- licenza di fabbricazione dei prodotti finiti sottoelencati
forniti direttamente da VEE al cliente finale
- la licenza viene concessa a fronte delle attività di progettazione e di ingegnerizzazione sostenute da Vimercati per sviluppare i prodotti


Progetto	costi sviluppo	
shz	202.860,00	
SHZ RR6 Rolls Royce	6.600,00	
szf	121.835,00	
f48	36.155,00	
bel35up	80.895,00	
dls	226.675,00	
bemiko	305.960,00	
Interr. Aperture Porte I12	95.285,00	
520/334/521/356	201.390,00	
Comandi al volante 952	31.350,00	
Alfa 952 Engine Start Command	67.745,00	
330MCA Comandi al volante	49.398,25	
Comandi Radio Posteriori MP	162.739,58	
Mostrine luci BEL 35UP MKL G01	49.395,00	
Leva aggiuntiva per il volante	59.002,00	
HKL / CL	15.015,00	
Switch d'arret de charge	84.473,92	
Poigné/switch pour R4S ph2 (Twingo)	354.123,09	
Backdoor Command	206.493,00	
Comandi Volante 312MCA	84.787,61	
total	2.442.177,46	2.440.000,00

corrispettivo annuo: 488.000 €


corrispettivo mensile: 40.667 €

durata: 5 (cinque) anni

SC VIMERCATI SPA
(Mauro Pizi)




SC VIMERCATI EAST EUROPE SRL
(Constantin Huma)




New projects highlighted in Green

Allegato 1.5.B

Contratto di Know-how del 04.01.2021

CONTRATTO DI KNOW-HOW

No. 10 del 04.01.2021

TRA

Vimercati S.p.A., società iscritta presso il Reg. Imp. MI - C.F. e P. Iva IT05938980967, R.E.A. no. 1861504 con sede in Via V. Monti 38, Pero (MI) 20016, rappresentata dall'ing. Mauro Pizi, in qualità di General Manager, in seguito denominata **Concedente**

E

SC Vimercati East Europe Srl, società registrata nel Registro del Commercio di Bacau al n. J04/2165/2007, codice fiscale RO22916476 con sede in Str. Garii 100, Hemeius, Bacau, rappresentata dall'ing. Constantin Huma, in qualità di General Manager, di seguito denominata **Licenziatario**

PREMESSO

- che il Concedente è una società operante nel settore dell'automotive, interamente dedicata alla progettazione, industrializzazione e produzione di componenti elettromeccanici ed elettronici, di interruttori, moduli, complessivi mecatronici e dispositivi integrati per il mercato dell'auto;

- che il Concedente possiede le capacità tecniche ed il know-how necessari per la progettazione e realizzazione di nuovi componenti, nonché la tecnologia industriale e le conoscenze tecniche necessarie alla produzione;

Tutto ciò premesso, si conviene e si stipula quanto segue

Art. 1

Oggetto del contratto

Il Concedente concede al Licenziatario la licenza per la produzione dei prodotti di cui all'allegato 1, la progettazione e ingegnerizzazione dei quali è stata interamente opera del Concedente.

Il Concedente si impegna a trasmettere al licenziatario tutte le conoscenze (dati, informazioni, documenti, esperienze, competenze) necessarie per la produzione dei summenzionati prodotti.

Al fine di fornire l'assistenza tecnica necessaria, il Concedente si impegna ad istruire il personale della licenziataria ed a fornire i materiali e le attrezzature adeguate. Se il Concedente acquisisce successivamente un brevetto per il know-how oggetto del presente accordo, egli non potrà opporre il diritto di brevetto al Licenziatario.



Art. 2

Durata del contratto

Il presente contratto, che annulla e sostituisce ogni altro contratto anteriore, entra in vigore al momento della sottoscrizione e avrà la durata di dodici mesi a far data dalla stipula.

Il contratto verrà tacitamente rinnovato alla scadenza, di anno in anno per uguale periodo, salvo disdetta da comunicarsi all'altra parte con un preavviso di 90 giorni prima della scadenza.

Al termine della durata contrattuale il Licenziatario cesserà immediatamente di fabbricare i prodotti oggetto.

Il Licenziatario ha tuttavia il diritto di dare esecuzione, anche dopo la cessazione del contratto di licenza, ai contratti conclusi prima di tale cessazione con i propri clienti e potrà esaurire le scorte giacenti in magazzino al momento della cessazione del contratto entro un massimo di sei mesi.

Art. 3

Prezzo e modalità di pagamento

Il Licenziatario dovrà corrispondere al Concedente in cambio della licenza di produzione e del know-how un corrispettivo annuo di 963.360 euro (cioè un corrispettivo mensile di 80.280 euro) quale riconoscimento delle conoscenze tecnologiche contenute nei prodotti stessi e trasferite dal Concedente per la loro produzione.

Il corrispettivo sarà fatturato ogni fine mese, ed i pagamenti saranno effettuati entro il termine di 60 giorni dalla data di emissione della fattura.

Le fatture saranno emesse in Euro dal Concedente senza applicazione dell'IVA ai sensi dell'art. 7 ter DPR 633/1972.

Il suddetto corrispettivo dovrà essere corrisposto anche qualora il know how diventasse di dominio pubblico per fatto non imputabile al Concedente, fermo restando il diritto del Concedente di agire per il risarcimento dei maggiori danni subiti qualora la divulgazione sia avvenuta per fatto del Licenziatario.

Art. 4

Obblighi del Concedente

Il Concedente si obbliga a fornire al Licenziatario tutte le conoscenze tecniche necessarie, assicurando l'assistenza tecnica al Licenziatario per tutta la durata del contratto mediante l'invio del personale specializzato ad assicurare le competenze necessarie per lo svolgimento dell'attività.

Art. 5

Obblighi del Licenziatario

Il Licenziatario non è autorizzato a concedere sub-licenze, senza previo consenso scritto del Concedente.

Il Licenziatario si prende carico di tutte le spese sostenute in occasione delle visite del personale specializzato, per assistenza tecnica.

Art. 6

Riservatezza

Il Licenziatario si impegna a considerare come strettamente confidenziali tutti i documenti e le informazioni (know-how) comunicategli e ciò anche dopo la fine del contratto.

Il Licenziatario si obbliga a prendere ogni necessaria precauzione al fine di salvaguardare il segreto. In particolare egli imporrà tale obbligo ai suoi collaboratori vietando loro ogni uso abusivo delle informazioni ricevute.

Le parti si impegnano a non acquisire alcun interesse, diretto o per interposta persona in aziende che possano utilizzare i documenti e le informazioni oggetto del presente contratto o che possano far concorrenza ai prodotti sotto licenza.

Art. 7

Responsabilità

Il Licenziatario sarà esclusivo responsabile nei confronti dei terzi di tutti i danni eventualmente derivanti dalla fabbricazione, dalla vendita e dall'uso di prodotti da lui fabbricati e venduti utilizzando know how oggetto di questo contratto. Egli si impegna pertanto a rivalere il Concedente da ogni domanda, azione o pretesa risarcitoria di terzi dipendente da tali fatti.

Il Licenziatario informerà il Concedente qualora sia fatto oggetto di un'azione di contraffazione, dandogli altresì la possibilità di intervenire nel processo.

Le parti concorderanno i provvedimenti necessari per impedire atti di imitazione servile da parte di terzi.

In particolare le parti si presteranno reciprocamente assistenza necessaria per perseguire eventuali imitatori in base alle norme sulla concorrenza sleale del Paese del licenziatario.

Art. 8

Forza maggiore

Eventuali cause di forza maggiore esonerano le parti da responsabilità per la parziale o totale mancata esecuzione degli obblighi derivanti dal presente

contratto. Costituiscono cause di forza maggiore il verificarsi di eventi imprevedibili ed indipendenti dalla volontà delle parti, che impediscano alle parti di adempiere ai propri obblighi, in tutto o in parte. La parte che invoca la causa di forza maggiore ha l'obbligo di informare l'altra parte per iscritto entro 3 giorni dal verificarsi dell'evento e di fornire la prova nei successivi 10 giorni dall'evento medesimo che ha reso impossibile in tutto o in parte l'esecuzione del contratto.

Art. 9

Risoluzione del contratto

Il contratto può risolversi nei seguenti casi:

- in caso di comune accordo tra le parti;
- in caso di liquidazione, fallimento, revoca di autorizzazione alla fabbricazione o vendita di uno dei contraenti;
- nel caso di forza maggiore se l'evento interruttivo si protrae per più di 90 giorni.

Art. 10

Elezione di domicilio e comunicazioni

Ai fini del presente contratto le parti eleggono domicilio presso le proprie sedi indicate in epigrafe.
Qualsiasi comunicazione tra le parti ai sensi del presente contratto sarà considerata valida se verrà inviata a mezzo lettera raccomandata con avviso di ricevimento, a mezzo fax oppure mediante posta elettronica certificata PEC ai seguenti indirizzi ed all'attenzione delle persone indicate, responsabili per l'esecuzione del presente contratto:

a) per il Concedente:

Mauro Pizi

Indirizzo di posta: Via V. Monti n. 38 – 20016 Pero (MI) - Italia

N. Fax: +39 023538485

Indirizzo di posta elettronica: mauro.pizi@vimercati.com

b) per il Licenziatario:

Constantin Huma

Indirizzo di posta: Str. Garil 100, Hemeius, Bacau - Romania

N. Fax: +40 234217787

Indirizzo di posta elettronica: chuma@vimercatiee.ro



Ciascuna parte dovrà comunicare tempestivamente all'altra parte l'eventuale modifica degli indirizzi o dei nominativi suddetti, fermo restando che in caso di omessa rettifica le comunicazioni pervenute si intenderanno correttamente ricevute da uno dei suddetti rappresentanti sebbene cessati dalla carica.

Art. 11

Foro competente

Per ogni controversia derivante dall'interpretazione od esecuzione del presente contratto, sarà competente in via esclusiva il Foro di Milano.

Art. 12

Clausola Arbitrale

Tutte le controversie derivanti o connesse con il presente contratto, incluse quelle concernenti l'esistenza, la validità o cessazione del contratto stesso, di valore superiore ad Euro 150.000 saranno devolute ad un collegio arbitrale formato da tre membri e di cui ogni parte nomina il proprio ed il terzo viene nominato dalle parti in accordo tra di loro o, in difetto, dal Presidente del Tribunale di Milano.

Il procedimento arbitrale si svolgerà secondo le norme previste dal codice di procedura civile italiano. Gli arbitri decideranno secondo diritto.

Art. 13

Efficacia del contratto

Il presente accordo con i relativi allegati costituisce l'intero contratto ed annulla ogni precedente contratto o qualunque altro contemporaneo accordo orale o scritto intervenuto tra le parti su questa materia. Il presente contratto potrà essere modificato per iscritto da rappresentanti autorizzati delle parti. Qualora alcune disposizioni del presente accordo risultino essere nulle o invalide ai sensi di legge tale fatto non pregiudicherà la validità delle altre disposizioni che rinarrano pienamente valide ed efficaci.

Le parti come sopra firmano il presente accordo per mezzo dei loro rappresentanti debitamente autorizzati in duplice copia ciascuna delle quali verrà consegnata e conservata a cura delle parti.

Concedente



Licenziatario

SC VIMERCATI SPA

SC VIMERCATI EAST EUROPE SRL

Mauro Pizi

Constantin Huma



VIMERCATI
SpA
Via V. Monti 38
20016 Pero (MI)
IT05938980967
ITALY



CONTRATTO DI KNOW-HOW

oggetto:

- licenza di fabbricazione dei prodotti finiti sottoelencati forniti direttamente da VEE al cliente finale
- la licenza viene concessa a fronte delle attività di progettazione e di ingegnerizzazione sostenute da Vimercati per sviluppare i prodotti

S.no	Project Code	Projects at VEE	2021
1	549/6739	Int riscaldamento sedili post (SHZ-Fond) carry back su L6-LK	550,0
2	549/6796	Interruttore riscaldamento sedili post(SHZ) 35UP	1.128,5
3	549/6783	SHZ RR6 Rolls Royce	1.757,9
4	549/6800	Modulo interruttori SZF MKL	3.248,6
5	549/6704 & 549/6793,549/6795	Bel 35 up	1.331,0
6	549/6704 & 549/6793 & 549/6709	Mostrine luci BEL 35UP (serie 5 6 7)	10.829,5
7	549/6703	dls	4.784,2
8	549/6703 & 549/6763 & 549/6801	Interruttore chiusura porte (DLS = Door Lock Switch) 35up	4.243,4
9	925/8000 & 925/8200	bemiko	2.035,3
10	549/6708	Interr. Aperture Porte I12	3.811,4
11	110/6715	Comandi radio al volante 334	4.227,1
12	110/6756	Comandi radio al volante 520	34.938,8
13	110/6786	Comandi radio Anteriori 521	3.849,2
14	925/5800	Prese Multimedia UKL	17.083,1
15	549/6809	SZF Rolls Royce	18.185,3
16	110/6797	Comandi al volante 952	2.680,2
17	110/6798	Alfa 952 Engine Start Command	3.273,3
18	110/6829	Comandi Radio Posteriori MP	22.465,7
19	549/6709	Mostrine luci BEL 35UP MKL G01	5.551,6
20	549/6804	Sitzmemoryschalter SMS 35up KKL	3.733,3
21	549/6807	Leva aggiuntiva per il volante	4.138,2
22	549/6736 & 549/6737	HKL / CL	1.900,8
23	925/7800 & 925/7850	Interruttore HKL / CL	232,0
24	473/6867	Switch d'arret de charge	29.847,3
25	473/6862 & 473/6878 & 473/6879	Poigné/switch pour R4S ph2 (Twingo)	68.597,1
26	473/6802	Backdoor Command	24.793,2
27	110/6808	Comandi Volante 312MCA	10.865,5
28	473/6880 & 473/6904	Contattiera mobile + fissa PLC XJK (4 vie)	29.395,0
29	110/6720	Clutch sensor 334	68.312,2
30	473/6887 & 473/6890 & 473/6906 & 473/6907	Contattiera Dx (mobile + fissa) + Sx (mobile + fissa) montante B (Kangoo) - XFK	93.323,0
31	549/6833	Sms 35 Up MKL G14 G15 G16	15.315,4
32	549/6840 & 549/6841 & 549/6842	Tasto chiusura porte DLS G05-G07-G20	44.551,4
33	549/6865	Interruttore Airbag Off	4.710,6
34	549/6871	Modulo Interruttori SZF 35up - GKL tasti colorati 1k	14.669,1
35	110/6877	Smart Switch Panel 334MCA	33.039,1
36	110/6923 & 110/6988	Comandi volante 560MCA (J11) ant. + 250MCA	236.647,3
37	110/6923 & 110/6988 & 110/6997	Comandi volante 560MCA (J11) ant. + 250MCA + 637MY22	1.224,0
38	110/6924	Comandi Radio 560 Mca	57.458,3
39	110/6997	CR 637 My 2022	4.393,7
40	549/6935 & 549/6957	Tasti HKL, CL, HKL-CL	15.568,8
41	710/6983 & 710/6984	Contattiere a 5 vie fissa e mobile	2.460,0
42	110/6784	Comandi Volante 356	14.362,7
43	110/6823	FCA Comandi Volante 312MCA Abarth	1.079,4
44	110/6831	Coperchietti Comandi Radio Posteriori MP	480,0
45	110/6846	Comandi radio al volante 636 anteriore	1.097,4
46	473/6741	Backlite Handle 905	1.401,4
47	473/6891 & 473/6892	Contattiera mobile + fissa montante C (Kangoo) - XFK	1.873,2
48	549/6873	SMS G16 (Sitzmemoryschalter SMS 35 UP MKL)	696,0
49	560/6765	CAF Comando assetto fari	3.617,2
50	560/6857	Nuovo COV	1.717,3
51	110/6978	Nuovo Dummy Posteriore 250MCA	942,0
52	110/6838	Comandi radio al volante 636 anteriore SX	773,6
53	923/1000	Interruttore disattivazione airbag PSA	4.734,7
54	923/9900	Contattiera 4 vie per Ducato	3.503,2
55	924/2200	Contattiere 5 vie	36,7
56	925/0600	Mostrina Luci PL/7	2.300,0
57	925/0700	Sensore a basso costo	1.009,6
58	925/0900	Comandi Radio 139 / 330	530,4
59	925/2100	Interruttore stagno cofano - estensione gamma	230,0
60	925/5600	Assieme C.R. Ducato 250	177,6
61	925/6700	Commutatore Luci	220,0
62	925/9800	Comandi Radio 637	11.435,1
			963.366,7

corrispettivo annuo:

963.360 €

corrispettivo mensile:

80.280 €

SC VIMERCATI SPA
(Mauro Pizi)

VIMERCATI
SpA
Via V. Monti 38
20016 Pero (MI)
IT05938980967
17.8.14

SC VIMERCATI EAST EUROPE SRL
(Constantin Huma)

Allegato 3.1 – Caratterizzazioni funzionali

Al fine di determinare una remunerazione nel rispetto del principio di libera concorrenza, è necessario analizzare non soltanto le funzioni svolte, i rischi assunti ed i beni impiegati da ciascuna delle società coinvolte nella transazione oggetto della presente documentazione, ma anche verificare in quale misura tali elementi hanno contribuito a determinare il profitto di ciascuna entità. Al riguardo, lo svolgimento delle analisi in materia di prezzi di trasferimento fa riferimento alle cd. “caratterizzazioni funzionali” individuate dalle *best practice* internazionali. Dette caratterizzazioni funzionali fanno riferimento a “categorie” di soggetti identificati sulla base di specifici livelli di funzioni, rischi ed *asset* che, sulla scorta della teoria economica, richiedono un corrispondente livello di remunerazione/profittabilità.

In generale, è possibile individuare le seguenti caratterizzazioni funzionali:

Entità produttrici

Lo spettro delle entità produttrici comprende (ma non si limita) a: (i) **produttore pieno** (in inglese *full-fledged manufacturer*); (ii) **produttore a responsabilità limitata**; (iii) **produttore per conto lavorazione** (in inglese *contract manufacturer*); (iv) **produttore di merce in conto lavoro** (in inglese *consignment manufacturer* oppure *toll manufacturer*) e (v) **produttore per assemblaggio conto terzi** (in inglese *assembler*). Il limite superiore dello spettro per le entità produttrici può essere identificato nel produttore pieno mentre quello inferiore dal produttore per conto lavorazione. I proventi attesi per le società caratterizzate in base a questo spettro sono correlati alle funzioni svolte, ai rischi assunti, ai beni intangibili utilizzati e ai fattori economici presenti in uno specifico settore. In generale, i proventi ottenuti da un'entità caratterizzata quale mero produttore per conto lavorazione che sostiene rischi minimi, dovrebbe essere soggetta a variazioni di minore rilievo rispetto a quelli ottenuti da un produttore pieno che opera all'interno di un settore analogo. Le entità produttrici possono essere categorizzate nel modo seguente:



- (i) **Produttore pieno.** Il produttore pieno, in linea generale, è responsabile per lo svolgimento di tutte le attività imprenditoriali e operative correlate ad un'impresa nel suo settore di riferimento, svolgendo attività strategiche quali: pianificazione della produzione; progettazione dei livelli e dei processi produttivi, sviluppo delle specifiche di prodotto, procedure di controllo e garanzia della qualità, ricerca e sviluppo o sviluppo di prodotto, sviluppo di politiche d'acquisto e delle specifiche per i materiali, piani d'inventario e definizione della strategia aziendale. Di conseguenza, i produttori pieni sostengono quei rischi che sono tipicamente associati a queste attività (ad esempio rischio connesso alla riduzione nei livelli di magazzino e rischio di mercato) e godono dei benefici delle immobilizzazioni intangibili (ad esempio tecnologia di prodotto e/o di processo purché non acquisita da parti terze, marchi / nomi commerciali reputazione per la qualità dei prodotti) che sono sviluppate dall'implementazione di tali attività. Le funzioni operative includono sia le attività di produzione e assemblaggio necessarie a finire il prodotto e che quelle amministrative giornaliere richieste per mantenere una struttura produttiva vitale.
- (ii) **Produttore a rischio limitato.** Un produttore a rischio limitato possiede alcune delle responsabilità di un produttore pieno ma anche alcune delle caratteristiche di un produttore per conto lavorazione. Al contrario del produttore pieno, un produttore a rischio limitato non possiede i beni intangibili connessi ai prodotti. Tuttavia, il produttore a rischio limitato svolge attività di *routine* relative all'approvvigionamento di materie prime, alla pianificazione della produzione e al subappalto a parti terze. Il soggetto che invia gli ordini non garantisce al produttore a rischio limitato né un fatturato minimo né prezzi garantiti. Pertanto, la remunerazione appropriata del produttore a rischio limitato è inferiore a quella del produttore pieno ma maggiore di quella del produttore per conto lavorazione.

- (iii) **Produttore per conto lavorazione.** Un produttore per conto lavorazione generalmente espleta le funzioni operative necessarie per la realizzazione di un prodotto. Tuttavia, un produttore per conto lavorazione non svolge molte funzioni di tipo imprenditoriale, che darebbero origine a rischi o allo sviluppo di beni intangibili. Un produttore per conto lavorazione di solito utilizza la tecnologia produttiva, le specifiche di prodotto, le procedure di controllo e garanzia della qualità e svolge le proprie attività sulla base dei piani di produzione stabiliti dal cliente. I produttori per conto lavorazione possono altresì svolgere compiti connessi all'assemblaggio o alla produzione di base che richiedono ridotte capacità tecniche da parte dei suoi addetti alla produzione oltre a quelle impartite sul campo. Ne risulta che il compenso di un produttore per conto lavorazione è significativamente diverso da quello di un produttore pieno o di un produttore per assemblaggio conto terzi che operano nel medesimo settore e nel medesimo mercato. I produttori per conto lavorazione sono di norma remunerati secondo tre differenti modalità: 1) un prezzo fisso per ogni unità di produzione, 2) un ricarico sui costi diretti di produzione, oppure 3) una commissione (*service fee*) che funge da rimborso del costo pieno di produzione.
- (iv) **Produttore di merce in conto lavoro.** Un produttore di merce in conto lavoro è equivalente, da un punto di vista funzionale, ad un produttore per conto lavorazione ad esclusione del fatto che il primo non possiede inventario relativamente a materie prime, materiale in corso di lavorazione o prodotti finiti. Di conseguenza, la sua remunerazione è di norma calcolata utilizzando un ricarico ridotto analogo alla commissione (*service fee*) che ne rispecchia la limitata esposizione al rischio.
- (v) **Produttore per assemblaggio conto terzi.** Il produttore per assemblaggio conto terzi è impegnato nel montaggio di componenti. I produttori per assemblaggio conto terzi svolgono poche attività di tipo imprenditoriale e sopportano un rischio limitato. Un produttore per assemblaggio conto terzi è di norma vincolato ad operare secondo le specifiche di prodotto, le procedure di controllo e garanzia della qualità, e i piani di produzione stabiliti dal cliente. Il valore aggiunto conferito da un produttore per assemblaggio è limitato alla funzione produttiva che il cliente decide di esternalizzare in quanto non sarebbe operativamente o economicamente efficiente se svolta internamente.

Entità distributrici

Le entità che si occupano delle vendite sono tipicamente classificate come (i) **venditori/distributori**, (ii) **distributori**, (iii) **distributori a rischio limitato** (iv) **commissionari** o (v) **agenti su commissione**. La redditività attesa dell'entità si basa di norma sulle funzioni svolte, sui rischi assunti, e sui beni immateriali associati alle proprie attività. Segue una descrizione generale delle attività tipicamente associate alla caratterizzazione di ciascuna entità specifica.



- (i) **Venditore / Distributore.** Questa entità è un'organizzazione attiva negli acquisti/vendite che si fa carico di tutte le funzioni di vendita e distribuzione nonché dei rischi tipici di una società distributrice attiva nel settore. Inoltre, un venditore/distributore si assume alcune funzioni e responsabilità strategiche e di *marketing* operativo. Tali funzioni di *marketing* comprendono la conduzione di ricerche di mercato, quali la creazione di previsioni vendite e profili clienti, lo sviluppo di materiale o campagne pubblicitarie ovvero l'assunzione di professionisti indipendenti del settore pubblicitario, e lo sviluppo di piani di *marketing* strategico. In virtù del fatto che un venditore/distributore svolge sia le funzioni di carattere operativo che quelle imprenditoriali in relazione alla vendita, distribuzione e *marketing*, questi si assume i rischi associati a tali attività, compresi il rischio di credito, il rischio derivante da una contrazione nei livelli di magazzino ed il rischio di mercato. Un venditore/distributore sviluppa inoltre beni immateriali connessi al marketing, tra cui il rapporto continuativo con il cliente,

il riconoscimento del marchio sul mercato, una rete di operatori terzi, ed una conoscenza nel campo dell'assistenza tecnica o a clienti.

- (ii) **Distributore.** Se da un lato un distributore svolge molte delle attività tipiche di un venditore/distributore, il suo coinvolgimento nelle questioni inerenti al *marketing* strategico è minore. In molti settori, un distributore può farsi carico dei rischi quotidiani delegati dai professionisti del *marketing* strategico del produttore, ma ha poche o nessuna responsabilità strategica di *marketing*. Poiché un distributore non ha responsabilità in tali funzioni, questo evita i rischi associati, tra cui un certo rischio di mercato e, di norma, non sviluppa le attività immateriali associate.
- (iii) **Distributore a Rischio Limitato.** Seguendo il modello di Distributore generico, l'esperienza talvolta conduce alla figura del cosiddetto Distributore a Rischio Limitato (in inglese *Limited Risk Distributor* - LRD). Si tratta di un'evoluzione del modello di base (generato da fatti e circostanze conseguenti ad una determinata strategia commerciale) che mira a ritagliare alcune delle funzioni tipiche della distribuzione per spostarle in capo al Mandante. Un distributore a rischio limitato, o "*stripped*" (privato delle funzioni), rappresenta l'equivalente funzionale di un commissionario (vedi paragrafo successivo) salvo che, a seguito delle limitazioni imposte dalla legge nazionale locale ovvero a causa dell'operatività commerciale, un distributore a responsabilità limitata si assume la titolarità dei prodotti che vende. Tuttavia, nella maggior parte delle strutture in cui il LRD è operativo, il rischio derivante dalla titolarità temporanea viene trasferito dal distributore ad un'altra entità a mezzo del contratto di distribuzione (es. il produttore o il Mandante).
- (iv) **Commissionario.** Il commissionario può essere definito come un'entità che vende a proprio nome ma per conto del mandante, con il mandante che se ne assume i rischi. Il commissionario è un concetto tipico dei Paesi di "*Civil Law*", di norma non riconosciuto come tale in Paesi con un diritto "*Common Law*" quali il Regno Unito. In molti Paesi, il commissionario non è tenuto a rendere nota l'identità del proprio Mandante, comunemente definito come "Mandante non manifesto". In linea generale, un commissionario ha la responsabilità per le funzioni tipiche di vendita tra le quali l'individuazione dei potenziali clienti, le visite ai clienti potenziali ed effettivi, l'introduzione di nuovi prodotti, il mantenimento delle relazioni con il cliente, e la fornitura di una limitata assistenza tecnica. Un commissionario svolge un numero minore di funzioni operative rispetto ad un venditore/distributore o rispetto ad un distributore e di norma non è coinvolto in alcuna attività strategica o di *marketing*. Un commissionario negozia e contratta con i clienti sulla base di istruzioni generiche ricevute dal proprio mandante. La titolarità delle merci è trasferita dal mandante al cliente finale. La remunerazione di un commissionario, solitamente espressa come commissione, si basa su una percentuale delle vendite e riflette il fatto che il mandante si assume i rischi commerciali rilevanti.
- (v) **Agente.** Un agente di solito opera come rappresentante di vendita che non acquista prodotti per rivenderli ma, piuttosto, riceve una commissione sui prodotti che l'entità di produzione o distribuzione vende ai clienti da contattati dall'agente. Un agente su commissione ha la responsabilità per le funzioni tipiche di vendita tra le quali l'individuazione dei potenziali clienti, le visite ai clienti potenziali ed effettivi, l'introduzione di nuovi prodotti, il ricevimento degli ordini del cliente, il mantenimento delle relazioni con il cliente, e la fornitura di una limitata assistenza tecnica. Un agente su commissione svolge solo un numero limitato di funzioni operative e di norma non è coinvolto in alcuna attività strategica o di *marketing*. Un agente su commissione, come il commissionario, può vendere a nome di un'altra entità come, ad esempio, il produttore.

Entità prestatrici di servizi

La prestazione di servizi consiste in una serie di attività che permettono di ottenere svariati benefici. Molti gruppi multinazionali hanno accentrato la prestazione di servizi al fine di sostenere le attività svolte dalle altre entità del medesimo gruppo (e.g. produzione, distribuzione, ecc.). Tuttavia, in genere i prestatori di servizi non producono e/o vendono beni tangibili, bensì svolgono attività che possono essere volte a

supportare tali attività o a ottenere benefici economici derivanti dalle c.d. economie di scala. Per citarne alcune, la centralizzazione dei servizi di marketing, di tenuta della contabilità e/o amministrativi, di gestione finanziaria sono buoni esempi di attività che, se centralizzate all'interno del gruppo multinazionale, possono garantire l'ottenimento di diversi benefici, sia in termini operativi, sia economici. Inoltre, l'entità che presta i servizi possiede, per il tramite dei propri dipendenti, competenze specifiche e detiene specifici beni immateriali (e.g. software, know-how, etc.) che le permettono di creare valore aggiunto per tutte le entità beneficiarie.

Risulta importante differenziare tra i costi sostenuti per prestare i servizi in oggetto che (i) possono essere addebitati ai beneficiari dei servizi stessi, da quelli (ii) che, al contrario, non possono essere imputati ad altre entità e devono, quindi, essere sostenuti dall'impresa che li sostiene in prima istanza.

In particolare, i servizi possono essere suddivisi in quattro classi principali:

- (a) Servizi prestati a diretto beneficio di una o più entità controllate;
- (b) Servizi amministrativi;
- (c) Servizi prestati a beneficio di tutte le entità operative del gruppo, considerato nel suo insieme;
- (d) Servizi prestati dalla casa madre che non sono propriamente classificabili come servizi di gestione/amministrativi.

In ogni caso, è necessario che i servizi resi conferiscano un beneficio effettivo a determinate entità prima che i relativi costi possano essere allocati sulle stesse.

Allegato 3.2 – Metodi di analisi dei prezzi di trasferimento

Il presente allegato è finalizzato a fornire una breve descrizione dei metodi che possono essere utilizzati per valutare i prezzi di trasferimento. Le Linee Guida OCSE forniscono un quadro utile a supportare le amministrazioni fiscali e le imprese multinazionali in materia di prezzi di trasferimento e individuano una serie di metodi da utilizzare per valutare la conformità dei prezzi di trasferimento con il principio del prezzo di libera concorrenza (anche detto “*arm’s length principle*”).

LINEE GUIDA OCSE IN TEMA DI PREZZI DI TRASFERIMENTO

Le Linee Guida OCSE stabiliscono che il principio del prezzo di libera concorrenza dovrebbe costituire il punto di riferimento per la determinazione dei prezzi di trasferimento applicati nell’ambito di operazioni concluse fra imprese appartenenti al medesimo gruppo societario. A tal proposito, espresso riferimento è fatto all’articolo 9 del Modello di Convenzione OCSE il quale stabilisce che:

“[Qualora esistano] condizioni convenute o imposte tra due imprese [associate] nelle loro relazioni commerciali o finanziarie, diverse da quelle che sarebbero state convenute tra imprese indipendenti, gli utili che, in mancanza di tali condizioni sarebbero stati realizzati da una delle imprese, ma che a causa di dette condizioni non lo sono stati, possono essere inclusi negli utili di questa impresa e tassati di conseguenza”.

Il principio del prezzo di libera concorrenza si applica comparando le “caratteristiche economicamente rilevanti”¹ relative a transazioni intercorse tra parti correlate con transazioni comparabili intercorse tra parti indipendenti. Due transazioni possono essere considerate comparabili nel caso in cui:

- non sussistono differenze rilevanti tra le transazioni infragruppo e quelle tra parti indipendenti;
- le eventuali differenze esistenti non influenzano in maniera significativa le condizioni applicate nell’ambito della transazione; o
- è ragionevolmente possibile apportare accurate rettifiche finalizzate all’eliminazione di tali differenze (anche dette “difetti di comparabilità”).

I metodi utilizzabili per la verifica della conformità, rispetto al principio di libera concorrenza, delle condizioni applicate nell’ambito di transazioni infragruppo sono individuati ed illustrati nelle Linee Guida e possono essere suddivisi in due gruppi:

- **metodi tradizionali basati sulle transazioni**, che comprendono il **metodo del confronto del prezzo** (*Comparable Uncontrolled Price Method* - “CUP”), il **metodo del prezzo di rivendita** (*Resale Price Method* – “RPM”); e il **metodo del costo maggiorato** (*Cost Plus Method* – “CPM”).
- **metodi reddituali**, che comprendono il **metodo della ripartizione dell’utile** (*Profit Split Method* – “PSM”) e il metodo basato sul **marginetto netto della transazione** (*Transactional Net Margin Method* – “TNMM”).

Le Linee Guida OCSE stabiliscono che le analisi in materia di prezzi di trasferimento debbano basarsi sul metodo maggiormente appropriato per verificare / determinare la conformità rispetto all’*arm’s length principle* delle condizioni applicate nell’ambito delle transazioni infragruppo. Il concetto di selezione del cd. *most appropriate method* prevede una sorta di gerarchia fra i metodi applicabili, individuando il CUP quale metodo preferibile rispetto agli altri, ove si riscontri un livello di comparabilità sufficiente da renderlo applicabile. In particolare, a tal proposito, il paragrafo 2.15 delle Linee Guida stabilisce che:

“[...] an uncontrolled transaction is comparable to a controlled transaction (i.e. it is a comparable uncontrolled transaction) for purposes of the CUP method if one of two conditions is met: a) none of the differences (if any) between the transactions being compared or between the enterprises undertaking those transactions could materially affect the price in the open market; or, b) reasonably accurate adjustments can be made to eliminate the material effects of such differences. Where it is possible to

¹ *Transfer Pricing Guidelines for Multinational Enterprises and Tax Administrations (OECD 2022)*, par. 1.33.

locate comparable uncontrolled transactions, the CUP method is the most direct and reliable way to apply the arm's length principle. Consequently, in such cases the CUP method is preferable over all other methods".

È tuttavia riconosciuto che ci possano essere situazioni in cui i dati a disposizione non siano adeguati allo svolgimento dell'analisi sulla base del CUP ed in tali casi, è opportuno optare per uno degli altri metodi. A riguardo, le Linee Guida stabiliscono, inoltre, che nei casi in cui si disponga di informazioni parimenti affidabili per l'applicazione di un metodo tradizionale transazionale e/o uno reddituale, quello tradizionale è preferibile fra i due.

Le sezioni che seguono forniscono una descrizione di ciascuno dei metodi sopra elencati, delle circostanze in cui ciascuno può essere validamente applicato e dei requisiti di comparabilità richiesti per l'applicazione degli stessi.

Metodi tradizionali basati sulle transazioni (Traditional transaction methods)

a) Metodo del confronto del prezzo (CUP)

Il metodo CUP² confronta il prezzo applicato per beni o servizi in una transazione conclusa tra imprese associate (transazione controllata) con quello applicato nell'ambito di una transazione comparabile intercorsa tra entità indipendenti. Tale metodo è, pertanto, validamente applicabile solo ove sia possibile osservare direttamente il prezzo di mercato di prodotti simili a quelli oggetto della transazione infragruppo oggetto d'analisi. Nella valutazione sull'applicabilità di tale metodo si ricerca, infatti, una elevata comparabilità nei prodotti / servizi oggetto della transazione. Affinché il metodo CUP possa essere applicato, è necessario che (i) fra le transazioni non vi siano differenze che possano influenzare in maniera significativa il prezzo di libero mercato e, nel caso in cui esistano delle differenze, (ii) sia possibile effettuare aggiustamenti affidabili che per tenere conto di tali differenze, consentendo di minimizzare i difetti di comparabilità esistenti. La misura e l'affidabilità degli aggiustamenti influenzano l'affidabilità dell'analisi basata sul CUP.

b) Metodo del prezzo di rivendita (RPM)

Il metodo RPM³ prevede che il prezzo libera concorrenza venga determinato sottraendo un margine dal prezzo applicato nell'ambito della vendita del bene all'acquirente finale (soggetto terzo). In sostanza, il margine del prezzo di rivendita consente al rivenditore di coprire i costi sostenuti ed ottenere un utile appropriato per remunerare le funzioni svolte, i beni materiali ed immateriali utilizzati ed i rischi assunti. Il margine del prezzo di rivendita è derivato dal margine realizzato dal rivenditore sugli articoli acquistati da parti correlate e venduti a terzi in transazioni comparabili sul mercato, oppure dal margine realizzato da una parte indipendente coinvolta in transazioni con soggetti terzi sul mercato. Le Linee Guida OCSE prevedono che il metodo RPM sia appropriato per la valorizzazione di funzioni distributive che non apportino particolare valore aggiunto ai prodotti commercializzati. Pertanto, il RPM non è considerato appropriato nei casi in cui il rivenditore accresce in misura sostanziale il valore del prodotto (mediante funzioni svolte o l'utilizzo di beni immateriali) oppure sottopone il prodotto ad ulteriori lavorazioni (i.e. il caso in cui il prodotto venga incorporato in un altro manufatto).

Ai fini dell'applicazione del RPM, la piena comparabilità è ricercata nel profilo funzionale e di rischio dei soggetti coinvolti nelle transazioni oggetto di comparazione, mentre differenze nella comparabilità dei prodotti sono maggiormente tollerate rispetto a di quanto accade in applicazione del CUP. L'assunto di fondo del metodo prevede che, nel libero mercato, a eguali funzioni dovrebbe corrispondere l'ottenimento di un margine lordo sostanzialmente simile. Anche in questo caso è prevista la possibilità di effettuare aggiustamenti che possano minimizzare gli effetti, sui margini lordi, di eventuali difetti di comparabilità. Infine, qualora sia assodata l'effettiva comparabilità fra le transazioni, il metodo è validamente applicabile solo ove si disponga di sufficienti dati contabili ed al tempo stesso sufficientemente omogenei fra loro.

²Transfer Pricing Guidelines for Multinational Enterprises and Tax Administrations (OECD, 2022), Par. 2.14 – 2.26.

³Transfer Pricing Guidelines for Multinational Enterprises and Tax Administrations (OECD, 2022), Par. 2.27 – 2.44.

c) Metodo del costo maggiorato (CPM)

Il metodo del costo maggiorato⁴, secondo le Linee Guida OCSE, è validamente applicabile per valorizzare transazioni aventi per oggetto attività produttive (spesso accordi a lungo termine del tipo “*buy and supply*”) o prestazioni di servizi.

Secondo i principi del CPM, il prezzo di libera concorrenza è determinato tramite l'applicazione di un ricarico ai costi sostenuti dal produttore / prestatore di servizi (*cost-plus mark-up*). Tale *mark-up* rappresenta il profitto destinato a remunerare le funzioni svolte, i beni utilizzati ed i rischi assunti da quest'ultimo. Come nel caso del RPM, anche in applicazione del CPM l'analisi viene svolta tramite il confronto dei margini lordi realizzati nell'ambito di transazioni infragruppo con quelli realizzati in transazioni comparabili intercorse fra parti indipendenti. Pertanto, il *mark-up* applicato nell'ambito di una transazione infragruppo sarà confrontato con quello applicato da soggetti indipendenti.

I requisiti di comparabilità ricercati affinché il metodo del costo maggiorato possa essere applicato in maniera affidabile sono i medesimi descritti con riferimento al RPM. Affinché il CPM possa essere validamente applicato, è necessario che fra le transazioni poste a confronto non sussistano differenze (“difetti di comparabilità”) che possano influire in misura significativa sul *cost mark-up* che sarebbe determinato fra parti indipendenti, ovvero che sia possibile apportare rettifiche ragionevolmente accurate per eliminare gli effetti di tali difetti di comparabilità. La misura e l'affidabilità di tali rettifiche influirà sull'affidabilità relativa dell'analisi CPM. Come evidenziato relativamente al RPM, l'applicazione del CPM richiede una quantità inferiore di rettifiche rispetto a quelle che sarebbero richieste per l'applicazione del CUP al fine di tenere in considerazione le differenze esistenti tra i prodotti oggetto della transazione, poiché solitamente si attribuisce un peso maggiore ad altri fattori di comparabilità, quali le funzioni svolte.

Metodi basati sugli utili (Transactional profit methods)

Le Linee Guida OCSE prevedono che, qualora non sia possibile applicare in modo affidabile i metodi sopra descritti, sia possibile utilizzare altri due metodi, aggregati nella categoria dei *Transaction Profit Methods*, o metodi reddituali. In particolare, si fa in questo caso riferimento al (i) *Transactional Net Margin Method*, ed al (ii) *Profit split method*, che si basano sull'analisi dei margini netti realizzati nell'ambito delle transazioni poste a confronto.

Aggregazione delle transazioni

In linea teorica, la congruità con l'*arm's length principle* dovrebbe essere osservata con riferimento alle transazioni considerate singolarmente (*on a transaction-by-transaction basis*, secondo la terminologia OCSE). Tuttavia, nella pratica può talvolta accadere che le singole transazioni siano strettamente correlate ed integrate fra loro al punto da rendere necessaria la loro analisi congiunta⁵. D'altra parte, esistono altresì transazioni considerate congiuntamente dalle parti correlate che, in realtà, devono essere valutate separatamente per poter determinare il prezzo in base al principio di libera concorrenza. In questi casi, i contribuenti e le amministrazioni fiscali dovrebbero considerare la realtà economica e fattuale della transazione o delle transazioni, al fine di individuare l'approccio che consenta di valorizzare in maniera affidabile le funzioni coinvolte.

a) Il metodo del profit split (PSM)

Il metodo del *Profit Split*⁶ è validamente applicabile nei casi in cui lo svolgimento di un'analisi basata sul cd. *one side approach* non consenta di valorizzare in maniera adeguata le funzioni svolte, i rischi assunti e gli *asset* impiegati dalle parti coinvolte in una transazione. Nello specifico, il metodo del *profit split* viene di norma utilizzato nei casi in cui, nell'ambito di una transazione, ciascuna delle parti apporta un contributo

⁴ *Transfer Pricing Guidelines for Multinational Enterprises and Tax Administrations (OECD, 2022)*, Par. 2.45 – 2.61

⁵ *Transfer Pricing Guidelines for Multinational Enterprises and Tax Administrations (OECD, 2022)*, Par. 3.11.

⁶ *Transfer Pricing Guidelines for Multinational Enterprises and Tax Administrations (OECD, 2022)*, Par. 2.114 – 2.183

unico e di elevato valore, le funzioni svolte dalle parti sono interrelate e vengono utilizzati intangibili di valore.

La corretta valorizzazione di transazioni di questo tipo viene svolta sulla base del cd. *two-side approach*, vale a dire valorizzando l'apporto effettivo di ciascuna delle parti alla generazione del profitto (analisi di contribuzione), la cui risultanza costituisce la base per la ripartizione dell'utile fra le parti.

In sostanza, il *profit split method* consente di individuare la modalità con cui l'utile (totale o residuo rispetto a funzioni *routinarie*) associato a una transazione infragruppo dovrebbe essere ripartito fra le parti coinvolte sulla base dell'effettivo contributo di ciascuna, come avverrebbe fra parti indipendenti. L'analisi funzionale e la valutazione di ciascuna funzione dovrebbero avvenire, se possibile, facendo riferimento a informazioni di mercato esterne affidabili, che consentano di valorizzare correttamente il contributo di ciascuna entità correlata coinvolta.

L'applicazione del *profit split* può avvenire, alternativamente, sulla base della sola *contribution analysis* ed avere per oggetto la totalità dell'utile associato alla transazione controllata, ovvero nella versione del *residual profit split*. Quest'ultimo, nello specifico, è relativo alla ripartizione – sulla base della summenzionata analisi di contribuzione – del profitto associato alla transazione, che residua a seguito della remunerazione delle eventuali funzioni di natura routinaria svolte nell'ambito della transazione

b) Metodo basato sul margine netto della transazione (TNMM)

Il metodo del TNMM⁷ è validamente applicabile per la valorizzazione di funzioni *routinarie*, siano esse di produzione, distribuzione, prestazione di servizi o altre. Con l'applicazione del TNMM l'analisi svolta si concentra sull'utile netto realizzato quale percentuale di una base adeguata (es. costi, vendite, attività) alla tipologia di funzione che, di volta in volta, viene valorizzata. Idealmente, il margine netto dovrebbe essere stabilito prendendo come riferimento i margini netti realizzati dal medesimo soggetto in transazioni comparabili intercorse con soggetti terzi (*comparable interno*). Qualora ciò non fosse possibile, l'analisi viene sviluppata prendendo come riferimento i dati pubblicamente disponibili relativi a transazioni comparabili intercorse tra parti fra loro indipendenti. La comparabilità tra le transazioni viene stabilita tramite lo svolgimento di un'apposita analisi funzionale.

È spesso necessario apportare delle rettifiche quantitative ai dati impiegati per lo svolgimento dell'analisi, affinché gli eventuali difetti di comparabilità esistenti fra le transazioni controllate e quelle intercorse tra parti indipendenti possano essere eliminati (o quanto meno minimizzati).

L'*output* dell'analisi è rappresentato, in linea generale, da un intervallo di valori distribuiti secondo la distribuzione statistica cd. "normale" conforme al principio di libera concorrenza, piuttosto che un unico valore. L'utilizzo di un *range* di valori piuttosto che un unico valore puntuale è ritenuto maggiormente affidabile e capace di ridurre l'effetto delle eventuali differenze esistenti tra transazioni intercorse fra parti collegate e parti indipendenti.

[Questo spazio è stato lasciato bianco intenzionalmente]

⁷Transfer Pricing Guidelines for Multinational Enterprises and Tax Administrations (OECD, 2022), Par. 2.64 – 2.113.

List export		
Product name	Orbis	
Update number	345002	
Software version	345	
Data update	09/02/2024 (n° 345002)	
Export date	13/02/2024 5:11:06 PM	
Search Strategy		
Search Step		Step result
1. Status	Active companies, Unknown situation	353,811,774
2. World region/Country/Region in country	Bulgaria, Croatia, Czech Republic, Hungary, Poland, Romania, Slovakia, Slovenia	19,806,461
3. NACE Rev. 2 (Primary codes only)	2790 - Manufacture of other electrical equipment, 2931 - Manufacture of electrical and electronic equipment for motor vehicles, 2932 - Manufacture of other parts and accessories for motor vehicles	512,748
4. Operating revenue (Turnover) (m EUR)	min=10, 2021, 2020, 2019, for all the selected periods, exclusion of companies with no recent financial data and Public authorities/States/Governments	471,172
5. Subsidiaries with shareholders by profile	of one of the following types: Corporate companies, Public authorities, States, Governments, owning together between 50.01% and 100%	12,175,860
6. Shareholders with subsidiaries by profile	of one of the following types: Corporate companies, owned between 50.01% and 100%	7,071,777
7. Year of incorporation	to 2016	235,152,321
8. Years with available accounts	2019, 2020, 2021	22,562,141
9. Consolidation code	C1 (consolidated accounts with no unconsolidated companion)	2,466,399
Boolean search	1 and 2 and 3 and not 4 and not 5 and not 6 and 7 and 8 and not 9	
TOTAL		1,883

#	Company name Latin alphabet	BvD ID number	Country ISO code	NACE Rev. 2	Website address	Operating revenue (Turnover) th EUR 2021	Operating revenue (Turnover) th EUR 2020	Operating revenue (Turnover) th EUR 2019	Operating profit (loss) [EBIT] th EUR 2021	Operating profit (loss) [EBIT] th EUR 2020	Operating profit (loss) [EBIT] th EUR 2019	Total costs th EUR 2021	Total costs th EUR 2020	Total costs th EUR 2019	NCP 2021	NCP 2020	NCP 2019	Media ponderata NCP 2021-2019
1.	" TRAKIS NAGYKOROS TRANSFORMATOR ES HEGESZTOGEPGYARTO KFT."	HU10505386	HU	2790	www.trakis.hu	152	217	249	-58	8	14	210	209	235	-27,70%	3,77%	5,88%	-5,57%
2.	"FRIGOKOV - SPOL. S R. O."	CZ47671211	CZ	2790		750	701	619	168	151	137	582	550	482	28,78%	27,44%	28,41%	28,21%
3.	"ARAM" VILLAMOSIPARI KOZKERESSETI TARSASAG	HU29839829	HU	2790		157	84	146	43	0	55	114	84	91	37,73%	-0,10%	60,55%	33,92%
4.	"AUTOTECHNIKA" SZEMELY-, TEHERGEPKOC SI ALKATRESZ ES FODARABFELUJITO ES ALKATRESZGYARTO KOZKERESSETI TARSASAG	HU29764006	HU	2932	www.autodiga.hu	26	26	34	0	-2	1	26	28	33	-0,14%	-7,63%	1,51%	-1,89%
5.	"BAKONY ELEKTRONIKA" VILLAMOSIPARI GYARTO, SZOLGALTATO KORLATOLT FELELOSSEGU TARSASAG	HU10385786	HU	2790	www.bakonyelektro nika.eu	1.532	940	1.326	241	122	202	1291	818	1124	18,63%	14,94%	17,98%	17,47%
6.	"BARDON" KERESKEDELM I ES MUSZAKI SZOLGALTATO BETETI TARSASAG	HU22838229	HU	2790		39	72	66	2	19	1	38	53	65	4,54%	36,17%	1,41%	14,03%
7.	"BESZI" KERESKEDELM I- ES SZOLGALTATO KORLATOLT FELELOSSEGU TARSASAG	HU12119875	HU	2931		n.a.	7	n.a.	n.a.	-31	n.a.	N.A	38	N.A	N.A	-80,84%	N.A	-80,84%
8.	"BLUE 16" ELEKTRONIKAI, FEJLESZTO ES SZOLGALTATO KORLATOLT FELELOSSEGU TARSASAG	HU13191243	HU	2790	www.blue16.hu	77	86	108	2	1	2	75	85	107	2,85%	0,96%	1,54%	1,72%
9.	"BODIS EDELSTAHL-TECHNIK " NEMESACELMEGMUNKALO ES KERESKEDELM I KORLATOLT FELELOSSEGU TARSASAG	HU11480358	HU	2932		572	574	507	62	117	36	510	457	471	12,18%	25,51%	7,54%	14,90%
10.	"CONUS" FEMBUTOR- ES ALKATRESZGYARTO KORLATOLT FELELOSSEGU TARSASAG	HU10436521	HU	2790	www.conus.hu	225	184	154	30	9	24	195	174	129	15,50%	5,37%	18,74%	12,80%
11.	"ELCOMP" VILLAMOS, IRANYITAS ES SZAMITASTECHNIKAI BETETI TARSASAG	HU22066297	HU	2790	www.elcomp-bt.com	48	236	231	-7	25	43	54	212	188	-12,12%	11,62%	22,85%	13,42%
12.	"FEM-SZIN" IPARI ES SZOLGALTATO BETETI TARSASAG	HU24596068	HU	2931		62	62	62	10	10	9	53	52	53	18,73%	20,14%	16,61%	18,47%
13.	"FERROFEM" IPARI ES SZOLGALTATO SZOVETKEZET	HU10212343	HU	2932		104	124	166	-30	-3	7	134	127	159	-22,40%	-2,62%	4,41%	-6,27%
14.	"GOTLAND" KERESKEDELM I, SZOLGALTATO ES IPARI KORLATOLT FELELOSSEGU TARSASAG	HU11870106	HU	2790		1	8	11	-8	2	0	9	6	11	-86,03%	35,64%	3,09%	-20,01%
15.	"IMTEF" IPARI ES MEZOGAZDASAGI TERMEKET ELOALLITO ES FORGALMAZO SZOVETKEZET	HU11243045	HU	2932	www.imtef.hu	6.642	6.109	8.556	144	399	369	6497	5710	8187	2,22%	6,99%	4,51%	4,47%
16.	"KLADNI" TAPEGYSEG GYARTO KERESKEDELM I ES SZOLGALTATO KORLATOLT FELELOSSEGU TARSASAG	HU13800044	HU	2790	www.kladniky.cz	17	41	51	2	-2	-11	15	42	62	13,85%	-3,60%	-17,45%	-8,56%
17.	"KOM-BI" KAPUTELEFONSZERELO KOZKERESSETI TARSASAG	HU29492275	HU	2790		31	30	38	2	-3	4	29	33	34	7,57%	-9,15%	11,62%	3,18%
18.	"M.M.X. NYAK" HIRADASTECHNIKAI ES ELEKTRONIKAI ALKATRESZGYARTO ES SZOLGALTATO BETETI TARSASAG	HU28920681	HU	2790	www.powersupply.hu	0	2	3	-1	0	1	1	2	2	-61,29%	10,30%	30,66%	3,64%
19.	"MEDICAL SERVICE 95" ORVOSTECHNIKAI KORLATOLT FELELOSSEGU TARSASAG	HU25786080	HU	2790		83	64	82	4	14	10	79	50	73	5,13%	28,09%	13,44%	13,80%
20.	"MEGALUX" FENYTECHNIKAI KORLATOLT FELELOSSEGU TARSASAG	HU10378333	HU	2790	www.megaluxtd.com	92	233	33	-21	-2	-116	113	235	149	-18,31%	-1,06%	-78,02%	-28,03%
21.	"PROCON HAJTASTECHNIKA" IPARI ES KERESKEDELM I KORLATOLT FELELOSSEGU TARSASAG	HU12172487	HU	2790	www.procon.hu	420	479	866	13	2	198	407	477	667	3,20%	0,38%	29,72%	13,74%
22.	"PUMA 97" BIZTONSAGTECHNIKAI SZOLGALTATO ES KERESKEDELM I BETETI TARSASAG	HU28904106	HU	2790		9	13	10	3	8	6	7	6	5	38,02%	131,06%	122,08%	91,93%
23.	"REFLEX" IPARI SZOLGALTATO KORLATOLT FELELOSSEGU TARSASAG	HU10498307	HU	2790		127	140	66	-59	-14	15	186	154	50	-31,92%	-9,25%	30,80%	-14,91%
24.	"SYSTEMKABEL" BAJA VEZETEK ES KABEL OSSZESZERELO KORLATOLT FELELOSSEGU TARSASAG	HU11024408	HU	2790	baj Janet.hu	435	337	321	73	6	-55	362	331	376	20,03%	1,70%	-14,60%	2,18%
25.	"VOJTH" IPARI, KERESKEDELM I ES SZOLGALTATO KORLATOLT FELELOSSEGU TARSASAG	HU10647831	HU	2932	www.vojth.hu	217	374	802	3	43	43	214	331	759	1,36%	12,95%	5,66%	6,80%
26.	3 DIM PODJETJE ZA IZDELAVO OPREME SPECIALNIH VOZIL D.O.O.	SI5286638	SI	2931	www.3dim.eu	2.082	989	2.012	58	-166	63	2024	1156	1949	2,84%	-14,39%	3,26%	-0,88%
27.	3D INTEGRA D. O. O.	HR50996457663	HR	2790		39	26	89	19	1	12	20	26	77	97,46%	2,53%	15,39%	25,93%
28.	3S S.R.O.	CZ49827600	CZ	2790	www.agrosiluzby3s.cz	73	51	n.a.	22	-1	n.a.	51	52	N.A	42,68%	-1,96%	N.A	20,13%

#	Company name Latin alphabet	BvD ID number	Country ISO code	NACE Rev. 2	Website address	Operating revenue (Turnover) th EUR 2021	Operating revenue (Turnover) th EUR 2020	Operating revenue (Turnover) th EUR 2019	Operating profit (loss) [EBIT] th EUR 2021	Operating profit (loss) [EBIT] th EUR 2020	Operating profit (loss) [EBIT] th EUR 2019	Total costs th EUR 2021	Total costs th EUR 2020	Total costs th EUR 2019	NCP 2021	NCP 2020	NCP 2019	Media ponderata NCP 2021-2019
29.	3S SPECIALNE SYSTEMY S.R.O.	SK31391711	SK	2790	www.special.sk	16	0	0	24	0	-16	-8	0	16	-290,40%	793,33%	-100,00%	91,34%
30.	4 K SERVICES SRL	RO20962026	RO	2790	www.4kservices.ro	2.811	2.153	1.848	785	795	511	2026	1358	1336	38,76%	58,54%	38,27%	44,31%
31.	4X4 TUNING KERESKEDELMİ ES SZOLGALTATÓ KORLATOLT FELELOSSEGU TARSASAG	HU23312797	HU	2932	4x4-tuning.hu	309	178	182	-1	6	7	311	172	175	-0,46%	3,43%	3,87%	1,71%
32.	?P-LOGISTIC KERESKEDELMİ BETETI TARSASAG?	HU24552484	HU	2932		4	1	4	2	0	1	2	1	2	108,33%	45,99%	62,60%	77,35%
33.	?TECHNOFIL? GEPIPARİ, SZOLGALTATÓ KORLATOLT FELELOSSEGU TARSASAG	HU12122633	HU	2932	www.technofil.hu	508	732	972	-38	5	45	546	727	926	-6,94%	0,62%	4,89%	0,54%
34.	A P S	BG111583208	BG	2790		52	155	139	12	97	28	39	58	110	31,17%	165,79%	25,46%	65,85%
35.	A U T E X BETA KOZLEKEDESI ES SZOLGALTATÓ BETETI TARSASAG	HU22050993	HU	2932	autex.hu	2	6	4	0	0	0	2	6	4	-15,77%	-3,18%	0,42%	-4,18%
36.	A.N., S. R. O.	SK44448775	SK	2932	www.de-an.sk	8.593	6.188	6.733	-66	163	-127	8659	6024	6861	-0,76%	2,71%	-1,86%	-0,14%
37.	A.W.F. AUTOALKATRESZGYARTÓ ES KERESKEDELMİ KORLATOLT FELELOSSEGU TARSASAG	HU11133537	HU	2932	www.awf.hu	10.118	8.594	10.814	812	609	183	9306	7985	10631	8,72%	7,63%	1,72%	5,74%
38.	A/D ELECTRONIC D.O.O.	HR51645411160	HR	2790	www.ad-electronic.hr	589	550	473	73	60	24	516	490	448	14,18%	12,16%	5,41%	10,80%
39.	AAH PLASTICS SLOVAKIA S. R. O.	SK44198493	SK	2932	aahplastics.sk	3.366	4.091	3.631	-1.991	-1.809	-1.251	5357	5900	4882	-37,17%	-30,66%	-25,62%	-31,30%
40.	AB KOMPOZITI, PROIZVODNJA DRUGIH DELOV IN OPREME ZA MOTORNA VOZILA, D.O.O.	SI6709214	SI	2932	www.amc-carbon.com	280	252	260	2	4	25	278	248	235	0,63%	1,64%	10,56%	4,02%
41.	ABADOORS S.R.O.	CZ28989112	CZ	2790	www.abadoors.cz	n.a.	427	643	n.a.	-7	4	N.A	433	639	N.A	-1,50%	0,61%	-0,24%
42.	ABF BOWDENTECHNIKA ALKATRESZGYARTÓ, KERESKEDELMİ ES FEJLESZTŐ KORLATOLT FELELOSSEGU TARSASAG	HU10334144	HU	2932	www.abfbowden.hu	1.408	1.837	2.641	391	548	609	1017	1289	2032	38,43%	42,51%	29,97%	35,68%
43.	ABK 99, S.R.O.	CZ60739487	CZ	2790	www.abk99.cz	n.a.	n.a.	n.a.	n.a.	n.a.	n.a.	N.A	N.A	N.A	N.A	N.A	N.A	N.A
44.	ABLE ELEMENTS S.R.O.	CZ27474704	CZ	2790	www.ableelements.cz	652	378	632	22	8	29	630	370	603	3,51%	2,30%	4,85%	3,73%
45.	ABRACA SPOL.S R.O.	CZ64507777	CZ	2790	www.abraca.cz	9	8	9	0	0	0	9	8	9	2,75%	2,88%	0,44%	1,99%
46.	AC/DC MOTORY DOCKAL S.R.O.	CZ27789179	CZ	2790	www.motorydockal.cz	1	3	0	0	0	0	1	2	1	25,00%	9,52%	-57,14%	-1,05%
47.	AC96 S.R.O.	CZ25052489	CZ	2790		21	19	7	2	5	1	19	14	6	11,85%	35,85%	24,83%	22,60%
48.	ACARD, SPOL.S R.O. KOSICE	SK31684556	SK	2790	www.gastromila.sk	138	168	68	32	13	-15	106	156	83	30,64%	8,03%	-18,29%	8,62%
49.	ACCESOR SRL	RO9090473	RO	2790	www.accessor.ro	953	1.495	1.175	161	290	231	792	1205	944	20,38%	24,07%	24,47%	23,20%
50.	ACE SLOVAKIA, SPOL. S R.O.	SK35817259	SK	2790	www.aceslovakia.sk	60	67	82	-8	-4	-16	68	71	98	-12,01%	-6,12%	-16,51%	-12,10%
51.	ACF INDUSTRIE SRL	RO13843359	RO	2932	www.acf.ro	267	275	166	23	24	21	244	251	144	9,37%	9,63%	14,87%	10,72%
52.	ACTR PROD SRL	RO15018260	RO	2932	act-romania.ro	1.387	1.186	1.763	68	-114	97	1318	1300	1666	5,19%	-8,77%	5,84%	1,21%
53.	AD PLASTIK PROIZVODNO IN TRGOVSKO PODJETJE D.O.O. NOVO MESTO	SI1214985	SI	2932	www.adplastik.hr	216	246	348	0	-9	-1	216	255	349	0,10%	-3,59%	-0,42%	-1,27%
54.	ADC CZ SPOL. S R.O.	CZ15038459	CZ	2790	www.spolehlivealarmyhradecko.cz	327	271	232	20	12	20	307	259	212	6,53%	4,61%	9,58%	6,72%
55.	ADCIS S.R.O.	CZ64254186	CZ	2790	www.adcis.cz	n.a.	n.a.	n.a.	n.a.	n.a.	n.a.	N.A	N.A	N.A	N.A	N.A	N.A	N.A
56.	ADIGE MANUFACTURING SRL	RO26250566	RO	2932		4.024	3.786	4.274	281	151	479	3743	3635	3795	7,51%	4,15%	12,62%	8,15%
57.	ADLUX KERESKEDELMİ ES SZOLGALTATÓ KORLATOLT FELELOSSEGU TARSASAG	HU11703817	HU	2790	www.adlux.hu	3	1	3	0	0	-1	3	2	4	7,48%	-17,93%	-22,28%	-12,42%
58.	ADMAG SRL	RO36523353	RO	2931	www.admagsrl.com	11	129	77	-21	6	-37	32	123	114	-66,18%	4,60%	-32,53%	-19,53%
59.	ADORJAN GABOR	HU63691810	HU	2932		41	43	50	n.a.	n.a.	n.a.	N.A	N.A	N.A	N.A	N.A	N.A	N.A
60.	ADV-TECH IPARI, INFORMATIKAI KORLATOLT FELELOSSEGU TARSASAG	HU24789853	HU	2790	www.avt-inc.com	1	5	14	-12	-4	-1	13	8	15	-92,70%	-42,80%	-9,28%	-46,60%
61.	AE TECH	BG203446013	BG	2932		802	685	425	328	401	89	474	284	336	69,15%	141,01%	26,48%	74,72%
62.	AEOLUS ENERGY INTERNATIONAL SRL	RO26134731	RO	2790	www.aeolusenergy.ro	85	41	17	10	-10	-3	75	51	20	13,55%	-18,88%	-16,34%	-1,82%
63.	AEON MACHINE DESIGN S.R.O.	CZ01531875	CZ	2790		n.a.	1.171	n.a.	n.a.	36	n.a.	N.A	1136	N.A	N.A	3,13%	N.A	3,13%
64.	AFHYMAT POLSKA SP. Z O.O.	PL241039107	PL	2932	www.afhymat.com	416	286	469	10	-13	33	406	299	436	2,47%	-4,34%	7,53%	2,61%
65.	AFINASERVICE, ODSTEPNY ZAVOD	CZ05521343	CZ	2932		5.932	2.876	2.653	-168	-175	50	6100	3051	2603	-2,75%	-5,75%	1,92%	-2,49%
66.	AG POS S.R.O.	CZ61065803	CZ	2790	www.agpos.cz	n.a.	n.a.	262	n.a.	n.a.	35	N.A	N.A	227	N.A	N.A	15,48%	15,48%

#	Company name Latin alphabet	BvD ID number	Country ISO code	NACE Rev. 2	Website address	Operating revenue (Turnover) th EUR 2021	Operating revenue (Turnover) th EUR 2020	Operating revenue (Turnover) th EUR 2019	Operating profit (loss) [EBIT] th EUR 2021	Operating profit (loss) [EBIT] th EUR 2020	Operating profit (loss) [EBIT] th EUR 2019	Total costs th EUR 2021	Total costs th EUR 2020	Total costs th EUR 2019	NCP 2021	NCP 2020	NCP 2019	Media ponderata NCP 2021-2019
67.	AGILO.CZ S.R.O.	CZ24678384	CZ	2790	www.agilo.cz	51	55	90	-2	-8	3	53	64	87	-4,01%	-13,15%	3,29%	-3,74%
68.	AGRO ELECTROSISTEMS S.R.L.	RO35656610	RO	2790	agroelectro.ro	1.675	1.017	459	425	233	126	1250	784	333	33,98%	29,72%	37,74%	33,09%
69.	AGROCABLE IPARI, KERESKEDELMI ES SZOLGALTATO KORLATOLT FELELOSSEGU TARSASAG	HU25499043	HU	2790	www.agrocable.hu	60	49	22	3	1	1	57	48	21	4,65%	2,20%	4,42%	3,68%
70.	AJ COMPONENTS S.R.O.	SK46635548	SK	2932		308	258	121	53	34	8	255	224	113	20,72%	15,41%	7,48%	16,19%
71.	AKAVISION, PROIZVODNJA DRUGIH ELEKTRICNIH NAPRAV D.O.O.	SI3467252	SI	2790		0	0	n.a.	0	0	0	0	0	N.A	-100,00%	-100,00%	N.A	-178,28%
72.	AKKEM S.R.O.	CZ03253139	CZ	2790	www.akkama.cz	n.a.	n.a.	n.a.	n.a.	n.a.	n.a.	N.A	N.A	N.A	N.A	N.A	N.A	N.A
73.	ALA SENSORS S.R.O.	CZ26503867	CZ	2790	www.alasensors.cz	395	422	367	88	95	60	307	327	308	28,47%	29,13%	19,44%	25,75%
74.	ALARMSECURITY, SPOL. S R.O.	SK31395228	SK	2790		28	27	19	-5	5	0	33	22	18	-16,22%	22,49%	0,64%	-0,37%
75.	ALBA-LAK, SPOL. S R.O.	CZ262303511	CZ	2790	www.albalak.cz	94	57	93	15	-4	7	80	61	86	18,54%	-6,16%	8,11%	7,92%
76.	ALBA-RING GYARTASSZERVEZO ES KERESKEDELMI BETETI TARSASAG	HU25255403	HU	2932		182	141	160	20	6	0	162	134	161	12,12%	4,72%	-0,27%	5,59%
77.	ALBATROSS SYSTEM SP. Z O.O.	PL140775103	PL	2790	www.albatross.com.pl	5.359	2.831	3.768	418	27	75	4941	2804	3693	8,46%	0,97%	2,02%	4,54%
78.	ALBERT MANAGEMENT SRL	RO28073983	RO	2932	husa-auto.ro	210	176	154	9	15	-19	201	161	173	4,41%	8,99%	-10,93%	0,83%
79.	ALBRACON KULKERESKEDELMI ES SZOLGALTATO KORLATOLT FELELOSSEGU TARSASAG	HU11444923	HU	2790	www.albracon.hu	668	523	615	107	130	100	561	393	515	19,05%	33,02%	19,42%	22,92%
80.	ALDIT S.R.O.	CZ25016423	CZ	2790	www.aldit.cz	1.472	1.209	940	107	86	-179	1366	1122	1119	7,82%	7,71%	-15,98%	0,40%
81.	ALEAN ENGINEERING SRL	RO34008602	RO	2932		59	62	56	58	60	55	1	1	2	6062,23%	4146,45%	3272,22%	4239,84%
82.	ALEKS - TV	BG813211941	BG	2790		0	1	1	-7	-6	-6	7	6	6	-100,00%	-91,67%	-91,67%	-94,59%
83.	ALEKS AVTOHLADILNIKI ALEKSANDER KUS S.P.	SI3085961	SI	2932	www.alekskus.com	26	65	71	-7	13	13	34	52	58	-21,83%	25,13%	22,16%	12,92%
84.	ALEKTA, PROIZVODNJA IN STORITVE, D.O.O.	SI3002411	SI	2790		2.504	1.301	2.684	63	18	31	2441	1283	2653	2,58%	1,39%	1,17%	1,75%
85.	ALEX 666	BG201321043	BG	2932		50	69	53	-3	4	5	53	64	48	-5,77%	6,35%	10,75%	3,72%
86.	ALEX ELECTRO SP. Z O.O.	PL363219830	PL	2931	www.alex-electro.com	511	454	343	-100	-61	-37	610	515	380	-16,32%	-11,82%	-9,69%	-13,11%
87.	ALEX SP. Z O.O.	PL052237629	PL	2932	www.autogaz-alex.pl	9.462	8.751	11.377	1.896	1.159	1.020	7566	7591	10357	25,06%	15,27%	9,85%	15,98%
88.	ALFA CENTRAL SZOLGALTATO ES KERESKEDO BETETI TARSASAG	HU25647851	HU	2790		n.a.	0	0	0	0	0	N.A	0	0	N.A	-98,33%	107,46%	-42,45%
89.	ALFA DINAMIC SRL	RO2708276	RO	2932	www.alfa-dinamic.ro	142	158	192	28	24	46	114	134	146	24,78%	17,73%	31,18%	24,76%
90.	ALFA PROMPT VEGYESIPARI SZOLGALTATO ES KERESKEDELMI KORLATOLT FELELOSSEGU TARSASAG	HU10537402	HU	2790	www.alfaprompt5mp.eu	212	149	128	7	6	5	205	143	123	3,40%	4,05%	4,39%	3,86%
91.	ALFACON, PROIZVODNJA, PRODAJA IN SVETOVANJE, D.O.O.	SI6001998	SI	2932	www.alfacon.si	478	395	302	4	21	-1	474	375	304	0,78%	5,54%	-0,45%	2,00%
92.	ALISTAR SYSTEMS S.R.O.	CZ25936867	CZ	2790	www.alistar.cz	n.a.	182	198	n.a.	51	79	N.A	132	119	N.A	38,58%	66,90%	52,00%
93.	ALLCLEAN, S.R.O.	SK36059013	SK	2790	www.allclean.sk	259	284	241	4	6	2	255	278	239	1,52%	1,98%	0,93%	1,50%
94.	ALLEX, S.R.O.	SK36387681	SK	2932	www.allexcnc.com	873	592	711	25	19	67	848	573	643	2,96%	3,27%	10,46%	5,38%
95.	ALMOT SP. Z O.O. SP.K.	PL142331280	PL	2932	www.almot-auto.pl	18.786	8.753	10.357	998	129	28	17789	8624	10329	5,61%	1,50%	0,27%	3,14%
96.	ALNIKA S.R.O.	SK44812175	SK	2790		39	47	58	-9	-1	5	48	48	53	-19,19%	-2,43%	9,81%	-3,50%
97.	ALPOS S.R.O.	CZ48396125	CZ	2790	www.alpos.cz	436	671	629	80	155	134	356	515	496	22,59%	30,13%	26,99%	27,03%
98.	ALPRIM PROIZVODNJA IN MONTAZA D.O.O.	SI6310958	SI	2790		384	267	429	3	4	34	381	263	395	0,76%	1,60%	8,65%	3,97%
99.	ALTEM-TREND S.R.O.	CZ24797286	CZ	2790	altem.cz	114	123	102	86	107	85	28	15	17	304,99%	698,76%	504,42%	460,68%
100.	ALTEP S.R.O.	CZ28697243	CZ	2790	www.altep.cz	n.a.	n.a.	393	n.a.	n.a.	-12	N.A	N.A	404	N.A	N.A	-2,87%	-2,87%
101.	ALTOMA FACILITY S.R.O.	CZ03254801	CZ	2790	altoma.cz	n.a.	n.a.	n.a.	0	n.a.	n.a.	N.A	N.A	N.A	N.A	N.A	N.A	N.A
102.	ALTOST PRODING SRL	RO6331534	RO	2790		5	6	13	0	0	5	4	6	8	10,85%	-7,34%	60,21%	25,94%
103.	AM-FRIGO D.O.O.	HR40641207562	HR	2790		364	398	612	3	14	16	361	384	597	0,80%	3,65%	2,60%	2,41%
104.	AMATITZA	BG113015334	BG	2790	www.amatitza.bg	32	18	39	-27	-10	-7	58	29	46	-45,61%	-35,71%	-14,61%	-32,82%
105.	AMBULANCE PRO DETI A DOROST, S.R.O.	CZ48400921	CZ	2790	www.mudrfucimanova.cz	195	157	131	54	39	39	141	118	91	38,46%	33,37%	42,84%	37,89%

#	Company name Latin alphabet	BvD ID number	Country ISO code	NACE Rev. 2	Website address	Operating revenue (Turnover) th EUR 2021	Operating revenue (Turnover) th EUR 2020	Operating revenue (Turnover) th EUR 2019	Operating profit (loss) [EBIT] th EUR 2021	Operating profit (loss) [EBIT] th EUR 2020	Operating profit (loss) [EBIT] th EUR 2019	Total costs th EUR 2021	Total costs th EUR 2020	Total costs th EUR 2019	NCP 2021	NCP 2020	NCP 2019	Media ponderata NCP 2021-2019
106.	AMFES D.O.O.	HR32652581736	HR	2931		21	5	6	4	0	1	18	5	6	21,03%	-0,64%	17,15%	16,61%
107.	AMG SP. Z O.O.	PL361751407	PL	2932	akademia-biznesu.pl	109	138	59	28	54	8	81	84	51	34,41%	63,66%	16,67%	41,65%
108.	AMI STAR	BG117607486	BG	2790	ami-star.com	82	94	115	15	18	35	67	76	80	21,97%	24,32%	43,59%	30,50%
109.	AMOROM GRUP SRL	RO13032349	RO	2932	www.amorom.ro	146	140	158	36	14	10	111	127	148	32,23%	10,68%	6,61%	15,31%
110.	AMORTIZER TEHNOLOGIJA PODVOZI D.O.O.	SI2156741	SI	2932	www.amortizer.si	496	408	464	9	-10	10	487	418	453	1,93%	-2,40%	2,21%	0,69%
111.	AMOS MOSCICKI SUPINSKA SP.K.	PL015886242	PL	2932	www.amos.auto.pl	3.602	3.537	2.605	1.392	1.433	894	2210	2104	1711	62,98%	68,10%	52,26%	61,72%
112.	AMP ELECTRONIC S.R.L.	RO33602444	RO	2932		61	62	63	61	24	62	0	38	1	#####	64,01%	7309,04%	379,85%
113.	AMPART SP. Z O.O.	PL146352852	PL	2932	www.ampolan.d.com/pl	164	139	318	30	30	23	134	109	295	22,28%	27,18%	7,95%	15,42%
114.	AMPIO SP. Z O.O.	PL365517157	PL	2790	www.ampio.com.pl	690	484	433	16	53	39	674	432	394	2,42%	12,20%	9,80%	7,18%
115.	AMPS SP. Z O.O.	PL260214580	PL	2790	www.amps.com.pl	340	126	176	90	-9	4	250	136	172	36,15%	-6,88%	2,59%	15,32%
116.	AMRES TECH, S.R.O.	CZ26837196	CZ	2790	www.eshoptian.de.cz	375	316	343	-1	-1	-6	376	317	350	-0,19%	-0,34%	-1,78%	-0,77%
117.	AMS-INTES, S.R.O.	CZ25374150	CZ	2790	www.ams-intes.cz	n.a.	n.a.	n.a.	n.a.	n.a.	n.a.	N.A	N.A	N.A	N.A	N.A	N.A	N.A
118.	ANAREA, SPOL. S R.O.	SK31601251	SK	2790		21	17	12	4	2	-1	17	15	14	22,49%	14,98%	-10,42%	10,16%
119.	ANATOMIX D.O.O.	HR95582028392	HR	2932		0	0	1	-3	-4	0	3	4	1	-100,00%	-100,00%	3,67%	-84,77%
120.	ANDADO GRUP SRL	RO16176462	RO	2931		0	0	0	0	0	0	0	0	0	N.A	N.A	N.A	N.A
121.	ANDEL POLSKA SP. Z O.O.	PL120018429	PL	2790	www.andel-polska.pl	1.608	1.550	1.205	240	155	128	1368	1396	1077	17,51%	11,09%	11,91%	13,61%
122.	ANDREA SPACKOVA - PRODUCT - SPACEK	CZ13199706	CZ	2932	www.goldfren.cz	n.a.	n.a.	n.a.	n.a.	n.a.	n.a.	N.A	N.A	N.A	N.A	N.A	N.A	N.A
123.	ANG SYSTEMS TRADE S.R.O.	CZ28643321	CZ	2790	www.angs.cz	n.a.	n.a.	n.a.	n.a.	n.a.	n.a.	N.A	N.A	N.A	N.A	N.A	N.A	N.A
124.	ANGOR SERVISI D.O.O.	HR68447640214	HR	2932	angor-servisi.hr	88	89	85	-2	3	-10	90	86	95	-2,39%	3,15%	-10,14%	-3,35%
125.	ANIKER KERESKEDELMIS SZOLGALTATAS KORLATOLT FELELELOSSEGU TARSASAG	HU14594137	HU	2932		159	147	192	9	11	27	150	136	165	6,26%	7,94%	16,12%	10,38%
126.	ANIMA ELECTRA, S.R.O.	CZ25358651	CZ	2790		48	24	9	4	0	0	44	23	9	8,82%	1,79%	5,38%	6,26%
127.	ANIPROX SP. Z O.O.	PL363710996	PL	2932		0	n.a.	n.a.	0	0	0	0	N.A	N.A	100,00%	N.A	N.A	-107,49%
128.	ANITA B S.R.O.	CZ25584448	CZ	2790	www.garudan.cz	3.501	2.852	3.485	365	138	91	3136	2714	3394	11,65%	5,09%	2,69%	6,43%
129.	ANNUITY CZECH S.R.O.	CZ29036348	CZ	2790		558	562	608	246	268	279	312	294	329	78,91%	91,08%	84,76%	84,80%
130.	ANNUITY S.R.O.	CZ28954670	CZ	2790		567	573	608	241	261	275	325	312	333	74,16%	83,76%	82,36%	80,06%
131.	ANTARA SP. Z O.O.	PL301949553	PL	2790	www.antara.pro	n.a.	12	6	-2	3	-3	N.A	9	9	N.A	33,33%	-35,00%	-11,92%
132.	ANTE-MATE D.O.O.	HR99631610634	HR	2790	www.ante-mate.hr	194	252	262	3	4	20	191	249	241	1,33%	1,43%	8,45%	3,89%
133.	ANTHILL S.R.O.	CZ28487567	CZ	2790	www.anthill.cz	n.a.	n.a.	n.a.	n.a.	n.a.	n.a.	N.A	N.A	N.A	N.A	N.A	N.A	N.A
134.	APEL ZVOLEN S.R.O.	SK36638943	SK	2790	www.apelzv.sk	43	89	195	8	0	46	34	89	149	24,16%	0,29%	30,75%	19,97%
135.	APEX ELEKTRO S. R. O.	SK44308248	SK	2790		144	18	28	6	1	0	138	17	28	4,39%	4,42%	1,51%	3,96%
136.	APEXSERV S.R.O.	CZ25054155	CZ	2790	www.apexserv.cz	175	95	94	-3	-8	1	178	103	93	-1,43%	-7,62%	1,06%	-2,52%
137.	APL ELEKTROTECHNIK, S.R.O.	SK44835663	SK	2790	aplektro.sk	198	341	295	13	20	23	184	322	273	7,28%	6,12%	8,27%	7,14%
138.	APOLLO SERVICES S.R.O.	CZ03793486	CZ	2790		29	n.a.	n.a.	-88	n.a.	n.a.	117	N.A	N.A	-75,07%	N.A	N.A	-75,07%
139.	APOLLO TRADE S.R.O.	CZ28502850	CZ	2790		22	14	n.a.	-65	-198	n.a.	88	211	N.A	-74,63%	-93,48%	N.A	-87,95%
140.	APS, SVETLA NAD SAZAVOU A.S.	CZ25291483	CZ	2931	www.aps-svet.cz	3.043	2.619	3.511	-51	2	124	3094	2617	3387	-1,65%	0,08%	3,65%	0,82%
141.	APT ES S.R.O.	SK47566710	SK	2790	www.apr.sk	75	118	60	9	43	-7	66	75	67	13,54%	57,50%	-10,38%	21,70%
142.	AQUATEAM SPOL. S R.O.	CZ46509275	CZ	2790	www.aquateam.cz	n.a.	n.a.	n.a.	n.a.	n.a.	n.a.	N.A	N.A	N.A	N.A	N.A	N.A	N.A
143.	ARA ROBOTICS S.R.L.	RO6099176	RO	2932		107	72	137	6	32	15	101	40	122	6,40%	82,00%	12,27%	20,52%

#	Company name Latin alphabet	BvD ID number	Country ISO code	NACE Rev. 2	Website address	Operating revenue (Turnover) th EUR 2021	Operating revenue (Turnover) th EUR 2020	Operating revenue (Turnover) th EUR 2019	Operating profit (loss) [EBIT] th EUR 2021	Operating profit (loss) [EBIT] th EUR 2020	Operating profit (loss) [EBIT] th EUR 2019	Total costs th EUR 2021	Total costs th EUR 2020	Total costs th EUR 2019	NCP 2021	NCP 2020	NCP 2019	Media ponderata NCP 2021-2019
144.	ARRAY SOLAR S.R.O.	CZ28549465	CZ	2790		n.a.	n.a.	25	n.a.	n.a.	25	N.A	N.A	0	N.A	N.A	N.A	N.A
145.	ARCHIA CZ S.R.O.	CZ28944976	CZ	2790	www.hotelespyr on.cz	n.a.	50	132	n.a.	-4	-19	N.A	54	151	N.A	-6,66%	-12,43%	-10,91%
146.	ARCO OFFICE S.R.O.	CZ25720635	CZ	2790	www.arcooffice. cz	1.732	n.a.	n.a.	-47	n.a.	n.a.	1779	N.A	N.A	-2,66%	N.A	N.A	-2,66%
147.	ARDELEANA TISA FLEXIBLOC SRL	RO33323890	RO	2932	www.ardeleanat isa.ro	4.355	3.752	4.173	287	276	300	4068	3475	3873	7,06%	7,95%	7,74%	7,56%
148.	AREKO IZDELAVA AVTOMOBILSKIH RELEJEV D.O.O.	SI1197592	SI	2790		8	11	5	0	0	0	8	11	5	-1,19%	0,16%	4,39%	0,61%
149.	ARKOMAT-BULGARIA	BG123164547	BG	2932	www.arkomat.c om	11.055	4.236	5.772	824	124	680	10231	4112	5092	8,05%	3,01%	13,34%	8,37%
150.	ARMAC SP. Z O.O.	PL015730971	PL	2790	www.armac.co m.pl	955	702	781	51	2	18	904	700	762	5,63%	0,28%	2,40%	3,01%
151.	ARPOKO S.R.O.	CZ47471913	CZ	2790	www.arpoko.cz	434	n.a.	n.a.	-12	n.a.	n.a.	446	N.A	N.A	-2,72%	N.A	N.A	-2,72%
152.	ART - MOTOR LESZCZYNSCY, RUTKOWSCY SP.J.	PL050584730	PL	2932	www.art- motor.pl	5.309	3.628	3.925	875	376	340	4433	3252	3585	19,74%	11,56%	9,48%	14,12%
153.	ARTEC REMAN MAGYARORSZAG KORLATOLT FELELOSSEGU TARSASAG	HU10823369	HU	2932	www.mdhungari a.hu	160	153	117	-11	-30	-31	171	183	148	-6,44%	-16,45%	-21,10%	-14,41%
154.	ARTIK - A, SPOL. S R.O.	CZ25510983	CZ	2790	www.artik-a.cz	n.a.	n.a.	n.a.	n.a.	n.a.	n.a.	N.A	N.A	N.A	N.A	N.A	N.A	N.A
155.	AS PARKING S.R.O.	CZ25532961	CZ	2790	www.asparking. cz	2.774	2.514	2.311	139	123	147	2636	2390	2163	5,26%	5,16%	6,81%	5,70%
156.	ASDON SP. Z O.O.	PL362161777	PL	2932	www.asdon.pl	150	111	124	14	18	8	136	93	116	10,21%	19,53%	7,30%	11,75%
157.	ASHTARTRONIK	BG109599096	BG	2790		273	135	192	130	22	51	142	113	141	91,73%	19,91%	35,87%	51,35%
158.	ASITA SPOL. S R.O.	CZ62062158	CZ	2790	www.asita.cz	283	324	314	16	38	22	268	286	292	5,79%	13,27%	7,68%	8,97%
159.	ASM SECURITY BIZTONSAGTECHNIKAI KORLATOLT FELELOSSEGU TARSASAG	HU13137111	HU	2790	www.asm- security.hu	4.229	3.678	4.909	845	513	1.202	3384	3165	3707	24,98%	16,22%	32,43%	24,97%
160.	ASMET SP. Z O.O.	PL091127149	PL	2932	www.asmet.pl	11.083	8.469	10.152	1.376	1.067	516	9708	7402	9636	14,17%	14,42%	5,36%	11,07%
161.	ASSA ABLOY OPENING SOLUTIONS HUNGARY KORLATOLT FELELOSSEGU TARSASAG	HU10271731	HU	2790	www.seawing.h u	9.877	8.309	9.300	763	248	979	9114	8061	8321	8,38%	3,08%	11,77%	7,81%
162.	ASSEMBLA SRL	RO1110800	RO	2790	www.assembla. ro	0	0	2	0	0	-2	0	0	4	-100,00%	-100,00%	-56,08%	-56,82%
163.	ASSEMBLY ELECTRONIK SMART SRL	RO31429909	RO	2790		0	0	0	0	0	0	0	0	0	N.A	N.A	N.A	N.A
164.	ASSMANN WSW COMPONENTS K.S.	SK35946997	SK	2790	www.assmann- wsw.com	1.741	1.495	2.344	143	-33	127	1598	1528	2217	8,92%	-2,18%	5,74%	4,42%
165.	ASSO FILTER SP. Z O.O.	PL301947353	PL	2932	www.asso.com. pl	1	n.a.	n.a.	1	n.a.	n.a.	0	N.A	N.A	N.A	N.A	N.A	N.A
166.	ASSO FILTER SP. Z O.O. SP.K.	PL301951099	PL	2932	www.asso.com. pl	480	378	427	-49	-62	-64	529	440	490	-9,29%	-14,10%	-13,00%	-11,99%
167.	AST SYSTEM SP. Z O.O.	PL081235958	PL	2790	www.astsystem. pl	275	270	262	49	67	65	226	203	197	21,75%	32,91%	32,94%	28,89%
168.	ASTAPOR S.R.O.	CZ05531543	CZ	2790	astapor.cz	496	509	504	7	96	53	489	413	451	1,47%	23,33%	11,83%	11,59%
169.	ASTERISK	BG107504370	BG	2790		79	84	59	28	25	22	51	59	37	54,00%	42,24%	59,72%	50,69%
170.	ASV VYROBNI DRUZSTVO	CZ47452544	CZ	2932	www.asv- solnice.cz	9.539	9.320	10.496	133	480	255	9407	8840	10241	1,41%	5,42%	2,49%	3,05%
171.	AT KOM	BG831689366	BG	2790		4	0	0	-5	-5	-4	9	5	4	-52,94%	-100,00%	-100,00%	-76,47%
172.	ATES	BG123552044	BG	2931	www.ates.bg	3.821	3.891	4.627	80	105	448	3742	3786	4179	2,13%	2,77%	10,72%	5,40%
173.	ATEX SP. Z O.O.	PL932965256	PL	2932	www.atexweb.pl	11.843	8.064	8.440	1.317	632	456	10526	7432	7984	12,51%	8,51%	5,72%	9,27%
174.	ATIPO BK S.R.O.	CZ25577450	CZ	2790		n.a.	n.a.	n.a.	n.a.	n.a.	n.a.	N.A	N.A	N.A	N.A	N.A	N.A	N.A
175.	ATOS-ELEKTRO, S.R.O.	CZ26975998	CZ	2790	www.atos-ps.cz	n.a.	n.a.	n.a.	n.a.	n.a.	n.a.	N.A	N.A	N.A	N.A	N.A	N.A	N.A
176.	ATPP SYSTEM S.R.O.	CZ24743861	CZ	2790	atpp.cz	n.a.	n.a.	n.a.	n.a.	n.a.	n.a.	N.A	N.A	N.A	N.A	N.A	N.A	N.A
177.	ATPW SP. Z O.O.	PL365177230	PL	2790		n.a.	0	24	-3	-1	2	N.A	1	22	N.A	-66,67%	10,64%	-6,72%
178.	ATT SERVIS, S.R.O.	SK36723797	SK	2790	www.att.sk	97	75	97	4	2	5	93	73	92	3,97%	2,48%	5,22%	3,99%
179.	ATTO D.O.O.	HR57060635807	HR	2790		0	0	0	0	-2	0	0	2	0	-100,00%	-100,00%	-14,29%	-84,95%
180.	AUDIOLUX 85	BG204168182	BG	2931		8	4	5	2	0	0	7	4	5	23,08%	0,00%	0,00%	10,34%

#	Company name Latin alphabet	BvD ID number	Country ISO code	NACE Rev. 2	Website address	Operating revenue (Turnover) th EUR 2021	Operating revenue (Turnover) th EUR 2020	Operating revenue (Turnover) th EUR 2019	Operating profit (loss) [EBIT] th EUR 2021	Operating profit (loss) [EBIT] th EUR 2020	Operating profit (loss) [EBIT] th EUR 2019	Total costs th EUR 2021	Total costs th EUR 2020	Total costs th EUR 2019	NCP 2021	NCP 2020	NCP 2019	Media ponderata NCP 2021-2019
181.	AUDIONIKA S.R.O.	CZ25359827	CZ	2790	eshop.audionika.cz	n.a.	n.a.	1.294	n.a.	n.a.	-4	N.A	N.A	1298	N.A	N.A	-0,29%	-0,29%
182.	AUNEX S.R.O.	CZ04447590	CZ	2790	www.aunex.cz	220	189	198	63	48	69	157	140	129	40,50%	34,39%	53,59%	42,45%
183.	AUSPUFF IPARI SZOLGALTATO ES KERESKEDELMI BETETI TARSASAG	HU28401139	HU	2932	ap-auspuff.de	30	27	31	6	0	1	24	27	30	22,91%	1,05%	3,05%	8,26%
184.	AUTEC, S.R.O.	SK35738715	SK	2931		57	0	0	0	0	0	57	0	0	0,46%	-100,00%	-94,27%	-0,01%
185.	AUTEC-ENGINEERING S.R.O.	CZ25343441	CZ	2790	www.brabenec.biz	4.822	4.257	5.305	51	121	95	4772	4136	5210	1,06%	2,93%	1,83%	1,89%
186.	AUTO IV D.O.O.	HR45718723768	HR	2932	auto-iv.com	537	480	537	21	18	13	516	462	524	3,97%	3,92%	2,48%	3,44%
187.	AUTO REBUILD	BG204269092	BG	2932	www.northkitsa.pautorebuild.com	157	139	171	6	9	-6	151	129	177	3,72%	7,11%	-3,18%	2,01%
188.	AUTO S SRL	RO216560	RO	2932		63	52	56	2	1	3	61	50	53	2,56%	2,85%	5,37%	3,56%
189.	AUTO-TEC SP. Z O.O.	PL364281994	PL	2932		14	n.a.	n.a.	-30	-46	-1	44	N.A	N.A	-68,81%	N.A	N.A	-175,59%
190.	AUTODOK S.R.O.	CZ26823764	CZ	2790		5	6	4	-1	-1	0	6	7	4	-16,77%	-13,37%	-0,90%	-11,43%
191.	AUTOELECTRIC BULGARIA	BG200281791	BG	2931	www.autoelectricbg.com	66	59	1.217	-26	-89	62	92	148	1155	-28,33%	-60,21%	5,36%	-3,81%
192.	AUTOELEKTRIKA S.R.O., PRACHATICE	CZ25160664	CZ	2931	aditus.cz	n.a.	19	23	n.a.	1	0	N.A	18	23	N.A	3,11%	-0,17%	1,30%
193.	AUTOELEKTROHORACEK S.R.O.	CZ02659824	CZ	2931	autoelektrohoracek.cz	n.a.	81	73	n.a.	4	4	N.A	77	69	N.A	5,31%	5,62%	5,45%
194.	AUTOINSTALL S.R.O.	CZ04073282	CZ	2790	www.autoinstall.cz	14	17	19	3	3	2	11	14	17	26,91%	23,24%	12,41%	19,87%
195.	AUTOISPUH D.O.O.	HR24103190217	HR	2932	www.autoispuh.hr	113	105	128	2	-3	3	112	108	125	1,44%	-2,63%	2,59%	0,58%
196.	AUTOKOMPONENT - KARDAN, S.R.O.	SK36422983	SK	2932	www.akardan.sk	436	371	442	52	28	17	384	343	425	13,52%	8,15%	4,00%	8,41%
197.	AUTOMATIZACE DIS, SPOL. S R.O.	CZ25287869	CZ	2790		n.a.	n.a.	1	-1	-2	-2	N.A	N.A	3	N.A	N.A	-72,62%	-161,06%
198.	AUTOMATIZACE MS, S.R.O.	CZ25293371	CZ	2790	www.automatizace-ms.cz	465	557	495	80	84	103	384	473	392	20,93%	17,77%	26,24%	21,40%
199.	AUTOMECANICA SRL	RO1547430	RO	2932	www.autm.ro	324	292	371	33	29	46	290	263	325	11,54%	11,15%	14,05%	12,35%
200.	AUTOMOC POLSKA SP. Z O.O.	PL301963033	PL	2790	www.telewizjaleszno.pl	39	8	n.a.	10	-4	n.a.	30	12	N.A	33,09%	-32,14%	N.A	14,10%
201.	AUTOMOTIVE GROUP SK, S.R.O.	SK35884789	SK	2932	www.automotivgroup.sk	2.435	2.489	2.958	79	66	-225	2356	2423	3183	3,36%	2,73%	-7,06%	-1,00%
202.	AUTOPARTS SRL	RO6166933	RO	2932	www.ssaauto.ro	25	25	27	-2	-8	-9	27	33	37	-8,45%	-24,34%	-25,36%	-20,30%
203.	AUTOPLAST SRL	RO153683	RO	2932	autoplastservice.ro	6	6	13	-1	-1	5	8	6	8	-18,63%	-13,09%	65,80%	13,52%
204.	AUTOPOLSTER SP. Z O.O.	PL302417781	PL	2932	autopolster.pl	58	44	82	-2	-20	-1	59	64	83	-2,57%	-31,29%	-1,41%	-10,99%
205.	AVADANII COMPACT SNC	RO2040885	RO	2932		0	0	0	-1	0	-1	1	0	1	-100,00%	-100,00%	-96,43%	-98,49%
206.	AVALANCHE TECHNOLOGIES D.O.O.	HR64753206102	HR	2932		59	31	29	3	-1	-9	57	32	38	4,40%	-2,94%	-24,47%	-6,10%
207.	AVETRON.CZ S.R.O.	CZ24820199	CZ	2790		n.a.	n.a.	n.a.	n.a.	n.a.	n.a.	N.A	N.A	N.A	N.A	N.A	N.A	N.A
208.	AVEX ELECTRIC SRL	RO32484308	RO	2790	avexelectric.ro	6	22	12	-5	-3	-15	10	25	26	-45,00%	-10,64%	-55,99%	-35,75%
209.	AVEZ VEZETOULES GYARTO KORLATOLT FELELOSSEGU TARSASAG	HU24780627	HU	2932		724	501	481	19	13	35	704	488	446	2,76%	2,71%	7,87%	4,14%
210.	AVIANA PLUS, S.R.O.	SK35941341	SK	2932	www.avianaplus.sk	3.302	2.354	2.953	193	213	204	3109	2141	2749	6,22%	9,97%	7,41%	7,63%
211.	AVIC.CZ S.R.O.	CZ28491696	CZ	2790		2	n.a.	2	-6	-4	-4	8	N.A	6	-80,81%	N.A	-71,52%	-104,14%
212.	AVOL, PODJETJE ZA PROIZVODNJO, TRGOVINO IN STORITVE, D.O.O.	SI6149634	SI	2932	www.avol.si	362	237	296	3	-25	14	358	262	282	0,90%	-9,56%	4,93%	-0,88%
213.	AVTOCOMERCE	BG123021944	BG	2932	www.ac-93.com	198	239	192	-8	31	-11	207	208	203	-3,96%	14,99%	-5,29%	1,99%
214.	AVTOMATIZACIJA INDUSTRIJSKIH PROCESOV, PROIZVODNJA IZIDOR GUNGL S.P.	SI1884760	SI	2932		1.387	1.333	1.653	230	260	343	1157	1073	1309	19,85%	24,25%	26,23%	23,54%
215.	AVTOTAPETNIŠTVO BOSTJAN KERMAVNER S.P.	SI5042517	SI	2932		262	253	270	22	18	18	240	235	252	8,98%	7,63%	7,29%	7,96%
216.	AVTOTAPETNIŠTVO MIHAEL KOPAC S.P.	SI1737490	SI	2932	www.atkopac.eu	66	53	57	18	18	22	48	34	35	37,77%	52,74%	63,07%	49,73%
217.	AW ELEKTRONIK CZ S.R.O.	CZ25829777	CZ	2790	www.awelektronik.eu	74	82	81	2	1	8	73	81	73	2,27%	1,23%	10,41%	4,53%
218.	AWEN SOFTWARE S.R.O.	CZ24680419	CZ	2790		147	72	37	120	32	1	27	40	36	442,88%	79,92%	2,70%	147,67%

#	Company name Latin alphabet	BvD ID number	Country ISO code	NACE Rev. 2	Website address	Operating revenue (Turnover) th EUR 2021	Operating revenue (Turnover) th EUR 2020	Operating revenue (Turnover) th EUR 2019	Operating profit (loss) [EBIT] th EUR 2021	Operating profit (loss) [EBIT] th EUR 2020	Operating profit (loss) [EBIT] th EUR 2019	Total costs th EUR 2021	Total costs th EUR 2020	Total costs th EUR 2019	NCP 2021	NCP 2020	NCP 2019	Media ponderata NCP 2021-2019
219.	AZ ELEKTRONIK SPOL. S R.O.	CZ48170011	CZ	2790	www.az-elektronik.cz	146	154	117	2	4	-7	145	151	123	1,25%	2,58%	-5,33%	-0,21%
220.	B M - ELEKTRO, V.O.S.	CZ61324957	CZ	2790		21	21	n.a.	8	13	n.a.	13	8	N.A	65,51%	151,38%	N.A	99,45%
221.	B T G	BG103169469	BG	2790	indoor-displays.com	978	333	653	470	38	124	508	295	529	92,55%	12,82%	23,38%	47,41%
222.	B.ELEKTRO KERESKEDELM I ES SZOLGALTATO BETETI TARSASAG	HU20542744	HU	2790		2	2	0	0	1	0	2	1	1	22,91%	61,54%	-50,00%	17,17%
223.	B.L.C. COMPONENTS SRL	RO14016740	RO	2790		1.374	1.472	2.162	62	26	68	1312	1446	2093	4,76%	1,81%	3,27%	3,24%
224.	B.M.S. S.R.O.	SK36478482	SK	2790		0	72	17	-25	-16	-18	25	88	36	-100,00%	-18,25%	-51,89%	-39,96%
225.	B.W. TECK. SPOL. S R.O.	SK36329568	SK	2790		14	22	170	2	-26	1	11	48	169	22,18%	-53,61%	0,36%	-9,97%
226.	BAJC PROMET D.O.O.	HR95591630001	HR	2932		12	23	59	-29	-11	-23	41	34	82	-70,69%	-32,47%	-27,95%	-40,18%
227.	BALATON FSK ELEKTRIC ELEKTRONIKAI TERMEKEKET GYARTO ES FORGALMAZO KORLATOLT FELELOSSEGU TARSASAG	HU11527657	HU	2931		82	88	123	-19	-1	22	101	89	101	-18,98%	-1,68%	21,22%	0,26%
228.	BANKOV 38	BG114677508	BG	2790	www.bankov38.biz	40	43	46	5	9	9	35	34	37	13,04%	26,87%	23,29%	21,05%
229.	BARKOVICS SZOLGALTATO ES KERESKEDELM I KORLATOLT FELELOSSEGU TARSASAG	HU11611154	HU	2932		986	983	980	270	372	283	716	611	697	37,69%	60,96%	40,54%	45,69%
230.	BATA ROM SRL	RO17371232	RO	2790	www.batarom.ro	2.534	1.171	985	20	-77	29	2514	1248	956	0,78%	-6,16%	3,02%	-0,60%
231.	BATTERY IMPORT S.R.O.	CZ29033675	CZ	2790	www.battery-import.cz	302	386	201	36	157	3	265	229	198	13,61%	68,42%	1,40%	28,25%
232.	BB ELEKTROMONTAZE S.R.O.	CZ25444522	CZ	2790	www.bb-elmont.cz	n.a.	n.a.	n.a.	n.a.	n.a.	n.a.	N.A	N.A	N.A	N.A	N.A	N.A	N.A
233.	BE CORRECT BG LTD	BG202913026	BG	2931	www.ogep-bg.com/bg/home.html	0	0	29	0	0	-13	0	0	42	N.A	N.A	-31,33%	-31,33%
234.	BEESPEED AUTOMATIZARI SRL	RO6725121	RO	2790	www.beespeed.ro	3.220	2.567	2.171	80	43	-228	3140	2524	2398	2,54%	1,70%	-9,49%	-1,30%
235.	BELLIMPEX S.R.O.	SK36705390	SK	2790	www.bellimpe.sk	558	401	606	133	99	156	425	302	450	31,34%	32,84%	34,71%	33,01%
236.	BELLWING V.O.S.	CZ25369725	CZ	2790		20	20	28	2	3	6	18	16	22	10,96%	19,17%	25,70%	19,09%
237.	BEMETAL PROIZVODNJA, STORITVE, TRGOVINA IN OPREMA D.O.O.	SI6277438	SI	2932	www.bemetal-d-o-o.com	702	414	329	51	10	12	651	404	317	7,88%	2,47%	3,78%	5,34%
238.	BENATAV ROM SRL	RO14528635	RO	2790		738	673	633	22	7	20	715	666	612	3,14%	1,04%	3,34%	2,50%
239.	BENEFIT COMPUTERS S.R.O.	CZ24808075	CZ	2790	www.elektrodp.ad.cz	n.a.	n.a.	157	n.a.	n.a.	22	N.A	N.A	135	N.A	N.A	16,44%	16,44%
240.	BENSTON FASTENING SYSTEMS SP. Z O.O.	PL240523137	PL	2790		60	112	51	6	18	7	53	94	44	11,79%	18,62%	15,51%	16,00%
241.	BEQUEM TECHNOLOGIES S.R.L.	RO36516801	RO	2790		0	0	1	0	-1	0	0	1	1	136,81%	-100,00%	-18,68%	-48,22%
242.	BERKI ATTILA ES TARSA TERVEZO, KERESKEDELM I ES SZOLGALTATO BETETI TARSASAG	HU22894092	HU	2932		8	13	43	-2	0	3	10	13	41	-23,24%	-0,04%	6,91%	0,63%
243.	BESI ELEKTRO, S.R.O.	CZ63487811	CZ	2790	www.besielektro.cz	155	147	283	-17	0	35	172	146	247	-9,96%	0,16%	14,34%	3,28%
244.	BEST SPECIALISTS SRL	RO21247306	RO	2790		0	0	0	0	0	0	0	0	0	N.A	N.A	N.A	N.A
245.	BEST TOP GRILL SRL	RO27527240	RO	2790		44	25	19	7	17	1	37	8	17	19,08%	211,16%	8,17%	40,70%
246.	BETA KABEL ELEKTRONIKS	BG204081657	BG	2932	betakabel.com	192	215	260	13	54	102	178	162	158	7,45%	33,23%	64,19%	33,85%
247.	BG STEEL	BG131156183	BG	2932	www.bgsteel.bg	2.150	1.772	2.365	165	205	298	1986	1567	2067	8,29%	13,09%	14,42%	11,88%
248.	BICVAD SRL	RO13299339	RO	2932		8	7	9	4	0	-4	5	6	13	75,82%	7,37%	-30,48%	-0,32%
249.	BIELI-SLR LTD	BG200850351	BG	2790		4	7	10	-2	2	2	6	5	9	-27,27%	30,00%	17,65%	7,89%
250.	BIELMEC - OBROBKI STEROWANE CYFROWO SP. Z O.O.	PL072744641	PL	2932	www.bielmec.com.pl	1.450	1.042	1.672	74	-99	-18	1376	1141	1690	5,39%	-8,68%	-1,04%	-1,01%
251.	BIL CONF PLAST SRL	RO28696310	RO	2931		385	330	305	73	38	46	312	292	259	23,41%	12,97%	17,66%	18,14%
252.	BILDVEL S.R.O.	CZ03852172	CZ	2790	kbkc.cz	n.a.	n.a.	12	n.a.	-26	-10	N.A	N.A	22	N.A	N.A	-44,34%	-165,56%
253.	BILLAIR S.R.O.	CZ03372561	CZ	2790	www.meethomeone.com	53	24	54	-37	-14	12	90	38	42	-41,25%	-37,35%	28,87%	-23,18%
254.	BIMETAL TWO PRODUCT SRL	RO33102457	RO	2932		7	5	7	1	0	-1	6	5	9	9,25%	-1,50%	-15,12%	-4,00%
255.	BING POWER ORIGIN JARMUIPARI, KERESKEDELM I ES SZOLGALTATO KORLATOLT FELELOSSEGU TARSASAG	HU13659398	HU	2932	www.bp-origin.hu	3.893	3.320	1.879	453	390	67	3439	2930	1812	13,18%	13,32%	3,71%	11,14%

#	Company name Latin alphabet	BvD ID number	Country ISO code	NACE Rev. 2	Website address	Operating revenue (Turnover) th EUR 2021	Operating revenue (Turnover) th EUR 2020	Operating revenue (Turnover) th EUR 2019	Operating profit (loss) [EBIT] th EUR 2021	Operating profit (loss) [EBIT] th EUR 2020	Operating profit (loss) [EBIT] th EUR 2019	Total costs th EUR 2021	Total costs th EUR 2020	Total costs th EUR 2019	NCP 2021	NCP 2020	NCP 2019	Media ponderata NCP 2021-2019
256.	BIOSOLUTION SP. Z O.O.	PL142578826	PL	2790	biosolution.pl	12	188	293	-166	-93	-1.258	178	282	1551	-93,28%	-33,10%	-81,14%	-75,49%
257.	BISTAR A. BURAK SP.J.	PL050504279	PL	2931	www.bistar.com.pl	3.783	3.125	4.205	722	826	754	3061	2299	3451	23,59%	35,93%	21,86%	26,13%
258.	BK-NASIO VELIKOV	BG827106893	BG	2790		25	23	27	0	-5	2	25	28	25	0,00%	-18,18%	8,16%	-3,95%
259.	BKL ELEKTRO, S.R.O.	SK36378097	SK	2790	www.bkl.sk	370	213	0	64	12	0	307	200	0	20,82%	6,19%	N.A	15,04%
260.	BMA ELEKTROSERVIS, S. R. O.	CZ26815745	CZ	2790	www.bmaelektr oservis.eu	217	239	240	14	44	31	203	195	209	6,90%	22,28%	14,79%	14,57%
261.	BMS AVTOELEKTRONIKA, TRGOVINA IN STORITVE, D.O.O.	SI7075740	SI	2931	www.bms-avtoelektronika.si	259	179	201	33	-6	5	226	185	195	14,61%	-3,39%	2,79%	5,31%
262.	BMT D.O.O., PROIZVODNJA, TRGOVINA	SI5541018	SI	2932	bmt.si	414	381	448	6	3	18	408	378	430	1,53%	0,74%	4,20%	2,23%
263.	BMV COMPANY S.R.O.	CZ24694959	CZ	2790		n.a.	n.a.	32	n.a.	n.a.	3	N.A	N.A	29	N.A	N.A	9,92%	9,92%
264.	BOAT DIESEL S.R.O.	SK45400326	SK	2932	www.boatdiesel.sk	407	373	318	2	3	3	405	370	315	0,47%	0,78%	0,80%	0,67%
265.	BOCAST 2001 IMPROEX SRL	RO14323346	RO	2931	www.bocast.ro	0	0	0	0	0	0	0	0	0	N.A	N.A	N.A	N.A
266.	BOHUMIL STVRTECKY	CZ26892651	CZ	2790		34	21	26	31	18	23	3	3	3	1181,54%	598,73%	725,93%	817,65%
267.	BOJNAR FEMPARI KERESKEDELMI ES GYARTO KORLATOLT FELELOSSEGU TARSASAG	HU13444424	HU	2932	www.bojnar.hu	543	386	432	163	21	-30	380	365	462	42,83%	5,72%	-6,39%	12,78%
268.	BOMIA JICIN S.R.O.	CZ28486811	CZ	2790	masojicin.cz	25	26	21	8	11	-4	17	15	25	43,93%	75,00%	-17,01%	25,44%
269.	BONNEL TECHNOLOGIE S. R. O.	CZ18230407	CZ	2790	www.bonnel.cz	4.025	3.077	2.688	767	616	418	3259	2461	2270	23,53%	25,05%	18,39%	22,54%
270.	BORG - HICO POLSKA SP. Z O.O.	PL093205623	PL	2932	www.borg.com.pl	19	2.287	3.209	-64	-312	135	82	2599	3074	-77,25%	-12,02%	4,40%	-4,18%
271.	BOSSCAN 91, S.R.O.	CZ25303261	CZ	2790	www.bossca91.cz	31	38	40	0	0	-4	31	38	44	1,03%	-0,70%	-8,87%	-3,41%
272.	BPS SECURITY S.R.O.	CZ01599241	CZ	2790	www.bpssecurit y.cz	16	18	16	2	1	1	14	17	15	10,86%	8,09%	7,81%	8,84%
273.	BRABENEC SPOL. S R.O.	CZ49453319	CZ	2790	www.brabenecei nfo	2.916	2.319	4.668	367	91	386	2549	2228	4282	14,38%	4,08%	9,02%	9,31%
274.	BRANTO PRODUCTIE INDUSTRIALA SRL	RO3020860	RO	2932	www.branto.ro	2.137	1.599	2.744	452	238	32	1685	1361	2712	26,84%	17,46%	1,19%	12,54%
275.	BREFIT-E, S.R.O.	SK35733161	SK	2790	www.brefit.sk	51	28	66	-10	3	2	61	25	63	-16,24%	10,45%	3,70%	-3,27%
276.	BROCH ADLER SLOVAKIA, S. R. O.	SK36435767	SK	2932	www.broch-adler.sk	5.722	6.467	6.944	-70	-205	-497	5792	6672	7440	-1,21%	-3,07%	-6,67%	-3,88%
277.	BRS RAZISKAVE IN SISTEMI D.O.O.	SI5952581	SI	2790		306	259	155	25	15	10	281	244	145	8,74%	6,08%	6,81%	7,35%
278.	BSPL 1 SP. Z O.O.	PL122919243	PL	2932	bspl.pl	6.807	3.233	3.590	605	72	65	6202	3160	3525	9,75%	2,29%	1,85%	5,76%
279.	BSX GYARTO, SZOLGALTATO ES KERESKEDELMI KORLATOLT FELELOSSEGU TARSASAG	HU10436851	HU	2932	www.bsx.hu	835	1.321	1.459	24	12	67	811	1308	1393	2,93%	0,94%	4,78%	2,92%
280.	BUCIUM SRL	RO960187	RO	2932		3	7	7	1	4	2	3	3	4	30,84%	175,18%	54,28%	79,87%
281.	BUDAI ELEKTROMECHANIKA KORLATOLT FELELOSSEGU TARSASAG	HU14909737	HU	2790	www.budaielme.hu	432	494	584	21	17	38	411	478	546	5,12%	3,48%	6,93%	5,26%
282.	BUDCHEM ADAM SZLACHCIC SP. Z O.O.	PL362444877	PL	2932	budchem.biz.pl	3.155	2.479	4.258	240	47	130	2915	2433	4127	8,22%	1,92%	3,15%	4,39%
283.	BUEHNEN POLSKA SP. Z O.O., ODSTEPNY ZAVOD CZ	CZ05300665	CZ	2790		1.449	1.232	1.096	222	149	171	1227	1083	925	18,11%	13,73%	18,54%	16,76%
284.	BULL SPARE PARTS LTD	BG204340696	BG	2932		66	76	142	-35	-10	21	101	86	120	-34,52%	-11,83%	17,87%	-7,65%
285.	BULSTART - SLIVEN	BG200276189	BG	2931	www.bulstart.bg	258	167	261	26	5	7	232	162	255	11,23%	3,15%	2,61%	5,83%
286.	BURDIK TRADE, S.R.O.	CZ25397648	CZ	2790		n.a.	n.a.	141	n.a.	n.a.	41	N.A	N.A	100	N.A	N.A	40,94%	40,94%
287.	BUS-PORT KERESKEDELMI ES SZOLGALTATO KORLATOLT FELELOSSEGU TARSASAG	HU14086300	HU	2932	busport.hu	232	132	269	48	-2	63	184	134	206	25,85%	-1,67%	30,51%	20,63%
288.	BUSSAN	BG113569216	BG	2790		54	62	27	18	6	1	36	56	26	50,00%	11,01%	3,92%	21,30%
289.	BUTRIVAX, S.R.O. KOMAROVCE	SK31668577	SK	2790		19	18	19	2	-1	-1	17	19	20	11,84%	-3,63%	-6,00%	0,28%
290.	BV INDUSTRIE KERESKEDELMI ES SZOLGALTATO KORLATOLT FELELOSSEGU TARSASAG	HU14517578	HU	2790		96	124	102	1	17	-8	95	107	110	1,44%	15,90%	-7,28%	3,33%
291.	BV-KABELTECHNIK S.R.O.	SK44301421	SK	2790		1.850	1.553	1.817	169	29	86	1681	1524	1731	10,08%	1,90%	4,99%	5,77%
292.	BVT TECHNOLOGIES,A.S.	CZ26234386	CZ	2790	www.bvt.cz	222	214	284	20	-15	21	202	228	263	10,07%	-6,36%	8,00%	3,87%
293.	BYDZOV S.R.O.	CZ25961071	CZ	2790	www.bydzov.cz	3.149	3.024	3.553	1.285	695	895	1864	2329	2658	68,96%	29,86%	33,68%	41,98%

#	Company name Latin alphabet	BvD ID number	Country ISO code	NACE Rev. 2	Website address	Operating revenue (Turnover) th EUR 2021	Operating revenue (Turnover) th EUR 2020	Operating revenue (Turnover) th EUR 2019	Operating profit (loss) [EBIT] th EUR 2021	Operating profit (loss) [EBIT] th EUR 2020	Operating profit (loss) [EBIT] th EUR 2019	Total costs th EUR 2021	Total costs th EUR 2020	Total costs th EUR 2019	NCP 2021	NCP 2020	NCP 2019	Media ponderata NCP 2021-2019
294.	BZGROUP S.R.O.	CZ29184461	CZ	2790		1	0	n.a.	-16	-41	-8	17	41	N.A	-95,01%	-98,98%	N.A	-112,37%
295.	C D S - INDUSTRY, SPOL. S R.O.	CZ44846452	CZ	2790		n.a.	n.a.	n.a.	n.a.	n.a.	n.a.	N.A	N.A	N.A	N.A	N.A	N.A	N.A
296.	C.H.S., SPOL. S. R. O.	SK00633895	SK	2790		257	142	149	6	17	-11	251	125	160	2,47%	13,84%	-6,71%	2,39%
297.	CAB STAR SRL	RO30719254	RO	2932	www.cabstar.ro	1.053	410	607	407	20	106	646	390	502	62,99%	5,12%	21,06%	34,63%
298.	CABLE MODULE KFT.	HU14739187	HU	2790	www.cablemodule.hu	2.294	1.776	1.633	548	463	435	1746	1313	1198	31,36%	35,28%	36,30%	33,96%
299.	CABLE SOLUTIONS GYARTO ES KERESKEDELMI KORLATOLT FELELOSSEGU TARSASAG	HU23753819	HU	2790		591	552	478	29	62	21	562	490	457	5,10%	12,73%	4,64%	7,43%
300.	CABLEX HUNGARY LIMITED LIABILITY COMPANY	HU12213670	HU	2790		35	28	36	3	1	1	32	27	35	9,15%	4,75%	3,65%	5,85%
301.	CABLEX S.R.O.	CZ27332101	CZ	2790	www.cablex.cz	638	554	644	87	34	4	551	520	640	15,75%	6,46%	0,68%	7,29%
302.	CAFFARO SP. Z O.O. SP.K.	PL26047693	PL	2932	www.caffaro.pl	8.313	5.621	1.937	875	665	3	7438	4955	1935	11,76%	13,43%	0,15%	10,77%
303.	CAMION, SPOL. S R.O.	CZ48390887	CZ	2932	www.autoplachty.info	n.a.	105	133	n.a.	-12	4	N.A	116	129	N.A	-10,03%	2,99%	-3,18%
304.	CANNPRESS S.R.O.	CZ25778242	CZ	2790		n.a.	n.a.	n.a.	n.a.	n.a.	n.a.	N.A	N.A	N.A	N.A	N.A	N.A	N.A
305.	CANOR, SPOL. S R.O.	SK36466387	SK	2790	www.canor-audio.com	5.570	3.345	3.077	678	179	-21	4893	3166	3098	13,86%	5,66%	-0,66%	7,50%
306.	CAR-MAX JARMALKATRESZ KESZITO KORLATOLT FELELOSSEGU TARSASAG	HU11375508	HU	2932	www.carmax.hu	318	243	247	13	14	9	306	229	237	4,15%	6,20%	3,96%	4,70%
307.	CARBONSMAY S.R.O.	CZ63216205	CZ	2790	www.carbonsmay.cz	n.a.	n.a.	n.a.	n.a.	n.a.	n.a.	N.A	N.A	N.A	N.A	N.A	N.A	N.A
308.	CARLEX AUTOMOTIVE SP. Z O.O.	PL242730900	PL	2932	carlexdesign.com	n.a.	n.a.	n.a.	n.a.	n.a.	0	N.A	N.A	N.A	N.A	N.A	N.A	N.A
309.	CARTEC SYSTEM SRL	RO27120491	RO	2932		270	245	353	8	6	6	262	239	347	2,96%	2,41%	1,83%	2,34%
310.	CARTEX PLUS	BG160063967	BG	2932		455	406	290	52	41	19	403	365	271	12,82%	11,36%	6,97%	10,78%
311.	CASEM PROIZVODNO IN SERVISNO PODJETJE D.O.O.	SI2075121	SI	2790	www.casem.si	43	35	42	0	-5	-4	43	40	46	0,09%	-12,63%	-8,85%	-7,07%
312.	CCC S.R.O.	CZ45808970	CZ	2790	cccpraha.cz	1.164	1.029	2.017	107	75	326	1057	954	1691	10,12%	7,81%	19,30%	13,72%
313.	CDL TECHNOLOGIES, VYROBNE DRUZSTVO	SK36059625	SK	2931		0	0	1	0	0	0	0	0	0	N.A	2900,00%	89,13%	223,33%
314.	CDL, SPOL. S R.O.	SK36040606	SK	2931	www.cdl.sk	934	664	716	22	22	36	912	643	680	2,41%	3,39%	5,25%	3,56%
315.	CDS COM PROIZVODNJA, INZENIRING, MARKETING, SERVIS, TRGOVINA IN ZASTOPANJE, D.O.O.	SI8718759	SI	2790	www.cds.si	1.867	862	1.737	551	196	429	1316	666	1308	41,91%	29,50%	32,80%	35,77%
316.	CDS CZ S.R.O.	CZ26835312	CZ	2790	www.cdscz.cz	53	26	48	13	1	-3	40	26	51	33,27%	2,51%	-5,74%	9,39%
317.	CDT GROUP, PROIZVODNJA IN STORITVE, D.O.O.	SI2372304	SI	2932	www.cdt-r.com	602	530	583	-67	0	5	670	530	579	-10,03%	0,02%	0,79%	-3,51%
318.	CEBRON SP. Z O.O.	PL142838078	PL	2932	www.cebron.com.pl	450	417	482	32	-5	-25	418	422	507	7,65%	-1,18%	-4,94%	0,14%
319.	CENTRUM ZASTOSOWAN ENERGII ALTERNATYWNYCH CEZEA SP. Z O.O.	PL472353715	PL	2932	www.necam.pl	n.a.	n.a.	n.a.	n.a.	n.a.	0	N.A	N.A	N.A	N.A	N.A	N.A	N.A
320.	CERINO CZ S.R.O.	CZ25209302	CZ	2790	www.cerino.cz	424	291	320	58	53	41	366	238	280	15,84%	22,11%	14,58%	17,13%
321.	CERTA PROJEKT SP. Z O.O.	PL361259089	PL	2932	certa-projekt.com	2.189	1.676	1.604	318	274	162	1872	1402	1441	16,99%	19,55%	11,27%	16,00%
322.	CERTOOLS SP. Z O.O.	PL361574017	PL	2932	certools.pl	n.a.	n.a.	n.a.	n.a.	n.a.	n.a.	N.A	N.A	N.A	N.A	N.A	N.A	N.A
323.	CESAK S.R.O.	CZ05173884	CZ	2790	www.cesak.eu	n.a.	2	n.a.	n.a.	1	n.a.	N.A	1	N.A	N.A	58,33%	N.A	58,33%
324.	CESKA SERVISNI AGENTURA S.R.O.	CZ24314269	CZ	2790	www.ecesa.cz	723	912	648	-23	68	38	746	844	610	-3,14%	8,07%	6,24%	3,76%
325.	CESKA TOVARNA SPOL. S R.O.	CZ62578481	CZ	2790		6	24	10	-2	14	-1	8	9	11	-22,33%	152,87%	-6,18%	41,17%
326.	CFM SOLUTION HUNGARY KORLATOLT FELELOSSEGU TARSASAG	HU24923455	HU	2790		n.a.	n.a.	n.a.	n.a.	n.a.	0	N.A	N.A	N.A	N.A	N.A	N.A	N.A
327.	CGCABLE SP. Z O.O.	PL365816240	PL	2931	www.cgicable.pl	n.a.	n.a.	n.a.	0	0	0	N.A	N.A	N.A	N.A	N.A	N.A	N.A
328.	CGCABLE SP. Z O.O. SP.K.	PL366142423	PL	2931	www.cgicable.pl	621	666	916	98	149	163	524	516	753	18,65%	28,94%	21,66%	22,87%
329.	CHLADIARENSTVO PJP, S.R.O.	SK44560877	SK	2790	www.chladiarenstvoskysevis.sk	477	439	787	58	9	104	419	431	683	13,94%	2,03%	15,27%	11,18%
330.	CHRONOS ENERGIIJA, PROIZVODNJA ENERGETSKIH NAPRAV, D.O.O.	SI6175490	SI	2790	www.chronos.si	75	47	162	6	-46	5	69	93	158	8,57%	-49,15%	2,98%	-11,02%
331.	CIP-COMP S.R.O.	SK46564101	SK	2790		658	575	547	45	41	44	614	534	504	7,28%	7,60%	8,69%	7,81%

#	Company name Latin alphabet	BvD ID number	Country ISO code	NACE Rev. 2	Website address	Operating revenue (Turnover) th EUR 2021	Operating revenue (Turnover) th EUR 2020	Operating revenue (Turnover) th EUR 2019	Operating profit (loss) [EBIT] th EUR 2021	Operating profit (loss) [EBIT] th EUR 2020	Operating profit (loss) [EBIT] th EUR 2019	Total costs th EUR 2021	Total costs th EUR 2020	Total costs th EUR 2019	NCP 2021	NCP 2020	NCP 2019	Media ponderata NCP 2021-2019
332.	CIRIS S.R.O.	CZ26175428	CZ	2790		20	26	21	11	12	13	9	14	7	127,10%	84,00%	180,42%	119,87%
333.	CL TECH S.R.O.	CZ24819417	CZ	2790	www.comfortlive.cz	892	631	518	110	22	-61	782	609	579	14,10%	3,68%	-10,49%	3,65%
334.	CLEIS S.R.O.	SK47313234	SK	2931		912	535	116	231	27	-10	681	508	126	33,90%	5,38%	-7,71%	18,90%
335.	CLEVERTECH S.R.O.	CZ27224325	CZ	2790	www.protectuz.cz	262	519	1.372	4	22	406	258	497	966	1,45%	4,39%	42,02%	25,07%
336.	CLIMACOOOL SRL	RO23688198	RO	2790	climacool.ro	14	13	14	-2	1	-10	17	12	24	-14,54%	4,46%	-40,90%	-22,06%
337.	CLOUD 2 AIR S.R.O.	CZ04643852	CZ	2790	cloud2air.cz	n.a.	n.a.	n.a.	n.a.	n.a.	n.a.	N.A	N.A	N.A	N.A	N.A	N.A	N.A
338.	CMI BUILDING, S.R.O.	CZ28278879	CZ	2790	www.cmi-building.cz	393	381	325	5	6	7	388	375	318	1,22%	1,69%	2,21%	1,67%
339.	CNC PROFIL FEMIPARI KORLATOLT FELELOSSEGU TARSASAG	HU14055821	HU	2932	www.profilcnc.hu	706	735	672	69	120	47	638	615	624	10,76%	19,56%	7,55%	12,57%
340.	COAX, S.R.O.	CZ25152424	CZ	2790	www.kabelkonfektion.cz	n.a.	n.a.	n.a.	n.a.	n.a.	n.a.	N.A	N.A	N.A	N.A	N.A	N.A	N.A
341.	CODELECT D.O.O.	HR90863721039	HR	2790	www.codelect.hr/kontakt.php	462	437	369	4	20	5	458	417	364	0,86%	4,82%	1,44%	2,36%
342.	COM SIG EXPERA SRL	RO17031575	RO	2932		31	32	30	25	23	10	7	9	20	363,98%	251,38%	52,70%	162,30%
343.	COMATEL PLUS S. R. O.	CZ28719298	CZ	2790	www.comatel.cz	n.a.	n.a.	n.a.	n.a.	n.a.	n.a.	N.A	N.A	N.A	N.A	N.A	N.A	N.A
344.	COMINFO SR, SPOL. S R.O.	SK35682868	SK	2790		46	96	243	1	9	25	45	87	219	2,78%	10,11%	11,22%	9,87%
345.	COMPANY MED SRL	RO21912891	RO	2931	www.company-med.ro	1.799	1.665	1.670	38	62	3	1761	1603	1667	2,15%	3,88%	0,17%	2,04%
346.	COMTECH KOMMUNIKACIO-TECHNIKA KORLATOLT FELELOSSEGU TARSASAG	HU11611549	HU	2790	www.comtech.co.hu	2.707	2.732	4.158	163	77	633	2544	2655	3525	6,41%	2,91%	17,96%	10,01%
347.	CONCORDE-CARD IPARI, KERESKEDELMIS SZOLGALTATO KORLATOLT FELELOSSEGU TARSASAG	HU11982393	HU	2790		n.a.	1	0	-1	-2	-5	N.A	4	5	N.A	-64,11%	-98,35%	-89,70%
348.	CONFIRMEX, S.R.O.	CZ45310726	CZ	2790	www.confirmax.cz	47	41	51	2	1	0	45	40	51	3,56%	2,58%	0,31%	2,06%
349.	CONIS ELCO	BG200128920	BG	2790	www.conis-trading.com	100	63	114	4	-2	24	96	64	90	3,72%	-2,38%	26,70%	10,41%
350.	CONIS LM	BG204180188	BG	2790		60	32	15	9	1	-6	51	31	21	18,18%	3,28%	-28,57%	3,96%
351.	CONIUNCTIM, S.R.O.	CZ49612671	CZ	2790	il247.cz	n.a.	n.a.	n.a.	n.a.	n.a.	n.a.	N.A	N.A	N.A	N.A	N.A	N.A	N.A
352.	CONNECTORS POLAND SP. Z O.O.	PL891412340	PL	2931	connectors.pl	4.376	4.347	4.738	1.060	987	1.048	3316	3360	3691	31,96%	29,38%	28,38%	29,85%
353.	CONTACT-D IRANYITASTECHNIKA KORLATOLT FELELOSSEGU TARSASAG	HU11559649	HU	2790	www.contact-d.com	86	91	136	-14	1	4	101	90	132	-14,38%	0,97%	3,13%	-2,95%
354.	CONTACTREALITY S.R.O.	CZ25100645	CZ	2790	www.futurum-dm.cz/prezentace.php	n.a.	5	6	0	1	1	N.A	4	5	N.A	15,38%	10,14%	10,21%
355.	CONTI THERM SPOL. S R.O.	CZ25843427	CZ	2790	www.contitherm.cz	1.946	1.983	2.330	448	422	647	1498	1561	1683	29,89%	27,04%	38,42%	31,98%
356.	CONTINENTAL ENGINEERING LTD	BG202704902	BG	2790		38	56	85	-29	-23	21	67	79	64	-43,51%	-29,22%	33,60%	-14,63%
357.	CONTROLS ELEKTRONIKAI KORLATOLT FELELOSSEGU TARSASAG	HU25838383	HU	2790		88	86	89	6	10	8	82	76	82	7,34%	12,86%	9,31%	9,77%
358.	COPE INVEST A.S.	CZ27888274	CZ	2790		311	11	12	249	6	2	63	5	11	396,60%	113,77%	15,73%	326,62%
359.	CORES SRL	RO1802894	RO	2790	www.cores.ro	349	288	355	24	39	92	325	249	263	7,43%	15,72%	34,95%	18,55%
360.	COSMOESTETICA SRL	RO36145487	RO	2790		0	106	82	-6	94	75	6	13	6	-100,00%	742,25%	1205,88%	667,35%
361.	CPM UNICOV, A.S.	CZ26848619	CZ	2790	www.unex.cz/en	n.a.	n.a.	n.a.	0	n.a.	n.a.	N.A	N.A	N.A	N.A	N.A	N.A	N.A
362.	CPNE S.R.O.	CZ28452933	CZ	2790	www.cpne.cz	129	474	90	-13	305	20	142	169	70	-9,01%	180,19%	28,75%	81,89%
363.	CRC AUDIO GYARTO, TERVEZO ES SZOLGALTATO BETETI TARSASAG	HU28893288	HU	2790		n.a.	n.a.	n.a.	0	0	0	N.A	N.A	N.A	N.A	N.A	N.A	N.A
364.	CRIVAS ENGINEERING SRL	RO32802363	RO	2932		3	-3	25	-5	-17	1	8	14	24	-66,10%	-118,17%	5,80%	-45,52%
365.	CROATIA COVER D.O.O.	HR40134696378	HR	2932	www.croatia-cover.hr	225	216	223	19	14	7	206	202	216	9,14%	6,85%	3,42%	6,41%
366.	CROCOM S.R.O.	CZ28778839	CZ	2790	www.crocom.eu	n.a.	n.a.	n.a.	n.a.	n.a.	n.a.	N.A	N.A	N.A	N.A	N.A	N.A	N.A
367.	CRYSTAL ELEGANT LIGHTING CZ S.R.O.	CZ29081840	CZ	2790		150	304	35	-126	-128	-114	276	433	149	-45,78%	-29,67%	-76,59%	-43,01%
368.	CSENERI JOZSEF	HU40076508	HU	2932		61	68	64	n.a.	n.a.	n.a.	N.A	N.A	N.A	N.A	N.A	N.A	N.A
369.	CSEPEL AUTO IPARI, TERMELO ES KERESKEDELMIS KORLATOLT FELELOSSEGU TARSASAG	HU12538519	HU	2932	www.drspo.hu	5.667	4.540	7.761	33	-31	71	5634	4571	7690	0,58%	-0,68%	0,92%	0,41%

#	Company name Latin alphabet	BvD ID number	Country ISO code	NACE Rev. 2	Website address	Operating revenue (Turnover) th EUR 2021	Operating revenue (Turnover) th EUR 2020	Operating revenue (Turnover) th EUR 2019	Operating profit (loss) [EBIT] th EUR 2021	Operating profit (loss) [EBIT] th EUR 2020	Operating profit (loss) [EBIT] th EUR 2019	Total costs th EUR 2021	Total costs th EUR 2020	Total costs th EUR 2019	NCP 2021	NCP 2020	NCP 2019	Media ponderata NCP 2021-2019
370.	CSG HIPERDISTRIBUTION SRL	RO32676800	RO	2932		1.556	1.299	1.616	16	88	98	1540	1211	1519	1,05%	7,28%	6,42%	4,73%
371.	CUSCO SRL	RO23424897	RO	2932	cusco-ltd.com	1.346	680	780	211	45	41	1135	634	740	18,62%	7,16%	5,51%	11,86%
372.	CUTTING STEEL INDUSTRIES S.R.L.	RO32155160	RO	2932		0	1	64	0	-7	1	0	8	63	-100,00%	-91,65%	1,23%	-8,91%
373.	CYFRON S.R.O.	CZ24712094	CZ	2790		39	35	38	0	0	0	39	35	38	0,10%	0,22%	0,10%	0,14%
374.	CYPROMAX SRL	RO29336336	RO	2790		0	0	0	0	0	0	0	0	0	N.A	N.A	N.A	N.A
375.	CZECH IVEKA,S.R.O.	CZ49678647	CZ	2790	www.iveka.cz	78	135	241	-37	-2	13	116	137	229	-32,34%	-1,50%	5,58%	-5,54%
376.	CZECH SUN, A.S.	CZ28454367	CZ	2790		99	46	57	-7	-11	11	105	57	46	-6,31%	-19,12%	23,17%	-3,23%
377.	DA-DA TEHNIKA D.O.O.	HR69339541244	HR	2790	www.dadatehnik.hr	89	95	96	10	4	10	80	91	86	12,06%	4,75%	12,20%	9,51%
378.	DA-SWISS S.R.O.	CZ03139719	CZ	2790	da-swiss.cz	n.a.	n.a.	n.a.	n.a.	n.a.	n.a.	N.A	N.A	N.A	N.A	N.A	N.A	N.A
379.	DADAK SERVIS S.R.O.	CZ25327011	CZ	2790		n.a.	n.a.	n.a.	n.a.	n.a.	n.a.	N.A	N.A	N.A	N.A	N.A	N.A	N.A
380.	DANECKOVI SPOL. S R.O.	CZ28296486	CZ	2790		3	6	6	1	2	1	3	4	4	20,00%	37,74%	27,68%	29,37%
381.	DANUBE SERVIS KOMARNO S.R.O.	SK47032405	SK	2932	www.marinaalt.eu	0	0	0	0	0	0	0	0	0	-100,00%	N.A	-100,00%	-100,00%
382.	DAPOS S.R.O.	CZ62029487	CZ	2790	www.dapos.cz	252	237	247	20	17	25	233	220	222	8,45%	7,84%	11,05%	9,11%
383.	DASTIN S.R.O.	SK36178829	SK	2790	www.dastin.sk	26	29	26	-15	-5	-6	42	34	32	-36,97%	-13,76%	-18,85%	-24,31%
384.	DATACOM SYSTEMS, S.R.O.	CZ27801641	CZ	2790	www.codaco.cz	801	587	906	0	12	39	801	575	866	0,03%	2,11%	4,55%	2,31%
385.	DAVID WMS S.R.O.	CZ05307686	CZ	2790		144	97	174	-67	13	38	210	84	136	-31,67%	15,72%	27,58%	-3,69%
386.	DAZA S.R.O.	CZ27683575	CZ	2790	www.daza.cz	1	1	1	-2	0	0	3	1	1	-61,84%	-34,21%	-2,70%	-40,68%
387.	DCA SYSTEM KORLATOLT FELELOSSEGU TARSASAG	HU13575560	HU	2790	dcasystem.hu	13	8	4	-3	0	1	16	8	4	-18,85%	-2,57%	16,44%	-9,39%
388.	DDSERVIS D.O.O.	HR95325472047	HR	2932	www.ddservis.hr	2.042	2.707	1.973	307	317	181	1735	2391	1792	17,70%	13,25%	10,11%	13,61%
389.	DEAK ES TARSA IPARI, KERESKEDELMI ES SZOLGALTATO KORLATOLT FELELOSSEGU TARSASAG	HU13367057	HU	2790		144	232	414	91	37	7	53	195	407	169,92%	18,86%	1,67%	20,50%
390.	DEBAVILL KERESKEDELMI ES SZOLGALTATO KORLATOLT FELELOSSEGU TARSASAG	HU11559577	HU	2790	www.debavill.com	170	153	170	14	7	13	156	145	157	9,03%	4,93%	8,37%	7,50%
391.	DEFKO-SINTER TERMELO ES KERESKEDELMI KORLATOLT FELELOSSEGU TARSASAG	HU14669204	HU	2932	www.defko.hu	3.857	2.846	3.293	345	141	112	3511	2705	3182	9,84%	5,20%	3,52%	6,36%
392.	DELTA CONTROL SRL	RO22467	RO	2790	www.deltacontrol.ro	6	24	48	-7	-1	3	13	25	45	-55,10%	-5,38%	6,27%	-6,62%
393.	DELTA PLAST SP. Z O.O.	PL191963173	PL	2931	deltaplastpoland.pl	418	608	692	-59	40	45	476	567	647	-12,37%	7,11%	6,88%	1,53%
394.	DELTAMI CARBON COMPOSITES KUTATO ES FEJLESZTO KORLATOLT FELELOSSEGU TARSASAG	HU24661434	HU	2932	www.drurban.hu	23	16	18	14	7	6	10	9	12	137,38%	77,25%	52,09%	86,69%
395.	DEO MAXX PERFUME SRL	RO32588295	RO	2932	deomaxx.ro	246	288	322	41	84	71	205	204	251	20,17%	40,90%	28,25%	29,66%
396.	DER-IMPEX 2000 EXPORT-IMPORT KERESKEDELMI, SZOLGALTATO- ES GYARTO KORLATOLT FELELOSSEGU TARSASAG	HU11622927	HU	2932		8	17	18	-1	5	2	9	12	17	-7,12%	41,81%	9,79%	15,79%
397.	DESIGN ALLIANCE	BG175421338	BG	2932	www.da-bg.com	43	27	49	1	1	3	42	27	47	1,20%	1,92%	5,49%	3,10%
398.	DEST DYBOWSKI-TOMCZAK SP.J.	PL004274579	PL	2931	www.dest.pl	371	436	584	-34	55	57	405	381	527	-8,37%	14,40%	10,85%	5,95%
399.	DETEL ELEKTRONIKA, D.O.O.	SI5303141	SI	2790		2	0	2	-8	-11	-16	10	11	17	-77,08%	-99,08%	-89,41%	-88,90%
400.	DEVELICT SOLUTIONS S.R.O.	CZ01913247	CZ	2790	www.develict.cz	15	20	14	0	1	-19	15	19	32	0,27%	5,56%	-57,66%	-26,86%
401.	DEVELOP MOST S.R.O.	CZ28715519	CZ	2790	www.developmost.cz	1.992	1.186	n.a.	-72	37	n.a.	2064	1149	N.A	-3,51%	3,26%	N.A	-1,09%
402.	DEVILLE AUTOMOTIVE SAFETY COMPONENTS UPROSZCZONA S.A. ODDZIAŁ W POLSCE	PL301907684	PL	2931		2.748	2.983	4.396	286	272	280	2462	2691	4116	11,61%	10,11%	6,80%	9,04%
403.	DEVION S.R.O.	SK36572250	SK	2790	www.devion.sk	1.522	1.919	2.076	79	100	178	1443	1819	1898	5,46%	5,50%	9,35%	6,91%
404.	DEZ CZ S.R.O.	CZ05358736	CZ	2790		59	59	63	23	33	28	37	26	35	61,80%	125,62%	78,40%	84,73%
405.	DHS INFORMATIKA KERESKEDELMI, TANACSADO, SZOLGALTATO ES INFORMATIKAI KORLATOLT FELELOSSEGU TARSASAG	HU12467549	HU	2790	www.dhsinformatika.hu	22	146	287	-7	8	6	29	138	281	-24,55%	5,83%	1,98%	1,44%
406.	DIANEX KERESKEDELMI ES SZOLGALTATO KORLATOLT FELELOSSEGU TARSASAG	HU13546090	HU	2932		6	5	4	-3	-4	-6	9	9	9	-37,03%	-44,12%	-62,61%	-47,99%
407.	DIGI CONTROL SZOLGALTATO ES KERESKEDELMI KORLATOLT FELELOSSEGU TARSASAG	HU12417159	HU	2931	digicontrol.hu	471	453	453	274	125	214	198	328	239	138,64%	38,03%	89,76%	80,20%

#	Company name Latin alphabet	BvD ID number	Country ISO code	NACE Rev. 2	Website address	Operating revenue (Turnover) th EUR 2021	Operating revenue (Turnover) th EUR 2020	Operating revenue (Turnover) th EUR 2019	Operating profit (loss) [EBIT] th EUR 2021	Operating profit (loss) [EBIT] th EUR 2020	Operating profit (loss) [EBIT] th EUR 2019	Total costs th EUR 2021	Total costs th EUR 2020	Total costs th EUR 2019	NCP 2021	NCP 2020	NCP 2019	Media ponderata NCP 2021-2019
408.	DIGITAL ELEKTRONIK RAZVOJ, PROIZVODNJA, TRGOVINA IN MONTAZA ELEKTRONIKIH NAPRAV D.O.O.	SI5355842	SI	2790	www.digitalelektronik.si	677	546	534	40	40	42	637	506	492	6,28%	7,86%	8,58%	7,46%
409.	DIGITAL SYSTEMS K. BALUTA J. SZMELCZYNSKI SP.J.	PL190005524	PL	2931	www.digitalsystems.com.pl	1.206	962	1.214	264	158	83	942	804	1131	28,02%	19,65%	7,33%	17,55%
410.	DIGITINVENT BIZTONSAGTECHNIKAI, KERESKEDELMI ES SZOLGALTATO KORLATOLT FELELOSSEGU TARSASAG	HU13284213	HU	2931		105	109	107	35	32	43	71	77	65	48,68%	40,68%	66,53%	51,18%
411.	DIGITLINE AUTOMATIZARI SRL	RO9310986	RO	2790	www.digitline.eu	230	271	142	123	154	12	107	117	130	114,68%	131,94%	9,28%	81,73%
412.	DINZL FINOMMEGMUNKALASI KORLATOLT FELELOSSEGU TARSASAG	HU14590872	HU	2932		2.239	2.185	2.203	-20	88	30	2259	2096	2173	-0,88%	4,21%	1,36%	1,50%
413.	DIODA, S.R.O.	SK50555952	SK	2790		261	279	257	23	87	78	238	192	180	9,66%	45,21%	43,21%	30,74%
414.	DIOSZEGHY HUBA	HU41739150	HU	2790		3	1	6	n.a.	n.a.	n.a.	N.A	N.A	N.A	N.A	N.A	N.A	N.A
415.	DIRECT SIGNS S.R.O.	CZ28302541	CZ	2790	www.directsigns.cz	n.a.	n.a.	n.a.	n.a.	n.a.	n.a.	N.A	N.A	N.A	N.A	N.A	N.A	N.A
416.	DIRINGER SRL	RO15978433	RO	2932		13	23	27	-7	11	0	20	13	27	-34,25%	84,20%	-1,76%	5,62%
417.	DISTECH PLUS, S.R.O.	SK36243094	SK	2790		0	7	15	-1	0	7	2	7	8	-75,11%	1,35%	84,06%	32,84%
418.	DISTI S.R.O.	CZ29019770	CZ	2790	www.netshark.cz	1.355	1.744	2.042	30	64	71	1325	1680	1971	2,26%	3,78%	3,61%	3,31%
419.	DITEC ALKATRESZGYARTO, SZOLGALTATO ES KERESKEDELMI BETETI TARSASAG	HU24470146	HU	2932	www.ditec.hu	1	9	26	1	8	25	0	0	1	294,52%	1909,32%	3367,21%	2463,80%
420.	DKB CEE K. S.	SK44752351	SK	2932		1.586	1.527	1.639	99	95	103	1487	1432	1536	6,65%	6,60%	6,73%	6,66%
421.	DKT, SPOL. S.R.O.	SK31418082	SK	2932	www.dkt.sk	1.225	1.033	920	226	117	-62	999	916	982	22,60%	12,79%	-6,33%	9,69%
422.	DM AUTO KERESKEDELMI ES SZOLGALTATO KORLATOLT FELELOSSEGU TARSASAG	HU13285898	HU	2932	www.dmauto.hu	48	63	54	-11	19	6	59	44	48	-18,60%	42,09%	13,05%	9,24%
423.	DMGO S.R.O.	CZ29199051	CZ	2790	www.dmgo.cz	n.a.	n.a.	n.a.	n.a.	n.a.	n.a.	N.A	N.A	N.A	N.A	N.A	N.A	N.A
424.	DOBRE PROD SRL	RO14075232	RO	2932		477	436	441	128	130	93	349	307	348	36,72%	42,35%	26,57%	34,92%
425.	DODMAX S.R.O.	SK46900969	SK	2932		16	36	172	1	-15	-17	14	51	189	8,24%	-29,58%	-8,86%	-12,05%
426.	DOLNOSLASKA SPOZDZIELNIA NIEWIDOMYCH DOL SIN	PL000456467	PL	2931	www.dolsin.com.pl	4.111	4.094	3.766	181	313	248	3930	3781	3518	4,61%	8,28%	7,06%	6,61%
427.	DOMETAL PRESTECHNIKAI KORLATOLT FELELOSSEGU TARSASAG	HU12816194	HU	2932	www.dometal.hu	2.683	2.802	3.385	167	234	238	2517	2568	3147	6,62%	9,11%	7,56%	7,75%
428.	DOMEX ELEKTRONIKA D.O.O.	SI5289114	SI	2790	www.domex-el.si	193	185	192	-71	-44	0	264	229	192	-27,01%	-19,07%	0,13%	-16,76%
429.	DOMIL MILCHO BARAMOV	BG020422339	BG	2790		12	15	10	4	5	3	8	10	7	53,33%	45,00%	46,15%	47,92%
430.	DRAGON - ELECTRONIC, S.R.O.	CZ47547201	CZ	2790	www.dragon.cz	n.a.	n.a.	n.a.	n.a.	n.a.	n.a.	N.A	N.A	N.A	N.A	N.A	N.A	N.A
431.	DRASPO-TEMPO AUTO ES SZOLGALTATO KORLATOLT FELELOSSEGU TARSASAG	HU12234909	HU	2932	www.draspotempo.hu	3.812	3.742	5.312	19	-85	44	3794	3826	5267	0,49%	-2,21%	0,84%	-0,17%
432.	DRUZSTVO DRUKOCEL ROSICE	CZ46969489	CZ	2932	www.drukocel.cz	4.738	4.347	4.613	183	162	222	4555	4185	4390	4,02%	3,88%	5,07%	4,32%
433.	DS ENERGO S.R.O.	CZ28830610	CZ	2790	www.re-energo.cz	51	48	50	18	18	19	33	29	31	55,62%	61,63%	61,06%	59,34%
434.	DT ELECTRONICS LTD	BG148099819	BG	2790	www.dtk-electronics.com	62	90	101	2	11	0	61	79	101	2,52%	13,55%	0,00%	5,10%
435.	DUAL-MASS KUPLUNG JAVITO KORLATOLT FELELOSSEGU TARSASAG	HU11610294	HU	2932		31	33	27	4	4	1	27	28	26	13,62%	14,99%	5,06%	11,39%
436.	DUNA AUTOMOTIVE KORLATOLT FELELOSSEGU TARSASAG	HU25495355	HU	2932		312	408	456	109	183	212	203	225	243	53,78%	81,65%	87,14%	75,22%
437.	DUSAN CHLEBIK AUTODOPRAVA, S. R. O.	SK47083077	SK	2932		499	545	633	6	-29	-35	494	575	668	1,12%	-5,11%	-5,27%	-3,40%
438.	DUWELL, S.R.O.	SK45712204	SK	2790	www.duwell.sk	17	18	27	3	3	5	13	15	22	26,12%	16,55%	21,55%	21,21%
439.	DYNAMIC-CSURGO ELEKTROMOS KESZULEKEKET GYARTO KERESKEDELMI ES SZOLGALTATO KORLATOLT FELELOSSEGU TARSASAG	HU11811440	HU	2790	www.dynamic-csurgo.hu	1.315	1.031	1.528	15	25	28	1300	1007	1499	1,16%	2,44%	1,90%	1,79%
440.	DYSK, SPOL. S.R.O.	CZ47287888	CZ	2790	dysk.cz	3.546	1.822	2.269	144	73	32	3402	1749	2238	4,24%	4,18%	1,41%	3,37%
441.	DYSTEN SP. Z O.O.	PL278219993	PL	2790	www.dysten.pl	7.425	5.581	4.144	-71	434	275	7497	5147	3869	-0,95%	8,43%	7,12%	3,86%
442.	DZB SERVIS S.R.O.	CZ27733815	CZ	2790		313	75	74	6	12	4	308	63	70	1,86%	18,70%	6,19%	4,95%
443.	E-STAF S.R.O.	CZ28795920	CZ	2790		411	588	503	7	19	-13	405	570	516	1,61%	3,33%	-2,49%	0,85%

#	Company name Latin alphabet	BvD ID number	Country ISO code	NACE Rev. 2	Website address	Operating revenue (Turnover) th EUR 2021	Operating revenue (Turnover) th EUR 2020	Operating revenue (Turnover) th EUR 2019	Operating profit (loss) [EBIT] th EUR 2021	Operating profit (loss) [EBIT] th EUR 2020	Operating profit (loss) [EBIT] th EUR 2019	Total costs th EUR 2021	Total costs th EUR 2020	Total costs th EUR 2019	NCP 2021	NCP 2020	NCP 2019	Media ponderata NCP 2021-2019
444.	E.E.S. V.O.S.	SK31595456	SK	2790		5	3	7	4	-21	6	1	25	1	304,56%	-86,10%	585,66%	-40,97%
445.	E.E.TIM ECHIPAMENTE DE AUTOMATIZARE SA	RO5927653	RO	2790	www.eee.ro	1.341	952	855	191	120	43	1150	831	813	16,62%	14,48%	5,24%	12,67%
446.	E.M.T. INZENIRING, STORITVE, TRGOVINA D.O.O.	SI5667925	SI	2790		36	38	37	4	10	10	32	28	26	13,06%	36,40%	39,73%	28,73%
447.	E.M.W. SRL	RO15977020	RO	2931	www.emw.ro	3.114	2.296	2.865	215	367	487	2899	1928	2378	7,41%	19,05%	20,48%	14,84%
448.	E.T.S. BAVCON ELEKTRONIKA-TELEFONIJA-SERVIS MARIJAN BAVCON S.P.	SI5044953	SI	2790		18	16	16	6	7	5	12	9	11	47,46%	78,26%	49,90%	57,09%
449.	E.Z BARAK, S.R.O.	CZ25515292	CZ	2790	www.ezbarak.cz	n.a.	n.a.	n.a.	n.a.	n.a.	n.a.	N.A	N.A	N.A	N.A	N.A	N.A	N.A
450.	EA ELEKTRONIKA PROIZVODNJA, STORITVE, TRGOVINA D.O.O.	SI1550071	SI	2931	www.eaelektronika.com	253	257	186	48	40	-7	205	217	193	23,53%	18,34%	-3,65%	13,17%
451.	EA INZHENERING	BG115884723	BG	2790		115	186	56	2	29	0	114	157	56	1,35%	18,24%	0,00%	9,23%
452.	EASYS ELECTRONIC ASSEMBLING SYSTEMS, S.R.O.	SK36349372	SK	2790	www.ea-sys.com/en	5	0	0	5	0	0	0	0	0	N.A	-100,00%	N.A	1410,21%
453.	EBA PRAHA, S.R.O.	CZ63077035	CZ	2790	www.eba.cz	1.907	1.939	2.423	170	240	286	1737	1699	2137	9,81%	14,12%	13,39%	12,50%
454.	EBZ ELEKTRO S.R.O.	CZ26857863	CZ	2790	www.ebz elektro.cz	n.a.	n.a.	n.a.	n.a.	n.a.	n.a.	N.A	N.A	N.A	N.A	N.A	N.A	N.A
455.	EC INVEST, S.R.O.	SK36549282	SK	2932	www.adresarfiriem.sk	8	2	9	3	-2	0	5	4	9	62,57%	-54,99%	-2,36%	2,33%
456.	ECCEL TECHNOLOGY LIMITED (SP. Z O.O.) ODDZIAŁ W POLSCE	PL362933688	PL	2790	www.eccel.co.uk	0	43	19	-270	-160	-188	270	203	208	-99,84%	-78,78%	-90,64%	-90,75%
457.	ECO-ELECTRO PENZUGYI, GAZDASAGI ES MUSZAKI TANACSADO KORLATOLT FELELOSSEGU TARSASAG	HU14481578	HU	2790		30	42	28	-17	6	7	47	36	21	-35,75%	15,85%	31,89%	-4,30%
458.	ECUMASTER SP. Z O.O.	PL361114333	PL	2931	www.ecumaster.com	3.298	3.227	2.264	1.805	2.303	1.440	1493	925	824	120,92%	248,92%	174,77%	171,13%
459.	ECV INVEST, S.R.O.	CZ29185777	CZ	2790		127	123	130	75	86	91	52	38	39	143,20%	226,51%	230,74%	194,26%
460.	EDC ELEKTRONIK DESIGN CENTER D.O.O.	SI5490383	SI	2790		4	0	n.a.	2	-2	-3	2	2	N.A	63,82%	-100,00%	N.A	-84,11%
461.	EEG D.O.O.	HR11562831958	HR	2790	www.eeg.hr	121	136	127	1	4	1	119	133	126	1,03%	2,66%	0,78%	1,52%
462.	EG PLUS SPOL. S R.O.	CZ47670495	CZ	2790		107	65	76	1	1	1	106	65	75	0,79%	1,24%	1,26%	1,05%
463.	EGASI, MEHATRONSKIE RESITVE, D.O.O.	SI3864529	SI	2931	www.egasi.eu	374	423	472	25	38	37	348	385	436	7,25%	9,86%	8,41%	8,54%
464.	EHKO SIGN INDUSTRIES KORLATOLT FELELOSSEGU TARSASAG	HU25045864	HU	2790	ehkesign.com/hu	1.965	1.146	1.465	29	51	104	1936	1094	1361	1,49%	4,69%	7,61%	4,18%
465.	EIT-ELEKTROINSTALACIJSKA TEHNIKA D.O.O.	HR84725664670	HR	2790	www.eit.hr	2.824	2.311	2.403	212	148	79	2612	2164	2324	8,11%	6,82%	3,41%	6,18%
466.	EKO SLUZBY CITOV S.R.O.	CZ25852388	CZ	2790	limaekoslužby.cz/uvod	n.a.	n.a.	n.a.	n.a.	n.a.	n.a.	N.A	N.A	N.A	N.A	N.A	N.A	N.A
467.	EKOEN AVTO. VZDRZEVANJE IN POPRAVILA SPORTNIH IN KLASICNIH VOZIL, D.O.O.	SI2362155	SI	2931	www.stop-neplacniki.si	412	371	337	12	-36	-34	400	407	370	3,01%	-8,74%	-9,10%	-4,86%
468.	EKOINVESTENGINEERING	BG827123729	BG	2932	www.eie.bg	36	38	32	13	20	16	24	18	16	54,35%	111,43%	96,88%	84,07%
469.	EKOMET S.R.O.	CZ26201798	CZ	2790	www.ekomet.cz	n.a.	n.a.	n.a.	n.a.	n.a.	n.a.	N.A	N.A	N.A	N.A	N.A	N.A	N.A
470.	EL MARI 97 MARA IVANOVA	BG126088108	BG	2790		44	63	44	3	3	2	41	61	42	6,17%	4,20%	4,82%	4,95%
471.	EL-KO S. R. O.	SK36770507	SK	2790		19	13	8	0	2	-2	19	11	10	1,65%	20,49%	-18,18%	1,84%
472.	EL-SET D.O.O.	HR68903317274	HR	2790	www.el-set.hr	4.494	3.525	3.248	254	195	225	4240	3330	3023	5,98%	5,85%	7,45%	6,36%
473.	EL-TOVAL	BG201597900	BG	2790		77	46	67	22	6	26	55	40	41	40,19%	14,10%	62,96%	39,47%
474.	EL-VI VILLAMOSIPARI KIVITELEZO ES SZOLGALTATO BETETI TARSASAG	HU22643834	HU	2790		95	393	339	8	83	98	87	311	241	8,64%	26,63%	40,88%	29,55%
475.	ELAP VYROBNÍ DRUŽSTVO	CZ00562572	CZ	2790	www.elap.eu	2.725	2.607	5.428	-173	103	119	2897	2504	5309	-5,96%	4,13%	2,25%	0,47%
476.	ELAS-S PLUS, S.R.O.	CZ25395211	CZ	2790		27	22	25	-4	-3	-2	31	25	27	-11,85%	-11,37%	-7,59%	-10,30%
477.	ELAST SRL	RO15340507	RO	2932		0	0	0	0	0	0	0	0	0	N.A	N.A	N.A	N.A
478.	ELBH-CZ S.R.O.	CZ28108710	CZ	2790	www.elbh.cz	3.998	2.792	4.140	98	121	181	3900	2671	3960	2,51%	4,53%	4,56%	3,80%
479.	ELBO INDUSTRIES SA	RO11060091	RO	2790		237	877	209	25	89	-159	212	789	368	11,69%	11,24%	-43,27%	-3,34%
480.	ELCAN SP. Z O.O. SP.K.	PL302788023	PL	2790	www.elcan.pl	517	399	250	45	62	38	473	337	212	9,43%	18,46%	17,68%	14,12%
481.	ELCAS PRODIMPEx SRL	RO2706712	RO	2790	elcas-ploiesti.ro	2.589	2.618	1.949	1.029	1.288	629	1560	1330	1319	65,93%	96,83%	47,69%	69,98%

#	Company name Latin alphabet	BvD ID number	Country ISO code	NACE Rev. 2	Website address	Operating revenue (Turnover) th EUR 2021	Operating revenue (Turnover) th EUR 2020	Operating revenue (Turnover) th EUR 2019	Operating profit (loss) [EBIT] th EUR 2021	Operating profit (loss) [EBIT] th EUR 2020	Operating profit (loss) [EBIT] th EUR 2019	Total costs th EUR 2021	Total costs th EUR 2020	Total costs th EUR 2019	NCP 2021	NCP 2020	NCP 2019	Media ponderata NCP 2021-2019
482.	ELCON S.R.O.	CZ26156482	CZ	2790	www.rozvodnice.cz	1.004	854	907	-6	9	24	1010	845	883	-0,60%	1,01%	2,75%	0,98%
483.	ELDEROM IMPEX SRL	RO6738512	RO	2790	www.elderom.ro	270	226	135	11	19	29	259	207	106	4,26%	9,21%	26,99%	10,26%
484.	ELE-MONT, SPOL. S R.O.	CZ26947676	CZ	2790	www.ele-mont.com	392	352	508	14	22	45	378	330	462	3,59%	6,55%	9,84%	6,89%
485.	ELECTRA 06	BG175188065	BG	2790		53	29	33	18	10	9	35	19	24	51,47%	51,35%	38,30%	47,37%
486.	ELECTRIC AVENUE SRL	RO14029864	RO	2790	www.linx.ro	62	67	52	18	6	1	45	61	51	39,64%	10,39%	1,11%	15,70%
487.	ELECTRO - SHOP D.O.O.	HR72373349965	HR	2790	www.electro-shop.hr	277	382	495	13	10	11	264	372	484	4,78%	2,74%	2,21%	2,99%
488.	ELECTRO G K LTD	BG204083942	BG	2790	www.electroplus.net	19	18	33	7	8	12	12	10	20	58,33%	80,00%	60,00%	64,29%
489.	ELECTRO OPTIC SYSTEMS SRL	RO21293841	RO	2790	www.electro-optic.ro	207	236	263	15	-14	8	192	250	255	7,84%	-5,52%	3,05%	1,29%
490.	ELECTRO PLUS SRL	RO59091	RO	2790		0	0	0	0	0	0	0	0	0	N.A	N.A	N.A	N.A
491.	ELECTROAPARATAJ TRACTIUNE SRL	RO19125609	RO	2931		107	136	237	28	30	-106	79	106	343	35,30%	28,73%	-31,03%	-9,13%
492.	ELECTROHEAT E & E SRL	RO15729858	RO	2790		1	7	7	-3	3	2	4	4	5	-85,53%	90,19%	49,11%	18,73%
493.	ELECTROINVENT	BG205966361	BG	2790	www.electroinvent.com	4.204	4.759	7.249	58	100	276	4146	4659	6972	1,41%	2,15%	3,96%	2,75%
494.	ELECTROVALI SRL	RO18752774	RO	2790	www.electrovali.ro	992	469	823	346	27	252	645	442	571	53,68%	6,15%	44,08%	37,71%
495.	ELEDO S.R.O.	CZ27682111	CZ	2790	www.cerpacijimky.cz	953	696	626	152	106	90	801	590	536	18,92%	18,06%	16,83%	18,07%
496.	ELEKPA S. R. O.	SK47072318	SK	2790		24	21	9	-8	1	0	32	20	9	-25,14%	6,57%	-0,96%	-11,15%
497.	ELEKTERMAX FUTESTECHNIKAI ES NAGYKONYHAI RENDSZEREKET ES BERENDEZESEKET GYARTO, SZERELO ES ERTEKESITO KORLATOLT FELELOSSEGU TARSASAG	HU13587334	HU	2790	www.elekthermax.hu	3.334	3.373	2.351	321	647	89	3012	2726	2261	10,66%	23,75%	3,96%	13,23%
498.	ELEKTRA FOJT S.R.O.	CZ26218054	CZ	2790	www.elektra-fojt.cz	94	32	42	9	-3	6	85	35	36	10,27%	-8,71%	16,01%	7,30%
499.	ELEKTRICKE SYSTEMY, SPOL. S R.O.	SK36056766	SK	2790	www.ieske.sk	172	98	195	23	1	5	149	97	190	15,35%	1,19%	2,60%	6,65%
500.	ELEKTRO - M - 96 KERESKEDELMISZOLGALTATO KORLATOLT FELELOSSEGU TARSASAG	HU11355311	HU	2790	www.elektrom96.hu	295	237	313	56	13	75	239	224	238	23,29%	5,63%	31,66%	20,48%
501.	ELEKTRO - MLM, S.R.O.	SK36725463	SK	2790	www.elektro-mlm.sk	1.550	1.559	1.794	67	168	226	1483	1390	1568	4,54%	12,11%	14,40%	10,39%
502.	ELEKTRO DESIGN SZOLGALTATO, KERESKEDELMIS GYARTO KORLATOLT FELELOSSEGU TARSASAG	HU13885405	HU	2790		16	16	17	1	2	1	15	14	16	6,70%	14,48%	5,18%	8,64%
503.	ELEKTRO ENERGO S.R.O.	CZ28487907	CZ	2790	www.elektroenergo.cz	707	605	482	45	73	79	662	532	403	6,86%	13,69%	19,75%	12,38%
504.	ELEKTRO GAJSEK & SIN ELEKTRO-STROJNO VZDRZEVANJE ELEKTROMECHANSKIH NAPRAV D.O.O.	SI5538700	SI	2790	www.elektrogajsek.si	0	3	1	-11	-7	-2	11	10	3	-100,00%	-70,13%	-64,98%	-83,49%
505.	ELEKTRO GLOBAL SLOVAKIA, S.R.O.	SK35799668	SK	2790	www.egsk.sk	675	721	707	178	180	178	497	541	529	35,84%	33,29%	33,71%	34,24%
506.	ELEKTRO OPRAVY CHARVAT, S.R.O.	CZ27786722	CZ	2790	www.elektrocharvat.cz	29	22	24	1	-4	0	28	26	24	3,03%	-14,29%	-1,13%	-3,97%
507.	ELEKTRO STROJNI ELEKTRONSKI IZDELKI CVETKO ARTNAK S.P.	SI5392751	SI	2790	www.pastirji.si	137	151	155	11	14	10	125	137	145	9,07%	9,94%	6,63%	8,49%
508.	ELEKTRO TRCEK JANEZ TRCEK S.P.	SI3317099	SI	2790		130	177	187	11	22	34	119	155	153	9,25%	14,02%	22,00%	15,56%
509.	ELEKTRO, SPOLOČNOSŤ S RUCENIM OBMEDZENYM, LIPANY	SK17082811	SK	2790	www.elektrolipany.szm.com	152	100	72	12	2	10	140	98	62	8,32%	2,08%	16,56%	7,98%
510.	ELEKTRO-CERNY S.R.O.	CZ01798316	CZ	2790	elektrocerny.sro.webmrium.com	n.a.	n.a.	n.a.	n.a.	n.a.	n.a.	N.A	N.A	N.A	N.A	N.A	N.A	N.A
511.	ELEKTRO-HAJZLER GROUP CZ S.R.O.	CZ28583531	CZ	2790	www.emhgroup.cz	344	317	579	49	32	31	295	285	548	16,55%	11,28%	5,58%	9,89%
512.	ELEKTRO-KLEMO, S.R.O.	SK36593958	SK	2790		71	159	177	42	133	126	30	26	51	140,30%	521,21%	247,96%	283,70%
513.	ELEKTRO-MOUB S.R.O.	SK45647674	SK	2790	www.elektromoub.sk	177	295	524	5	-5	13	172	301	511	2,87%	-1,77%	2,48%	1,25%
514.	ELEKTRO-SDRUZENI SPOL. S R.O.	CZ25939874	CZ	2790		1.740	1.836	1.364	199	419	266	1541	1416	1098	12,91%	29,62%	24,23%	21,81%
515.	ELEKTROCHEM SPOL. S R.O.	SK31672841	SK	2790	www.elektrochem.sk	137	166	98	-11	4	-12	148	162	110	-7,26%	2,51%	-10,69%	-4,39%
516.	ELEKTROENERGETIKA SPOL. S R.O.	CZ25541544	CZ	2790	www.zkusebna.cz	315	213	292	18	8	80	297	205	212	5,99%	4,03%	37,56%	14,82%

#	Company name Latin alphabet	BvD ID number	Country ISO code	NACE Rev. 2	Website address	Operating revenue (Turnover) th EUR 2021	Operating revenue (Turnover) th EUR 2020	Operating revenue (Turnover) th EUR 2019	Operating profit (loss) [EBIT] th EUR 2021	Operating profit (loss) [EBIT] th EUR 2020	Operating profit (loss) [EBIT] th EUR 2019	Total costs th EUR 2021	Total costs th EUR 2020	Total costs th EUR 2019	NCP 2021	NCP 2020	NCP 2019	Media ponderata NCP 2021-2019
517.	ELEKTROMECHANIKA ROMAN RUGELJ S.P.	SI5815446	SI	2790	enter-point.com	41	78	93	6	7	9	35	71	85	16,29%	10,04%	10,08%	11,21%
518.	ELEKTROMETAL SP. Z O.O. SP.K.	PL366014990	PL	2932	elektrometal.net	6.808	6.665	11.094	763	813	1.923	6046	5852	9171	12,62%	13,90%	20,97%	16,61%
519.	ELEKTROMETAL T.PACZEK-PACZYNSKI SP.J.	PL242862599	PL	2932	elektrometal.net	433	729	932	99	40	50	334	688	882	29,58%	5,83%	5,69%	9,92%
520.	ELEKTROMONTAZE URBAN CZ, S.R.O.	CZ04104668	CZ	2790		n.a.	n.a.	n.a.	n.a.	n.a.	n.a.	N.A	N.A	N.A	N.A	N.A	N.A	N.A
521.	ELEKTRON ERMA-STRMEC D.O.O.	HR47530485643	HR	2790	www.elektron.hr	491	425	476	32	36	15	459	389	461	6,93%	9,13%	3,29%	6,31%
522.	ELEKTRON KERESKEDELMI GYARTO ES MENEDZSELO KORLATOLT FELELOSSEGU TARSASAG	HU10324815	HU	2790	www.elektronkft.hu	115	138	130	2	18	12	112	119	118	2,22%	15,42%	10,17%	9,42%
523.	ELEKTROOBZAVEZHANE KAZANLAK	BG123727369	BG	2790	www.energy-flow.org	923	576	768	133	51	64	789	525	704	16,90%	9,74%	9,08%	12,31%
524.	ELEKTROPOWER IPARI, KERESKEDELMI ES SZOLGALTATO KORLATOLT FELELOSSEGU TARSASAG	HU12397439	HU	2790	www.elektropower.hu	954	768	907	5	55	9	949	714	898	0,51%	7,64%	0,96%	2,66%
525.	ELEKTROPROFIT SP. Z O.O.	PL241262845	PL	2790	www.elektroprofit.pl	269	140	148	2	-37	-14	267	177	162	0,73%	-20,93%	-8,82%	-8,15%
526.	ELEKTROREALIZACE S.R.O.	CZ01630300	CZ	2790	www.elektrorealizace.cz	102	201	298	5	22	26	97	179	271	4,98%	12,41%	9,65%	9,72%
527.	ELEKTROSLUZBY SUMPERK S.R.O.	CZ26812380	CZ	2790	www.elsluzby.cz	n.a.	n.a.	n.a.	n.a.	n.a.	n.a.	N.A	N.A	N.A	N.A	N.A	N.A	N.A
528.	ELEKTROSTREDISKO SPOL. S R.O.	CZ25536001	CZ	2790	www.elektrostredisko.cz	n.a.	n.a.	n.a.	n.a.	n.a.	n.a.	N.A	N.A	N.A	N.A	N.A	N.A	N.A
529.	ELEKTROSYSTEMY, SPOL. S R.O.	SK36530549	SK	2790	www.elektrosystemy-zm.sk	2.101	1.965	1.431	79	50	42	2023	1915	1389	3,89%	2,61%	3,01%	3,20%
530.	ELEKTROTECHNIE PRODUKTY SPOL. S R.O.	SK17317274	SK	2790	www.elektrotechnie.sk	50	57	70	-3	-7	-1	52	64	71	-4,78%	-11,61%	-1,36%	-5,84%
531.	ELEKTROUPOROVNO VARJENJE IN AVTOMATIZACIJA VITO VUCAK S.P.	SI3725715	SI	2790	www.ev-vucak.si	322	192	186	23	26	10	299	166	175	7,58%	15,91%	5,88%	9,27%
532.	ELEKTROVIT S.R.O.	CZ04847954	CZ	2790		n.a.	n.a.	n.a.	n.a.	n.a.	n.a.	N.A	N.A	N.A	N.A	N.A	N.A	N.A
533.	ELEMENTS, S.R.O.	CZ62958682	CZ	2790	www.elements.cz	n.a.	n.a.	n.a.	n.a.	n.a.	n.a.	N.A	N.A	N.A	N.A	N.A	N.A	N.A
534.	ELEN, S.R.O.	SK17077389	SK	2790	www.elen.sk/?languageid=sk	1.345	1.404	1.389	20	44	25	1326	1360	1364	1,47%	3,24%	1,82%	2,18%
535.	ELETECHNO, S.R.O.	SK36805050	SK	2790		1	0	1	-5	-6	-5	6	6	6	-78,99%	-100,00%	-88,01%	-88,80%
536.	ELETEST KEPO, S.R.O.	CZ26822822	CZ	2790	www.ukumpana.cz	n.a.	n.a.	n.a.	n.a.	n.a.	n.a.	N.A	N.A	N.A	N.A	N.A	N.A	N.A
537.	ELETTOROM AUTOMOTIVE SYSTEMS SRL	RO21519524	RO	2790	www.elettrosud-group.com	8.283	6.399	8.446	137	267	242	8146	6132	8204	1,68%	4,35%	2,95%	2,87%
538.	ELETTOROM SRL	RO17993863	RO	2790	www.elettrosud-group.com	198	198	194	189	174	174	9	24	20	2097,50%	730,92%	863,18%	1013,76%
539.	ELEVAT, DRUZBA ZA RAZVOJ IN PROIZVODNJO POLNILNIC ZA ELEKTRICNA VOZILA, D.O.O.	SI6578098	SI	2790	www.lepenka-trgovina.si	176	219	1.281	4	-2	-134	172	221	1415	2,62%	-0,71%	-9,45%	-7,24%
540.	ELFA - SRB S.R.O.	CZ26108992	CZ	2790	www.elfa.cz	96	106	192	40	41	116	56	66	76	72,54%	61,61%	153,09%	99,87%
541.	ELFIS - T SPOL. S R.O.	CZ44794941	CZ	2790	www.elfis.cz/webelitetopmenu/uvod	n.a.	n.a.	n.a.	n.a.	n.a.	n.a.	N.A	N.A	N.A	N.A	N.A	N.A	N.A
542.	ELFIS SPOL. S R.O.	CZ44794932	CZ	2790	www.elfis.cz	3.630	2.827	2.985	837	586	338	2793	2241	2648	29,95%	26,15%	12,75%	22,92%
543.	ELHAS PRAHA S.R.O.	CZ24793361	CZ	2790		n.a.	n.a.	n.a.	n.a.	n.a.	n.a.	N.A	N.A	N.A	N.A	N.A	N.A	N.A
544.	ELI - VP, SPOL. S R.O.	CZ27719782	CZ	2790	elivp.cz	n.a.	193	303	n.a.	48	149	N.A	145	154	N.A	33,14%	96,42%	65,70%
545.	ELIA	BG831818341	BG	2790	www.elia plc.com	2.931	4.215	4.474	1	170	304	2930	4045	4171	0,02%	4,21%	7,28%	4,26%
546.	ELIDIS S.R.O.	CZ48033049	CZ	2790	www.elidis.cz	244	247	n.a.	-8	-3	n.a.	253	250	N.A	-3,33%	-1,16%	N.A	-2,25%
547.	ELIND SRL	RO6125763	RO	2790	www.elind.ro	550	430	522	138	105	172	413	325	350	33,32%	32,32%	48,95%	38,06%
548.	ELINGPROJEKT, S. R. O.	SK46620583	SK	2790		23	123	94	4	38	31	19	85	63	20,21%	44,18%	49,20%	43,30%
549.	ELITSOFT, S.R.O.	SK36314358	SK	2790		54	87	66	3	49	-4	51	38	70	4,90%	128,77%	-5,40%	30,10%
550.	ELKO METAL PARTS, VYROBNI DRUZSTVO	CZ00028177	CZ	2790	elko-mp.cz	1.646	n.a.	2.580	-51	n.a.	349	1697	N.A	2231	-2,98%	N.A	15,64%	7,60%
551.	ELKON, S. R. O.	SK47076224	SK	2790		243	32	39	16	-12	-11	227	44	49	6,96%	-26,34%	-21,61%	-2,00%
552.	ELKOPO, S.R.O.	CZ27531198	CZ	2790	www.elkopo.cz	315	341	353	1	5	9	314	336	344	0,31%	1,37%	2,76%	1,51%
553.	ELKOSTROJ IN GOSTINSTVO ZDENKO MAJČENIC S.P.	SI5350167	SI	2790		75	32	40	62	16	24	13	15	17	487,87%	103,96%	141,43%	227,24%

#	Company name Latin alphabet	BvD ID number	Country ISO code	NACE Rev. 2	Website address	Operating revenue (Turnover) th EUR 2021	Operating revenue (Turnover) th EUR 2020	Operating revenue (Turnover) th EUR 2019	Operating profit (loss) [EBIT] th EUR 2021	Operating profit (loss) [EBIT] th EUR 2020	Operating profit (loss) [EBIT] th EUR 2019	Total costs th EUR 2021	Total costs th EUR 2020	Total costs th EUR 2019	NCP 2021	NCP 2020	NCP 2019	Media ponderata NCP 2021-2019
554.	ELL - DANEV BOZHILOV &	BG206343342	BG	2790	ell-bg.com	367	230	284	14	9	21	353	221	263	3,91%	3,93%	7,98%	5,19%
555.	ELMAG 04	BG101654744	BG	2790		18	11	19	6	-3	-2	13	14	20	44,00%	-18,52%	-7,50%	3,26%
556.	ELMAR - INZENJERING D.O.O.	HR19082972365	HR	2790		9	8	13	2	1	4	7	7	8	35,04%	12,99%	49,82%	33,38%
557.	ELMECHANIK S.R.O.	CZ24220141	CZ	2790		249	208	342	26	1	21	223	207	321	11,69%	0,63%	6,47%	6,41%
558.	ELMER ELEKTRONIKA, ELEKTRONSKA OPREMA, D.O.O.	SI5312639	SI	2790	www.elmer.si	561	483	404	56	41	1	506	443	403	11,05%	9,16%	0,19%	7,19%
559.	ELMERA ELEKTROMECHANICARSKI OBRT ZA IZRADU ELEKTRIC	HR19720532657	HR	2790	www.elmera.hr	230	215	258	26	34	39	204	181	219	12,68%	18,92%	17,67%	16,36%
560.	ELMINO S. R. O.	SK45980403	SK	2790	www.elminosro.webnode.sk	212	233	446	9	3	8	203	230	439	4,50%	1,18%	1,76%	2,25%
561.	ELMIT S.R.O.	CZ28694368	CZ	2790	www.elmit.sk	192	197	226	21	41	56	172	157	170	12,08%	26,10%	33,04%	23,64%
562.	ELNA KABEL D.O.O.	HR30540568710	HR	2790	www.elna.hr	1.125	1.776	1.536	-28	-147	-139	1153	1922	1675	-2,46%	-7,62%	-8,30%	-6,61%
563.	ELNEO S.R.O.	CZ03482570	CZ	2790		n.a.	n.a.	n.a.	n.a.	n.a.	n.a.	N.A	N.A	N.A	N.A	N.A	N.A	N.A
564.	ELODA D.O.O.	HR43573814270	HR	2931	www.eloda.hr	3.557	2.130	1.949	164	67	66	3393	2063	1883	4,83%	3,23%	3,49%	4,04%
565.	ELOTA - MZ S.R.O.	CZ27808068	CZ	2790		88	38	148	10	0	-63	78	38	211	13,48%	-0,20%	-29,82%	-16,05%
566.	ELPI D.O.O.	HR91357859943	HR	2790	elpi-grijaci.hr	53	48	41	6	2	1	47	45	40	12,96%	5,00%	1,92%	6,90%
567.	ELPOL S.R.O.	CZ26831589	CZ	2790	www.elpol.cz	120	n.a.	n.a.	3	n.a.	n.a.	117	N.A	N.A	2,90%	N.A	N.A	2,90%
568.	ELPOS - RYMAROV, S.R.O.	CZ25889681	CZ	2790		n.a.	n.a.	n.a.	n.a.	n.a.	n.a.	N.A	N.A	N.A	N.A	N.A	N.A	N.A
569.	ELPOSYS, S.R.O.	CZ27340414	CZ	2790	www.elposys.eu	n.a.	n.a.	n.a.	n.a.	n.a.	n.a.	N.A	N.A	N.A	N.A	N.A	N.A	N.A
570.	ELPRO DRIVE, S. R. O.	CZ25836021	CZ	2790	www.elprodrive.cz	949	595	802	82	13	50	868	582	751	9,40%	2,21%	6,68%	6,57%
571.	ELPROF PROIZVODNJA ELEKTRICNIH STROJEV IN NAPRAV, D.O.O.	SI5434050	SI	2790	www.elprof.si	320	204	261	31	16	23	289	188	238	10,55%	8,72%	9,58%	9,75%
572.	ELPROGRESS, S.R.O.	CZ46979972	CZ	2790	www.elprogress.cz	n.a.	n.a.	n.a.	n.a.	n.a.	n.a.	N.A	N.A	N.A	N.A	N.A	N.A	N.A
573.	ELPROMS STANISLAV MAHKOVEC S.P.	SI5146604	SI	2790		20	7	18	1	0	2	18	7	15	6,10%	7,00%	14,65%	9,47%
574.	ELRA SETI, PROIZVODNJA SETOV IZ KABLOV IN VODNIKOV, D.O.O.	SI6514812	SI	2790	www.elraseti.si	501	243	155	29	15	10	472	228	146	6,09%	6,49%	6,68%	6,30%
575.	ELREM D.O.O.	HR75459760606	HR	2790	elrem.hr	264	185	245	12	4	11	252	181	234	4,78%	1,96%	4,70%	3,99%
576.	ELRETO S. R. O.	SK44736622	SK	2790	www.elreto.sk	55	65	75	-13	-3	2	69	68	73	-19,20%	-5,11%	2,29%	-7,12%
577.	ELROTS S.R.L.	RO36418439	RO	2790	www.guise.ro	15	9	5	6	5	-1	8	4	6	74,47%	117,54%	-14,72%	53,57%
578.	ELSACO S.R.O.	CZ29154791	CZ	2790	www.elsaco.cz	329	354	609	-9	9	22	338	345	587	-2,80%	2,65%	3,71%	1,69%
579.	ELSATO ELEKTRONIKAI, SZAMITASTECHNIKAI ES KERESKEDELMI KORLATOLT FELELOSSEGU TARSASAG	HU12024315	HU	2790	www.elsato.hu	10	13	18	0	1	4	11	12	15	-1,91%	8,19%	26,81%	12,64%
580.	ELSEMO, S.R.O.	CZ28281497	CZ	2790		n.a.	n.a.	n.a.	n.a.	n.a.	n.a.	N.A	N.A	N.A	N.A	N.A	N.A	N.A
581.	ELSIEL	BG831203711	BG	2790	elsiel.com	2	3	1	-7	-5	-12	8	8	13	-81,25%	-62,50%	-92,00%	-80,70%
582.	ELSTA ELEKTRONIKA SP. Z O.O.	PL122581910	PL	2790	www.elsta.pl	3.913	3.757	5.802	240	209	539	3673	3548	5263	6,54%	5,88%	10,25%	7,92%
583.	ELSTARS S. R. O.	SK46853782	SK	2790	elstars.sk	386	273	337	24	-21	11	362	294	325	6,61%	-7,05%	3,46%	1,48%
584.	ELSY - CZ S.R.O.	CZ29012376	CZ	2790	www.elsy-cz.cz	n.a.	n.a.	n.a.	n.a.	n.a.	n.a.	N.A	N.A	N.A	N.A	N.A	N.A	N.A
585.	ELT SERVIS, S.R.O.	SK35744413	SK	2790	www.elt-servis.sk	1.248	2.092	2.202	116	36	196	1132	2056	2006	10,29%	1,75%	9,79%	6,71%
586.	ELTEC HOLDING ZARTKORUEN MUKODO RESZVENYTARSASAG	HU28753450	HU	2931	www.eltec.net	7.880	4.968	7.614	180	-22	61	7700	4990	7554	2,34%	-0,44%	0,80%	1,08%
587.	ELTEC SRL	RO6798107	RO	2790	eltec.ro	164	119	305	30	8	93	134	110	212	22,61%	7,42%	43,66%	28,73%
588.	ELTECH SP. Z O.O.	PL432242734	PL	2931	www.eltech.lublin.pl	n.a.	n.a.	n.a.	0	0	0	N.A	N.A	N.A	N.A	N.A	N.A	N.A
589.	ELTEM SP. Z O.O.	PL430940517	PL	2931	www.eltem.pl	14.096	9.511	9.594	1.332	543	321	12764	8968	9273	10,44%	6,06%	3,46%	7,08%
590.	ELTEN PROIZVODNJA SIGNALNO STIKALNIH ELEMENTOV IN TRGOVINA NA DEBELO IN DROBNO Z ELEKTROMATERIALOM D.O.O.	SI5295629	SI	2790	www.elten.si	527	415	420	60	20	17	467	395	404	12,84%	5,01%	4,12%	7,61%
591.	ELTIME IN, S.R.O.	SK36338702	SK	2790	www.eltime.sk	764	567	621	83	-12	0	680	579	621	12,27%	-2,04%	0,02%	3,82%

#	Company name Latin alphabet	BvD ID number	Country ISO code	NACE Rev. 2	Website address	Operating revenue (Turnover) th EUR 2021	Operating revenue (Turnover) th EUR 2020	Operating revenue (Turnover) th EUR 2019	Operating profit (loss) [EBIT] th EUR 2021	Operating profit (loss) [EBIT] th EUR 2020	Operating profit (loss) [EBIT] th EUR 2019	Total costs th EUR 2021	Total costs th EUR 2020	Total costs th EUR 2019	NCP 2021	NCP 2020	NCP 2019	Media ponderata NCP 2021-2019
592.	ELTIS ELECTRONIC, SPOL. S R.O.	SK36317373	SK	2790	www.eltis.sk	628	474	429	96	53	50	532	420	379	18,09%	12,71%	13,14%	14,98%
593.	ELTOMAS S.R.O.	CZ27360181	CZ	2790	www.eltomas.cz	n.a.	n.a.	n.a.	n.a.	n.a.	n.a.	N.A	N.A	N.A	N.A	N.A	N.A	N.A
594.	ELTON POPRAD, SPOL. S R.O.	SK36507628	SK	2790	eltonpoprad.sk	160	146	158	8	-9	1	151	156	156	5,60%	-6,04%	0,93%	0,11%
595.	ELTON, DRUZSTVO	SK31402615	SK	2790	www.elton-elektro.sk	473	434	493	18	9	18	455	425	474	3,92%	2,16%	3,88%	3,36%
596.	ELUKO, S.R.O.	SK31723454	SK	2790	www.radioamaterskepotreby.sk	62	70	78	-56	-42	-45	119	111	122	-47,39%	-37,60%	-36,39%	-40,47%
597.	ELVAS ELECTRONICA	BG200481070	BG	2790		101	60	129	40	15	36	61	45	94	65,55%	32,95%	38,25%	45,38%
598.	ELVYKA, S.R.O.	CZ26505134	CZ	2790	www.elvyka.cz	1.166	959	1.039	32	18	47	1135	942	992	2,78%	1,89%	4,77%	3,15%
599.	ELVYS SLOVAKIA, S.R.O.	SK36438014	SK	2790		86	97	110	24	26	25	62	71	84	38,14%	37,12%	30,21%	34,74%
600.	ELZAM - TECH S.R.O.	CZ27814998	CZ	2790		n.a.	n.a.	n.a.	n.a.	n.a.	n.a.	N.A	N.A	N.A	N.A	N.A	N.A	N.A
601.	ELZAS, SPOL. S R.O.	CZ47910356	CZ	2790	www.elzas.cz	53	257	93	-19	52	3	73	205	90	-26,65%	25,19%	3,19%	9,57%
602.	EMERCONLINE A.S.	CZ29390753	CZ	2790	www.e-kotelna.cz	n.a.	n.a.	n.a.	n.a.	n.a.	n.a.	N.A	N.A	N.A	N.A	N.A	N.A	N.A
603.	EMERX TEAM S.R.O.	CZ28635728	CZ	2790	www.univerzalniovladac.cz	458	365	327	18	32	43	439	334	284	4,12%	9,51%	15,08%	8,77%
604.	EMI, SPOL. S R.O.	CZ47908181	CZ	2790	www.emilighting.cz	242	186	188	61	35	52	181	151	136	33,40%	22,83%	38,13%	31,37%
605.	EMKO PROIZVODNJA KOMONENT ZA AVTOMOBILSKO INDUSTRIJO, GRADBENISTVO, GRADBENE IN KMETIJSKE STROJE, GRAJN DRAGO S.P.	SI5339228	SI	2931		70	55	73	18	10	25	51	45	48	35,11%	22,42%	51,63%	36,67%
606.	EMOTEK, SPOL. S R.O.	SK34112936	SK	2790	www.emotek.sk	163	286	256	20	90	64	143	196	193	13,89%	45,96%	33,07%	32,67%
607.	EMPEL S.R.O.	CZ27360105	CZ	2790		n.a.	n.a.	n.a.	n.a.	n.a.	n.a.	N.A	N.A	N.A	N.A	N.A	N.A	N.A
608.	EMPOINT SP. Z O.O.	PL191496487	PL	2790		206	258	337	-39	-137	-82	244	395	420	-15,85%	-34,69%	-19,61%	-24,37%
609.	EMSERVICE SP. Z O.O.	PL220799719	PL	2790		n.a.	n.a.	n.a.	-4	-4	-3	N.A	N.A	N.A	N.A	N.A	N.A	N.A
610.	ENCASE KORLATOLT FELELOSSEGU TARSASAG	HU22762326	HU	2790	www.encase.hu	29	47	52	-16	3	-1	44	44	53	-35,74%	6,25%	-1,16%	-9,68%
611.	ENDROL SRL	RO14629389	RO	2932		87	33	33	-12	-36	7	99	69	26	-12,53%	-52,52%	27,93%	-21,36%
612.	ENE20 A.S.	CZ03785645	CZ	2790	ene20.cz	9.213	4.810	4.171	602	170	107	8611	4640	4064	7,00%	3,67%	2,63%	5,08%
613.	ENeko LEVICE, S.R.O.	SK34133399	SK	2790	www.eneko.sk	71	152	119	2	2	-9	69	149	128	2,47%	1,53%	-7,01%	-1,43%
614.	ENEL SP. Z O.O.	PL931161656	PL	2790	enelwroc.pl	76	85	120	-7	-5	6	83	90	114	-8,38%	-6,00%	5,12%	-2,26%
615.	ENEL-PC SP. Z O.O.	PL240972705	PL	2790	www.enel-pc.pl	2.131	2.540	3.683	444	788	1.313	1687	1752	2370	26,31%	44,98%	55,40%	43,81%
616.	ENELEX SPOL. S R.O.	CZ15051862	CZ	2790	www.enelex.cz	n.a.	n.a.	n.a.	n.a.	n.a.	n.a.	N.A	N.A	N.A	N.A	N.A	N.A	N.A
617.	ENERCO, S.R.O.	SK35810360	SK	2790	www.enenco.sk	112	105	205	23	7	38	89	98	168	25,81%	7,45%	22,33%	19,10%
618.	ENERGENCY POWER S.R.O.	CZ02246813	CZ	2790	www.energycy-power.cz	324	302	196	6	7	8	317	295	188	1,99%	2,34%	4,51%	2,71%
619.	ENERGETIKA RUZOMBEROK, SPOL. S R.O.	SK36411060	SK	2790	www.energetika.sk	2.351	2.297	1.585	622	549	244	1729	1748	1341	35,94%	31,44%	18,20%	29,37%
620.	ENERGO HOLDING, A.S.	CZ24220655	CZ	2790	energoholding.cz	210	343	4.617	-500	-2.723	-3.595	710	3066	8212	-70,38%	-88,82%	-43,78%	-56,87%
621.	ENERGODATA SPOL. S R.O.	CZ60339870	CZ	2790		n.a.	n.a.	14	-7	-2	-5	N.A	N.A	19	N.A	N.A	-27,79%	-74,41%
622.	ENERGOEL SP. Z O.O.	PL365858349	PL	2790	www.energoel.pl	48	26	26	1	5	1	47	21	25	1,38%	22,22%	2,80%	6,52%
623.	ENERGOMONTAZA, ELEKTROINZENIRING, PROIZVODNJA IN TRGOVINA, D.O.O.	SI1689550	SI	2790	energomontazans.com	38	20	74	-18	-38	9	56	58	64	-33,00%	-65,07%	14,55%	-26,25%
624.	ENERGY HOUSE SRL	RO23388204	RO	2790		29	21	1	12	12	0	17	9	1	74,89%	133,03%	17,06%	93,01%
625.	ENERGY NORTLE SP. Z O.O.	PL363162371	PL	2790	energynortle.pl	2.778	1.840	2.745	89	-4	70	2689	1845	2674	3,29%	-0,22%	2,63%	2,15%
626.	ENERGYR PLUS, S.R.O.	SK36426997	SK	2790	www.energryplus.eu	155	72	135	32	2	12	123	70	123	25,75%	2,80%	9,46%	14,34%
627.	ENERLINE, S. R. O.	SK46068201	SK	2790	www.enerline.sk	1.021	1.364	1.387	-332	-34	84	1353	1398	1303	-24,53%	-2,42%	6,43%	-6,95%
628.	ENERMO S.R.O.	CZ28777654	CZ	2790	www.enermo.cz	1.158	1.268	1.164	28	58	63	1130	1209	1101	2,48%	4,80%	5,77%	4,35%
629.	ENGEL - GEMATEX S.R.O.	CZ28779398	CZ	2790	engel-gematex.com	1.316	804	1.973	48	-60	-38	1269	864	2010	3,76%	-6,98%	-1,88%	-1,21%

#	Company name Latin alphabet	BvD ID number	Country ISO code	NACE Rev. 2	Website address	Operating revenue (Turnover) th EUR 2021	Operating revenue (Turnover) th EUR 2020	Operating revenue (Turnover) th EUR 2019	Operating profit (loss) [EBIT] th EUR 2021	Operating profit (loss) [EBIT] th EUR 2020	Operating profit (loss) [EBIT] th EUR 2019	Total costs th EUR 2021	Total costs th EUR 2020	Total costs th EUR 2019	NCP 2021	NCP 2020	NCP 2019	Media ponderata NCP 2021-2019
630.	ENGRAM SP. Z O.O.	PL230848918	PL	2790	www.engram.com.pl	823	1.786	2.832	92	33	140	732	1753	2691	12,51%	1,88%	5,22%	5,12%
631.	ENISAN SRL	RO15033367	RO	2931		113	116	127	1	3	4	113	113	123	0,62%	3,10%	3,00%	2,26%
632.	ENIXUS S. R. O.	SK43875611	SK	2932		510	478	535	101	107	137	409	372	398	24,70%	28,66%	34,32%	29,20%
633.	ENTECH UHEREK S.R.O.	CZ28569806	CZ	2790		n.a.	n.a.	n.a.	n.a.	n.a.	n.a.	N.A	N.A	N.A	N.A	N.A	N.A	N.A
634.	EP-EL S. R. O.	SK47462639	SK	2790		0	14	14	-2	1	1	2	13	14	-100,00%	5,89%	4,73%	-1,33%
635.	ERKA-SPORT, SPOL. S R.O.	CZ46962531	CZ	2790		n.a.	n.a.	n.a.	n.a.	n.a.	n.a.	N.A	N.A	N.A	N.A	N.A	N.A	N.A
636.	ERMO ELEKTRO S.R.O.	CZ24261891	CZ	2790	www.ermo.cz	n.a.	n.a.	n.a.	n.a.	n.a.	n.a.	N.A	N.A	N.A	N.A	N.A	N.A	N.A
637.	ESA CONTROL	BG200929206	BG	2790	www.esa-control.com/bg/index.html	39	43	27	4	6	1	35	37	26	11,59%	16,67%	4,00%	11,52%
638.	ESOTECH, S.R.O.	SK46241353	SK	2790	www.esotech.sk	311	263	182	49	15	-9	262	249	191	18,62%	5,83%	-4,96%	7,67%
639.	ESPI WIRING S.R.O.	CZ26066882	CZ	2790	www.espi-wiring.cz	n.a.	n.a.	n.a.	n.a.	n.a.	n.a.	N.A	N.A	N.A	N.A	N.A	N.A	N.A
640.	ESS SLOVAKIA, S. R. O.	SK46968369	SK	2790	www.ess-slovakia.sk	313	398	367	3	46	19	310	351	347	1,10%	13,23%	5,61%	6,88%
641.	ESTIM D.O.O., IT STORITVE, INŽENIRSKJE DEJAVNOSTI IN SVETOVANJE	SI3737276	SI	2790	estim.si	10	15	9	0	0	0	10	14	9	1,18%	2,80%	4,11%	2,65%
642.	ETANK HUNGARY KORLATOLT FELELOSSEGU TARSASAG	HU25438282	HU	2790	www.etank.hu	1	4	9	-1	0	2	3	4	7	-48,72%	11,56%	32,19%	10,38%
643.	ETS TECHNOLOGY SE	CZ04170903	CZ	2790	www.etstech.cz	1.143	755	906	71	63	14	1072	692	892	6,58%	9,14%	1,62%	5,58%
644.	ETTEA SOLUTIONS, S.R.O.	CZ28888383	CZ	2790	www.ettea.com	1.134	726	866	41	-2	39	1094	728	827	3,73%	-0,22%	4,71%	2,95%
645.	EURISE KERESKEDELMI ES SZOLGALTATO KORLATOLT FELELOSSEGU TARSASAG	HU12985564	HU	2790		639	999	951	-15	156	300	654	843	651	-2,26%	18,52%	46,12%	20,55%
646.	EURO SVAN S.R.O.	CZ27858979	CZ	2790	www.eurosvan.cz	580	561	662	130	163	210	450	398	452	28,88%	40,85%	46,30%	38,60%
647.	EUROCOIN PARTNERS SPOL. S R.O.	SK31593739	SK	2790	www.eurocoin.sk	245	293	764	-131	-76	7	375	369	756	-34,83%	-20,69%	0,96%	-13,32%
648.	EUROCONTACT S.R.O.	CZ25325710	CZ	2932	www.eurocontact-vm.cz	63	41	38	2	-12	0	61	53	38	2,89%	-23,32%	1,04%	-6,75%
649.	EUROGAME, S.R.O.	SK36038504	SK	2790	www.eurogame.sk	7	12	8	3	2	-54	5	9	62	59,93%	24,89%	-87,33%	-64,38%
650.	EUROKONTAKT, PODJETJE ZA RAZVOJ IN IZDELAVO OZICENJA, D.O.O.	SI2155923	SI	2790		2.091	1.223	2.242	42	41	94	2049	1182	2148	2,04%	3,45%	4,37%	3,28%
651.	EUROMONT IMPEX SRL	RO16694170	RO	2931		140	112	130	50	30	38	89	82	91	56,56%	36,52%	41,71%	45,13%
652.	EUROPEAN SMART LIGHT, A.S.	CZ03651215	CZ	2790	www.smart-light.cz	26	66	589	-40	-41	-4	66	107	593	-60,71%	-38,17%	-0,64%	-11,02%
653.	EUROTECHPRO SP. Z O.O.	PL015784659	PL	2932	www.eurotechpro.pl	921	590	601	285	152	181	636	438	420	44,82%	34,59%	43,16%	41,35%
654.	EUROTRON COMPONENT, A.S.	SK36411418	SK	2790	www.eurotron.sk	6.483	5.673	5.334	312	236	95	6172	5437	5239	5,05%	4,35%	1,81%	3,82%
655.	EUROVOL SRL	RO20690215	RO	2932		84	30	345	36	-45	136	48	74	209	74,50%	-59,82%	64,93%	38,37%
656.	EV NET LTD	BG130531709	BG	2932	www.ket-bg.com	30	0	n.a.	3	-1	n.a.	27	1	N.A	11,32%	-100,00%	N.A	9,26%
657.	EVA - ROST	BG115744899	BG	2932	evarest.run-bg.com	288	233	142	40	57	25	248	176	117	16,08%	32,27%	20,96%	22,40%
658.	EVC GROUP S.R.O.	CZ27720870	CZ	2790	www.evgroup.cz	5.453	4.942	n.a.	335	699	n.a.	5119	4243	N.A	6,54%	16,49%	N.A	11,05%
659.	EVENT JUST SRL	RO31978133	RO	2790	www.trusecristina.ro	279	147	76	93	11	-74	186	136	150	50,07%	7,85%	-49,11%	6,37%
660.	EVER SP. Z O.O.	PL631529798	PL	2790	www.ever.eu	3.963	3.065	3.244	131	109	45	3832	2956	3199	3,41%	3,68%	1,41%	2,85%
661.	EVT ELEKTRO S.R.O.	CZ27472621	CZ	2790	www.evtelektro.cz	180	166	145	10	2	-3	170	164	148	5,72%	1,47%	-2,07%	1,88%
662.	EXISTENCE S.R.O.	CZ26694565	CZ	2790		n.a.	n.a.	n.a.	n.a.	n.a.	n.a.	N.A	N.A	N.A	N.A	N.A	N.A	N.A
663.	EXPO 3, S.R.O.	CZ26903229	CZ	2790		n.a.	n.a.	n.a.	n.a.	n.a.	n.a.	N.A	N.A	N.A	N.A	N.A	N.A	N.A
664.	EXTRA LIGHTING S.R.O.	CZ05315794	CZ	2790	www.extralighting.cz	n.a.	n.a.	n.a.	n.a.	n.a.	n.a.	N.A	N.A	N.A	N.A	N.A	N.A	N.A
665.	EXTRA SRL	RO11850848	RO	2932		3	5	9	-4	-3	-3	7	9	12	-60,16%	-37,76%	-27,16%	-38,60%
666.	EZM SPOL. S R.O.	CZ63320177	CZ	2790	www.zakjiri.cz	99	112	227	-7	-5	3	106	117	225	-6,46%	-4,03%	1,27%	-1,94%
667.	F - 4, SPOL. S R.O.	SK36725307	SK	2790	www.f-4.sk	58	81	92	27	-60	1	31	142	92	84,55%	-42,48%	0,89%	-12,39%
668.	F&F FILIPOWSKI SP.K.	PL470625813	PL	2790	www.fif.com.pl	12.357	10.181	9.574	5.827	4.678	4.243	6530	5502	5330	89,24%	85,02%	79,61%	84,95%

#	Company name Latin alphabet	BvD ID number	Country ISO code	NACE Rev. 2	Website address	Operating revenue (Turnover) th EUR 2021	Operating revenue (Turnover) th EUR 2020	Operating revenue (Turnover) th EUR 2019	Operating profit (loss) [EBIT] th EUR 2021	Operating profit (loss) [EBIT] th EUR 2020	Operating profit (loss) [EBIT] th EUR 2019	Total costs th EUR 2021	Total costs th EUR 2020	Total costs th EUR 2019	NCP 2021	NCP 2020	NCP 2019	Media ponderata NCP 2021-2019
669.	FABEA ENERGY S.R.O.	CZ04731441	CZ	2790	fabeaenergy.cz	n.a.	n.a.	n.a.	n.a.	n.a.	n.a.	N.A	N.A	N.A	N.A	N.A	N.A	N.A
670.	FABER MARKETING AVTOMOBILSKI DELI IN OPREMA D.O.O.	SI5745926	SI	2932		184	184	191	25	4	8	159	180	183	15,58%	2,17%	4,26%	6,98%
671.	FABOK SPOL. S R.O.	CZ25682725	CZ	2932	www.fabok.cz	5.135	8.802	6.763	183	516	255	4952	8286	6508	3,69%	6,22%	3,92%	4,83%
672.	FABON AUTOTARTOZEK GYARTO ES FORGALMAZO KORLATOLT FELELOSSEGU TARSASAG	HU10807073	HU	2932	www.fabon.hu	150	126	751	57	12	168	93	113	583	61,27%	10,69%	28,81%	30,03%
673.	FAERBER ELEKTROTECHNIK S.R.O.	CZ28765362	CZ	2790	farberelektrotechnik.webnode.cz	299	359	340	-14	26	20	313	333	320	-4,52%	7,68%	6,18%	3,23%
674.	FAGO AUTO- ES AUTOALKATRESZ KERESKEDELMI BETETI TARSASAG	HU24468310	HU	2932		21	26	3	5	10	0	16	16	3	30,94%	59,09%	2,78%	41,40%
675.	FAITH IMPEX SRL	RO5181200	RO	2790		0	0	0	0	0	0	0	0	0	N.A	N.A	N.A	N.A
676.	FAKO ELEKTROMOS IPARI SZOLGALTATO BETETI TARSASAG	HU28075509	HU	2790		14	15	24	-4	-8	-2	18	23	25	-21,25%	-36,78%	-6,30%	-20,92%
677.	FAMA FILMNYOMO KORLATOLT FELELOSSEGU TARSASAG	HU12058017	HU	2931	www.fama.hu	48	50	84	1	-5	6	47	55	79	2,56%	-9,62%	6,98%	0,79%
678.	FANINNOVATION SRL	RO36165921	RO	2790		335	314	173	197	149	69	137	165	104	144,09%	90,41%	66,47%	102,40%
679.	FARADAY KERESKEDELMI ES SZOLGALTATO KORLATOLT FELELOSSEGU TARSASAG	HU10956146	HU	2790		32	61	91	-8	10	21	40	51	70	-19,37%	18,75%	30,11%	14,24%
680.	FARAO INTERNATIONAL, S.R.O.	CZ25507320	CZ	2790	www.faraou.cz	588	532	n.a.	-12	21	n.a.	600	511	N.A	-1,99%	4,02%	N.A	0,78%
681.	FARECO	BG115176037	BG	2790	www.fareco.eu	113	50	52	53	14	18	60	36	33	87,29%	38,57%	55,38%	65,61%
682.	FAST AND LOUD D.O.O.	HR87979173008	HR	2932		36	30	27	1	1	1	35	30	26	3,08%	1,98%	3,32%	2,78%
683.	FBR AUTOMOTIVE & DESIGN SRL	RO30109183	RO	2932	www.fbrautomotive.ro	222	260	265	31	26	55	191	234	210	15,99%	10,95%	26,10%	17,48%
684.	FCI KOMPOZIT SZIGETELO KORLATOLT FELELOSSEGU TARSASAG	HU10891126	HU	2790	www.fcifurukawa.hu	5.773	6.775	8.296	1.528	1.655	240	4245	5120	8057	35,99%	32,33%	2,97%	19,64%
685.	FEK '97 IPARI KORLATOLT FELELOSSEGU TARSASAG	HU11358156	HU	2932	www.fek97kft.hu	245	237	235	1	5	6	244	232	229	0,47%	2,34%	2,74%	1,82%
686.	FEKMUHELY ALKATRESZGYARTO. - FELUJITO ES KERESKEDELMI BETETI TARSASAG	HU21380345	HU	2932		4	13	15	-8	-2	7	12	15	8	-63,37%	-15,70%	85,44%	-8,38%
687.	FELDSAM S.R.O.	CZ29060958	CZ	2790	www.feldhost.cz	266	144	n.a.	36	3	n.a.	230	141	N.A	15,84%	2,24%	N.A	10,67%
688.	FELIRAT REKLAM MUHELY KERESKEDELMI ES SZOLGALTATO KORLATOLT FELELOSSEGU TARSASAG	HU11466480	HU	2790	www.felirat.hu	569	441	610	152	83	182	417	358	427	36,47%	23,30%	42,70%	34,76%
689.	FEMIPARI KORLATOLT FELELOSSEGU TARSASAG	HU10267257	HU	2932	www.femiparikt.hu	20	13	50	-1	-10	0	21	23	50	-4,51%	-43,89%	0,66%	-11,52%
690.	FEMOMATIK GYARTO ES FEJLESZTO BETETI TARSASAG	HU22230542	HU	2932	www.technomatik.de	3.689	2.473	4.467	-520	-354	-114	4209	2827	4581	-12,35%	-12,51%	-2,49%	-8,50%
691.	FEMSZERELO-IPARI KOZKERESETI TARSASAG	HU29510481	HU	2932		81	57	72	6	-1	1	75	59	70	8,02%	-2,45%	1,65%	2,80%
692.	FEMTO D.O.O.	HR14748157311	HR	2790		230	275	215	27	61	88	202	214	127	13,52%	28,55%	69,55%	32,53%
693.	FENYMEDIA GYARTO ES MUSZAKI SZOLGALTATO KORLATOLT FELELOSSEGU TARSASAG	HU23559866	HU	2790		n.a.	n.a.	n.a.	0	0	0	N.A	N.A	N.A	N.A	N.A	N.A	N.A
694.	FERMATIKSZOFT MERNOKI SZOLGALTATO KORLATOLT FELELOSSEGU TARSASAG	HU22621119	HU	2790	www.fermatik.hu	236	158	81	74	4	2	162	154	78	45,82%	2,78%	3,00%	20,51%
695.	FERODOL "97 JAVITO ES SZOLGALTATO KORLATOLT FELELOSSEGU TARSASAG	HU24078146	HU	2932		50	34	46	1	1	4	48	33	42	2,51%	2,07%	9,63%	4,81%
696.	FIAB SP. Z O.O. BRONISLAW KOZIOLKIEWICZ SP.K.	PL021278590	PL	2790	www.fiabmachines.com	4.952	4.582	4.784	586	286	238	4366	4296	4546	13,42%	6,65%	5,23%	8,40%
697.	FIDES MULTISERVICE SRL	RO1351824	RO	2790		10	8	9	3	3	3	7	5	6	50,12%	59,58%	60,60%	56,20%
698.	FIEL	BG175124059	BG	2790		154	116	19	15	50	9	139	66	10	11,07%	75,19%	85,00%	34,29%
699.	FILITA D.O.O.	HR89862854994	HR	2932		0	0	0	0	0	0	0	0	0	N.A	N.A	N.A	N.A
700.	FILTER-PLASZT LEVEGOSZURO GYARTO ES KERESKEDELMI KORLATOLT FELELOSSEGU TARSASAG	HU11469469	HU	2932		86	83	102	1	1	7	85	82	95	0,98%	1,70%	7,27%	3,49%
701.	FINEX PHOENIX SRL	RO36855573	RO	2932		452	366	911	3	9	3	449	357	908	0,72%	2,43%	0,29%	0,84%
702.	FINEX-PEX D.O.O.	HR94211334771	HR	2790		23	41	36	2	6	0	21	35	36	9,06%	17,65%	0,59%	9,00%
703.	FITTICH RATES S.R.O.	SK31692656	SK	2790	www.fittich.sk	358	287	282	39	21	28	319	266	254	12,32%	7,84%	11,14%	10,54%
704.	FIVETEC S.R.O.	CZ28351967	CZ	2790	www.fivetec.cz	n.a.	142	18	n.a.	-5	-3	N.A	147	21	N.A	-3,29%	-14,63%	-4,72%
705.	FLAVIU & TONY SRL	RO18872584	RO	2790		0	0	0	0	0	0	0	0	0	N.A	N.A	N.A	N.A

#	Company name Latin alphabet	BvD ID number	Country ISO code	NACE Rev. 2	Website address	Operating revenue (Turnover) th EUR 2021	Operating revenue (Turnover) th EUR 2020	Operating revenue (Turnover) th EUR 2019	Operating profit (loss) [EBIT] th EUR 2021	Operating profit (loss) [EBIT] th EUR 2020	Operating profit (loss) [EBIT] th EUR 2019	Total costs th EUR 2021	Total costs th EUR 2020	Total costs th EUR 2019	NCP 2021	NCP 2020	NCP 2019	Media ponderata NCP 2021-2019
706.	FLEISCHAUER BRATISLAVA SPOL. S.R.O.	SK31327915	SK	2790	fleischhauer.sk	1.605	948	1.595	156	-64	215	1449	1012	1380	10,74%	-6,30%	15,60%	8,00%
707.	FLEXIBIL SRL	RO2202243	RO	2932	www.flexibil.com	8.984	7.058	7.026	2.205	1.467	951	6780	5591	6076	32,52%	26,25%	15,65%	25,06%
708.	FLEXITECH RO SRL	RO15237782	RO	2932	flexitech.com	6.289	5.913	7.664	267	277	553	6022	5637	7112	4,44%	4,91%	7,77%	5,84%
709.	FLEXMARK BETETI TARSASAG	HU22581910	HU	2790	www.flexmark.hu	1.588	986	992	154	116	29	1434	870	963	10,76%	13,32%	2,98%	9,15%
710.	FMS CONTROLL IPARI, SZOLGALTATO ES KERESKEDELMI KORLATOLT FELELOSSEGU TARSASAG	HU13440224	HU	2790		658	480	694	32	31	28	626	449	666	5,12%	6,80%	4,15%	5,18%
711.	FONIKA MEDICAL S.R.O.	CZ28925050	CZ	2790	1288289706.es-hop-rychle.cz	454	n.a.	n.a.	106	n.a.	n.a.	349	N.A	N.A	30,24%	N.A	N.A	30,24%
712.	FORBESY CZ S.R.O.	CZ29138833	CZ	2790	www.forbesy.eu	17	20	20	0	1	-12	17	20	32	1,42%	3,08%	-36,27%	-15,67%
713.	FORCE WELD S.R.O.	SK36691607	SK	2790		633	478	725	5	-22	108	628	500	617	0,73%	-4,34%	17,48%	5,21%
714.	FORIS COMPANY IMPEX SRL	RO3563602	RO	2932	foriscompany.ro	1.030	890	802	278	212	165	751	678	636	37,05%	31,27%	25,99%	31,75%
715.	FORMICA SPOL. S R. O.	SK31408168	SK	2790	www.formica.sk	2.813	2.320	2.864	38	-29	17	2775	2349	2847	1,38%	-1,25%	0,60%	0,33%
716.	FORPE GROUP S.R.O.	CZ47536811	CZ	2790		n.a.	n.a.	n.a.	n.a.	n.a.	n.a.	N.A	N.A	N.A	N.A	N.A	N.A	N.A
717.	FORRO DROT KFT.	HU10320471	HU	2790	www.forrodrot.hu	1.002	1.044	1.242	28	31	26	973	1013	1216	2,88%	3,07%	2,11%	2,65%
718.	FORTTRANS TRANSZFORMATOR, HEGESZTOGEP, VILLAMOSKESZULEK ES RONTGENBERENDEZES FEJLESZTO, GYARTO ES ERTEKESITO KFT	HU10482412	HU	2790	www.fortrans.hu	332	338	592	4	15	11	327	323	581	1,29%	4,62%	1,82%	2,41%
719.	FRAGOKOV - EXPORT, VYROBNE DRUZSTVO	SK36476714	SK	2932	www.fragokov.sk/sk	9.450	8.430	8.031	-19	44	-148	9469	8386	8179	-0,20%	0,52%	-1,80%	-0,47%
720.	FRANSIZKUP	BG131121969	BG	2931	www.fransizkup.com	2.579	2.145	2.381	106	55	160	2474	2091	2221	4,28%	2,62%	7,21%	4,72%
721.	FRENOCAR S.R.O.	SK36402559	SK	2932	www.frenocar.sk	390	425	420	-49	-17	-15	439	443	434	-11,21%	-3,94%	-3,38%	-6,18%
722.	FRONEK CAR SYSTEM, S.R.O.	CZ25612891	CZ	2932		n.a.	n.a.	n.a.	n.a.	n.a.	n.a.	N.A	N.A	N.A	N.A	N.A	N.A	N.A
723.	FSC PLUS S.R.O.	CZ26021943	CZ	2932	www.fscplus.cz	1.105	785	864	134	0	19	971	785	845	13,82%	-0,04%	2,22%	5,87%
724.	FULL-EL S.R.O.	CZ02483831	CZ	2790	fullel.cz	71	61	59	7	9	1	64	52	58	11,36%	18,09%	1,43%	10,07%
725.	FULLSIX, PROIZVODNO PODJETJE D.O.O.	SI7056222	SI	2932	www.fullsixcarboon.com	1.472	1.117	912	33	40	11	1439	1077	901	2,29%	3,71%	1,20%	2,45%
726.	FULLVAMED KERESKEDELMI ES SZOLGALTATO BETETI TARSASAG	HU22888516	HU	2790		n.a.	n.a.	n.a.	0	0	0	N.A	N.A	N.A	N.A	N.A	N.A	N.A
727.	FURKA ELEKTRO S.R.O.	CZ28565886	CZ	2790	www.ubytovani-kozov.cz	662	n.a.	n.a.	40	n.a.	n.a.	622	N.A	N.A	6,40%	N.A	N.A	6,40%
728.	FUTUROLIGHTING, S.R.O.	SK45981809	SK	2790	www.fulit.eu	261	365	59	120	200	10	141	166	48	84,83%	120,51%	21,45%	92,83%
729.	FUZESI AUTOKARPIT KORLATOLT FELELOSSEGU TARSASAG	HU24114183	HU	2932		52	55	72	-5	1	2	57	55	69	-7,96%	1,06%	3,22%	-0,95%
730.	G-KLIMA S.R.O.	CZ01985086	CZ	2790	www.g-klima.cz	117	87	134	2	-13	14	116	100	120	1,71%	-13,44%	11,64%	0,73%
731.	G. G. SPACE GYARTO, KERESKEDELMI ES SZOLGALTATO KORLATOLT FELELOSSEGU TARSASAG	HU12739112	HU	2790		2.094	1.988	2.150	1	7	-9	2093	1980	2158	0,05%	0,38%	-0,41%	-0,01%
732.	G.M. POSZEIDON REKLAM ES VILAGITASTECHNIKAI KORLATOLT FELELOSSEGU TARSASAG	HU32064887	HU	2790	www.gmposzeldon.hu	1.191	1.199	1.195	242	229	78	950	970	1117	25,47%	23,59%	6,98%	18,07%
733.	GA ACTUATION SYSTEMS SRL	RO30547779	RO	2932		1.716	1.598	1.776	-30	-147	-239	1746	1745	2015	-1,71%	-8,45%	-11,86%	-7,56%
734.	GAJDA S.R.O.	CZ26879433	CZ	2790	www.prirodnibydleni.cz	n.a.	n.a.	n.a.	n.a.	n.a.	n.a.	N.A	N.A	N.A	N.A	N.A	N.A	N.A
735.	GALJA SP. Z O.O.	PL122685265	PL	2932	www.galja.pl	2	n.a.	30	2	n.a.	3	0	N.A	27	N.A	N.A	9,48%	16,68%
736.	GALO, S.R.O.	SK50562533	SK	2790	www.indickekor-enie.sk	14	12	11	0	2	1	14	11	11	2,72%	17,64%	4,87%	7,89%
737.	GAMA HARD S.R.O.	CZ25958933	CZ	2790	www.gamahard.cz	1.472	553	374	113	41	28	1359	512	346	8,32%	8,07%	8,23%	8,25%
738.	GAMEX HUNGARY KORLATOLT FELELOSSEGU TARSASAG	HU14932823	HU	2790		7	5	3	2	0	-1	5	5	4	44,62%	4,95%	-27,44%	8,70%
739.	GENERAL MACHINERY SPOL. S R.O.	SK46004459	SK	2790	www.intelisys.sk/home	362	541	553	13	17	14	349	524	539	3,73%	3,30%	2,56%	3,12%
740.	GENMARK AUTOMATION	BG831646831	BG	2790		0	0	1	-41	-40	-40	41	40	41	-100,00%	-100,00%	-98,75%	-99,58%
741.	GERM S. R. O.	SK47242507	SK	2790	www.germ.sk/sk	344	100	6	8	1	1	337	99	5	2,37%	0,90%	12,30%	2,15%

#	Company name Latin alphabet	BvD ID number	Country ISO code	NACE Rev. 2	Website address	Operating revenue (Turnover) th EUR 2021	Operating revenue (Turnover) th EUR 2020	Operating revenue (Turnover) th EUR 2019	Operating profit (loss) [EBIT] th EUR 2021	Operating profit (loss) [EBIT] th EUR 2020	Operating profit (loss) [EBIT] th EUR 2019	Total costs th EUR 2021	Total costs th EUR 2020	Total costs th EUR 2019	NCP 2021	NCP 2020	NCP 2019	Media ponderata NCP 2021-2019
742.	GG PROFITS SP. Z O.O.	PL472611057	PL	2931	www.sentech.pl	4.710	3.526	3.712	705	136	123	4004	3389	3589	17,61%	4,02%	3,43%	8,78%
743.	GIDARO PRODEX SRL	RO12526948	RO	2932		68	68	82	3	4	3	65	64	79	4,04%	6,44%	3,51%	4,57%
744.	GLOBAL CENTRUM PENZUGYI ES MUSZAKI KORLATOLT FELELOSSEGU TARSASAG	HU23385810	HU	2790	globalhegeszto.hu	99	50	27	9	0	0	90	49	27	10,19%	0,75%	0,61%	5,83%
745.	GLOBEKS 99	BG115514325	BG	2790		1.037	988	1.226	148	163	188	889	825	1038	16,62%	19,76%	18,13%	18,13%
746.	GLUTON SERVCOM SRL	RO6853929	RO	2932	www.gluton.ro	136	155	278	4	-12	-24	132	166	302	2,93%	-6,95%	-8,00%	-5,31%
747.	GNG AUTOMATIC SRL	RO28563667	RO	2790		10	4	7	-19	-24	1	29	27	6	-65,67%	-86,77%	10,26%	-67,00%
748.	GOCAN - PROIZVODNJA, OPREMA VOZIL IN STORITVE, D.O.O.	SI1121910	SI	2932	gocan.si	92	88	67	8	14	2	84	74	65	9,57%	19,54%	3,54%	11,11%
749.	GOGOLEWSKI AUTOMOTIVE INDUSTRY SP. Z O.O. W UPADLOSCI	PL145821718	PL	2932	www.praca.szy monpawlik.pl	n.a.	n.a.	n.a.	n.a.	n.a.	0	N.A	N.A	N.A	N.A	N.A	N.A	N.A
750.	GOLFIN VEGA IMPEX SRL	RO3941422	RO	2790		0	1	3	0	1	2	0	0	1	-100,00%	213,68%	215,85%	192,17%
751.	GOPLAT PROIZVODNJA, STORITVE IN TRGOVINA D.O.O.	SI5478561	SI	2932	www.goricagroup.com	74	66	60	-6	-23	-6	80	89	65	-7,41%	-25,87%	-8,46%	-14,68%
752.	GORECKI SP. Z O.O.	PL008454143	PL	2932	www.gorecki.pl	11.289	9.837	10.276	784	608	353	10505	9228	9923	7,47%	6,59%	3,56%	5,89%
753.	GORSEK ZDRAVKO, ELEKTROMECHANIKA S.P.	SI5484692	SI	2790		46	45	56	10	9	12	35	36	43	28,75%	25,32%	28,39%	27,54%
754.	GOSPODARSKA VOZILA 2001 D.O.O.	HR85490062344	HR	2932	gospodarska-vozila-2001.hr	476	544	664	42	65	30	434	480	634	9,64%	13,45%	4,71%	8,80%
755.	GOTRONIC SRL	RO11654744	RO	2931	www.gotronic.ro	66	41	92	23	6	33	43	35	60	54,48%	16,98%	54,87%	45,13%
756.	GOTTNER COM SERVICE SRL	RO202930	RO	2932		0	0	0	-2	-2	-3	2	2	3	-100,00%	-100,00%	-100,00%	-100,00%
757.	GRADIENT SRL	RO1961040	RO	2790	www.gradient.ro	206	223	184	111	113	69	94	110	115	117,98%	103,36%	60,13%	92,10%
758.	GRAFOMED CR EXPORT-IMPORT, SPOL. S R.O.	CZ49436881	CZ	2790	www.grafomed.at	n.a.	n.a.	n.a.	0	n.a.	n.a.	N.A	N.A	N.A	N.A	N.A	N.A	N.A
759.	GRALSTEEL SP. Z O.O.	PL243371024	PL	2932	www.gralsteel.pl	n.a.	n.a.	15	n.a.	n.a.	-2	N.A	N.A	16	N.A	N.A	-11,43%	-11,43%
760.	GREECO A.S.	CZ02561972	CZ	2790		n.a.	n.a.	n.a.	n.a.	n.a.	7	N.A	N.A	N.A	N.A	N.A	N.A	N.A
761.	GREFF TIBOR	HU58530953	HU	2790		49	39	50	n.a.	n.a.	n.a.	N.A	N.A	N.A	N.A	N.A	N.A	N.A
762.	GRELICI MARAS, PROIZVODNJA IN TRGOVINA, D.O.O.	SI6090648	SI	2790	www.grelci-maras.si	1.489	1.120	1.020	99	74	49	1390	1046	971	7,11%	7,07%	5,05%	6,51%
763.	GRELICI, INDUSTRIJSKI GRELICI, D.O.O.	SI3989704	SI	2932	grelci-dolinar.si	151	147	166	3	2	0	149	145	166	1,73%	1,68%	0,15%	1,15%
764.	GRIJACI NOVOSEL D.O.O.	HR75607735825	HR	2790	www.grijacinovosel.com	40	38	36	0	1	-1	40	37	37	-1,17%	3,01%	-3,13%	-0,45%
765.	GRIZZLY S.R.O.	SK46648241	SK	2790	www.podrezava niemuriva.sk	742	721	686	46	-2	-52	697	723	738	6,56%	-0,31%	-6,99%	-0,38%
766.	GROSSMANN GROUP S.R.O.	SK35815159	SK	2790		17	40	100	-6	10	51	23	30	50	-26,77%	35,12%	102,12%	53,54%
767.	GS-CARBOTECH, PROIZVODNJA IN STORITVE, D.O.O.	SI3906647	SI	2932	www.gs-carbotech.com	411	364	275	30	5	2	381	359	272	7,76%	1,41%	0,78%	3,63%
768.	GST DEKORACNI ZARIZENI A STROJNI TECHNIKA S.R.O.	CZ26334232	CZ	2790	www.gst-technik.de	385	606	709	-194	-225	-141	579	830	850	-33,54%	-27,07%	-16,59%	-24,78%
769.	GST SYSTEMS HUNGARY KORLATOLT FELELOSSEGU TARSASAG	HU24356501	HU	2931	www.feherlegal.hu	3.492	2.981	2.618	127	39	-211	3366	2941	2830	3,77%	1,33%	-7,46%	-0,49%
770.	GUARDYS S.R.O.	CZ26180014	CZ	2790	guardys.cz	n.a.	n.a.	6	-4	n.a.	-42	N.A	N.A	48	N.A	N.A	-86,50%	-95,11%
771.	GX SOLUTIONS BOHEMIA, S. R. O.	CZ26850010	CZ	2790	gxolutions.cz	n.a.	1.996	n.a.	n.a.	25	n.a.	N.A	1971	N.A	N.A	1,28%	N.A	1,28%
772.	H A R KOMPLET, S.R.O.	CZ64360237	CZ	2790	www.harkomple t.cz	4.694	3.990	3.597	1.151	859	442	3543	3132	3154	32,49%	27,43%	14,03%	24,95%
773.	H+V VMD GRYGOV S.R.O.	CZ45196346	CZ	2790	www.hvgyrygov.cz	n.a.	n.a.	3.704	n.a.	n.a.	980	N.A	N.A	2724	N.A	N.A	35,99%	35,99%
774.	H-VEND SERVICE IPARI, FEJLESZTESI, SZOLGALTATO ES KERESKEDELMI KORLATOLT FELELOSSEGU TARSASAG	HU12712014	HU	2790	www.hvend.hu	1.287	1.101	2.622	64	71	233	1223	1030	2389	5,20%	6,91%	9,74%	7,92%
775.	H.L.F. SPOL. S R.O.	CZ61248177	CZ	2932	www.hlf.cz	1.168	1.018	1.106	39	36	-105	1129	982	1211	3,45%	3,68%	-8,64%	-0,89%
776.	HAKEL SPOL. S R.O.	CZ62028006	CZ	2790	hakel.cz	5.701	5.667	5.717	812	520	558	4890	5147	5159	16,61%	10,11%	10,81%	12,44%
777.	HAKO, SPOL. S R.O. JESENÍK	CZ00576859	CZ	2790	www.hako.cz	167	138	151	48	38	28	119	100	123	40,51%	38,11%	22,91%	33,48%
778.	HALLA, A.S.	CZ60201916	CZ	2790	www.halla.cz	10.005	7.791	10.426	1.282	675	1.304	8723	7116	9122	14,70%	9,48%	14,30%	13,06%

#	Company name Latin alphabet	BvD ID number	Country ISO code	NACE Rev. 2	Website address	Operating revenue (Turnover) th EUR 2021	Operating revenue (Turnover) th EUR 2020	Operating revenue (Turnover) th EUR 2019	Operating profit (loss) [EBIT] th EUR 2021	Operating profit (loss) [EBIT] th EUR 2020	Operating profit (loss) [EBIT] th EUR 2019	Total costs th EUR 2021	Total costs th EUR 2020	Total costs th EUR 2019	NCP 2021	NCP 2020	NCP 2019	Media ponderata NCP 2021-2019
779.	HAMZA ES TARSA KERESKEDELMI ES SZOLGALTATO BETETI TARSASAG	HU21799152	HU	2932		3	5	7	0	4	2	3	1	5	12,11%	434,39%	40,76%	76,11%
780.	HARD POINT S.R.O.	CZ45805881	CZ	2790		0	0	0	-38	-38	-60	38	38	61	-99,47%	-99,40%	-99,48%	-99,45%
781.	HARDLYNX S.R.O.	SK4637179	SK	2790	www.hardlynx.sk	425	340	351	30	2	49	395	338	302	7,61%	0,73%	16,32%	7,90%
782.	HARGITAI ES TARSA GYARTO ES KERESKEDELMI KORLATOLT FELELOSSEGU TARSASAG	HU12921645	HU	2790	www.hargitaitkf.hu	145	157	241	1	10	60	145	147	181	0,56%	7,14%	32,91%	15,02%
783.	HARP, S. R. O.	SK46400532	SK	2790	www.harp.sk	60	41	51	-10	0	0	70	41	51	-14,15%	0,03%	-0,19%	-6,16%
784.	HARSIAL SRL	RO11574190	RO	2932	www.harsial.ro	266	181	263	24	19	9	242	162	254	9,90%	11,44%	3,51%	7,82%
785.	HASO COMPUTER S.R.O.	CZ48950254	CZ	2790	www.haso.cz	494	389	516	11	7	19	483	382	497	2,33%	1,84%	3,76%	2,72%
786.	HAVLICEK - EPS S.R.O.	CZ25346199	CZ	2790	www.havlicekbrno.cz	85	91	98	5	1	3	80	90	95	6,65%	0,84%	3,24%	3,45%
787.	HEALTECH ELECTRONICS KORLATOLT FELELOSSEGU TARSASAG	HU13349831	HU	2931	www.healtech.hu	4.482	4.018	2.977	1.898	1.658	595	2584	2360	2383	73,47%	70,24%	24,96%	56,65%
788.	HEAT PROTECTION LTD	BG203412178	BG	2932		2	51	0	-3	1	-5	5	50	5	-60,00%	2,06%	-100,00%	-11,97%
789.	HECHINGER HUNGARY ELEKTRONIKAI KORLATOLT FELELOSSEGU TARSASAG	HU11376004	HU	2931	www.hechinger-hungary.hu	3.847	3.039	5.000	259	12	364	3587	3027	4636	7,23%	0,40%	7,86%	5,65%
790.	HELIOSYS, S. R. O.	CZ27351742	CZ	2790		999	864	468	22	115	52	977	749	416	2,30%	15,31%	12,46%	8,82%
791.	HELMANN, SPOL. S R.O.	SK36234681	SK	2790		174	148	172	0	2	0	173	146	172	0,13%	1,43%	-0,24%	0,39%
792.	HEMS S.R.O.	SK36704229	SK	2790	hems.sk	51	45	56	4	4	6	47	41	50	8,66%	9,79%	12,90%	10,52%
793.	HENRYK KONIECZNY ZAKLAD TWORZYW SZTUCZNYCH I WYROBOW ROZNYCH HEKO	PL004713599	PL	2932	www.heko.pl	12.049	9.667	9.174	5.238	3.912	3.401	6811	5755	5773	76,91%	67,98%	58,90%	68,44%
794.	HERMI CONSTRUCT SRL	RO8084759	RO	2932	www.hermi.ro	3.603	3.388	2.964	711	443	311	2892	2945	2653	24,61%	15,05%	11,71%	17,26%
795.	HESER, PROIZVODNJA SIGNALNOVAROSTNIH NAPRAV, D.O.O.	SI6163700	SI	2790	www.heser.si	1.156	1.508	1.455	130	432	202	1026	1075	1253	12,71%	40,21%	16,13%	22,80%
796.	HESEL SLOVAKIA S. R. O.	SK46035800	SK	2931	hessel.eu	4.142	4.405	4.633	64	36	18	4078	4369	4615	1,57%	0,82%	0,39%	0,90%
797.	HEXJA COMPOSITES SP. Z O.O.	PL361372555	PL	2932	www.hexja.com	1	16	14	-34	4	-5	36	11	19	-96,34%	38,46%	-25,93%	-53,01%
798.	HI-TECH TECHNOLOGY COMPANY LTD.	HU13548580	HU	2790	www.hitech.co.hu	56	45	63	2	0	3	54	45	60	4,11%	-0,34%	5,68%	3,42%
799.	HIDOL-PRESS HIDRAULIKAI GYARTO ES KERESKEDELMI KORLATOLT FELELOSSEGU TARSASAG	HU11273183	HU	2932	www.nivo-flex.hu	75	85	93	1	1	1	74	84	93	1,39%	1,57%	0,64%	1,17%
800.	HILLERS HUNGARY PRECIZIOS MUANYAGALKATRESZ GYARTO KORLATOLT FELELOSSEGU TARSASAG	HU13770253	HU	2932	www.hillers.eu	5.603	4.887	5.466	185	195	-120	5417	4693	5586	3,42%	4,15%	-2,15%	1,66%
801.	HIS SENZOR, SPOL. S R.O.	SK36445860	SK	2790	www.hissenzor.sk	42	24	51	-1	-16	2	43	40	50	-2,74%	-40,12%	3,07%	-11,74%
802.	HIVUS S.R.O.	SK31584594	SK	2790	www.hivus.sk	194	364	360	20	87	72	175	277	287	11,30%	31,39%	25,23%	24,25%
803.	HOBASCH KERESKEDELMI KORLATOLT FELELOSSEGU TARSASAG	HU24080817	HU	2790	www.pemac.hu/kezdolap.html	328	218	187	196	104	65	133	114	122	147,28%	91,40%	52,82%	98,74%
804.	HOGATRON ELEKTRONIKAI-ESZKOZ GYARTO ES KERESKEDELMI KORLATOLT FELELOSSEGU TARSASAG	HU13957414	HU	2931		15	12	11	6	1	0	9	11	11	65,32%	6,21%	-3,61%	19,81%
805.	HOLDING UNITEHNA D.O.O., DRUZBA ZA PROIZVODNJO, TRGOVINO IN DRUGE STORITVE	SI3544796	SI	2932	www.unitehna.si	2.466	1.351	1.699	15	1	0	2451	1350	1699	0,61%	0,07%	0,01%	0,29%
806.	HOLLEN HUNGARIA KERESKEDELMI ES SZOLGALTATO KORLATOLT FELELOSSEGU TARSASAG	HU24956417	HU	2932	www.hollen.sk/en/Home.html	253	446	523	4	93	108	250	352	415	1,41%	26,54%	26,12%	20,20%
807.	HOME CONTROL SYSTEMS SRL	RO33191152	RO	2790		10	14	8	-6	-4	-6	16	18	14	-36,01%	-22,81%	-41,23%	-32,76%
808.	HORIZONT-ELEKTRONIKAI FEJLESZTO, SZOLGALTATO ES KERESKEDELMI KORLATOLT FELELOSSEGU TARSASAG	HU13588854	HU	2790		26	19	6	1	9	1	25	10	6	3,07%	90,53%	12,52%	25,30%
809.	HORVATH ES FIA ALKATRESZGYARTO KFT	HU10653489	HU	2932	www.hefal.hu	1.750	2.122	1.962	-129	86	-121	1879	2036	2083	-6,84%	4,23%	-5,79%	-2,72%
810.	HORVATH ES FIA KERESKEDELMI KORLATOLT FELELOSSEGU TARSASAG	HU11824765	HU	2932	www.festoberen.dezesek.hu	45	153	153	-141	32	7	185	121	146	-75,95%	26,68%	4,63%	-22,46%
811.	HORVATH VILMOS ISTVAN	HU50792162	HU	2932		4	6	7	n.a.	n.a.	n.a.	N.A	N.A	N.A	N.A	N.A	N.A	N.A
812.	HORVIND D.O.O.	HR17488797151	HR	2932		1.122	861	1.025	56	33	79	1066	829	946	5,30%	3,97%	8,36%	5,93%
813.	HP ELEKTRO-SERVIS S.R.O.	CZ27817172	CZ	2790	hpservis.eu	319	241	219	9	2	3	310	239	216	2,96%	0,81%	1,42%	1,86%
814.	HP PROFI SERVICE S.R.O.	CZ25518615	CZ	2790	www.trezorex.cz	203	171	157	5	4	3	198	167	154	2,64%	2,25%	1,84%	2,28%

#	Company name Latin alphabet	BvD ID number	Country ISO code	NACE Rev. 2	Website address	Operating revenue (Turnover) th EUR 2021	Operating revenue (Turnover) th EUR 2020	Operating revenue (Turnover) th EUR 2019	Operating profit (loss) [EBIT] th EUR 2021	Operating profit (loss) [EBIT] th EUR 2020	Operating profit (loss) [EBIT] th EUR 2019	Total costs th EUR 2021	Total costs th EUR 2020	Total costs th EUR 2019	NCP 2021	NCP 2020	NCP 2019	Media ponderata NCP 2021-2019
815.	HQS NET S.R.O.	CZ28489039	CZ	2790	www.hqs-net.cz	n.a.	n.a.	n.a.	n.a.	n.a.	n.a.	N.A	N.A	N.A	N.A	N.A	N.A	N.A
816.	HSK-DATA LTD SP. Z O.O.	PL350052951	PL	2790	www.hsk.com.pl	3.924	3.269	3.699	510	297	284	3414	2972	3415	14,93%	9,99%	8,30%	11,12%
817.	HUNEST-KER KERESKEDELMİ ES TANACSADO BETETI TARSASAG	HU21305771	HU	2790		214	70	73	63	7	-8	152	64	81	41,35%	10,71%	-9,73%	20,81%
818.	HUNGEMA REALIZATION KORLATOLT FELELOSSEGU TARSASAG	HU11277974	HU	2790		n.a.	n.a.	n.a.	0	0	0	N.A	N.A	N.A	N.A	N.A	N.A	N.A
819.	HUTO-SZIGET-I HUTES, FUTES- ES LEGTECHNIKAI SZOLGALTATO ES KERESKEDELMİ BETETI TARSASAG	HU24619121	HU	2790		n.a.	n.a.	n.a.	n.a.	n.a.	n.a.	N.A	N.A	N.A	N.A	N.A	N.A	N.A
820.	I-CAR SERVICE KERESKEDELMİ ES SZOLGALTATO KORLATOLT FELELOSSEGU TARSASAG	HU23517181	HU	2931		410	320	465	36	66	190	375	254	275	9,56%	26,00%	69,30%	32,35%
821.	I.M. SERVIS - ELEKTRONIK, S. R. O.	SK36711799	SK	2790		33	35	32	1	1	0	32	34	32	4,67%	3,44%	1,56%	3,23%
822.	IANGIL PROD CONS SRL	RO6759787	RO	2932	www.iangil.ro	96	78	213	28	9	80	68	69	134	40,53%	12,46%	59,46%	42,70%
823.	IBIS-ALPHA D.O.O.	HR84387017991	HR	2790		269	212	175	76	54	44	193	157	132	39,19%	34,69%	33,21%	36,09%
824.	ICC - PLUS IMPORT SPOL. S R.O.	CZ14891280	CZ	2790	www.icc-plus.cz	n.a.	n.a.	444	n.a.	n.a.	5	N.A	N.A	439	N.A	N.A	1,10%	1,10%
825.	ICDS, POSLOVNE RESITVE, D.O.O.	SI6429041	SI	2932		1.532	178	328	-16	-265	48	1548	442	280	-1,03%	-59,85%	17,27%	-10,23%
826.	ICENET CZ S.R.O.	CZ04396073	CZ	2790	www.icenetcz.cz	498	338	464	38	20	47	460	318	417	8,20%	6,21%	11,24%	8,73%
827.	ICYSEL CARPATHIA SRL	RO18414498	RO	2790		0	0	0	-16	0	0	16	0	0	-100,00%	N.A	N.A	-100,00%
828.	IDEA'S SOLAR EUROPE GYARTO ES KERESKEDELMİ KORLATOLT FELELOSSEGU TARSASAG	HU23156755	HU	2790		n.a.	0	3	-4	-2	1	N.A	2	2	N.A	-99,68%	29,86%	-132,87%
829.	IEL D.O.O.	HR48995153896	HR	2790	www.iel.hr	993	979	637	161	154	66	832	825	571	19,34%	18,68%	11,64%	17,12%
830.	IJS SERVICE S.R.O.	CZ27323561	CZ	2790	www.ijs.cz	2.171	1.422	1.124	117	101	108	2054	1320	1015	5,69%	7,69%	10,66%	7,44%
831.	ILLUSTRIS, S.R.O.	CZ24670596	CZ	2790	www.illustris.cz	16	44	42	0	10	-4	16	34	46	-1,22%	29,10%	-8,01%	6,24%
832.	ILPE, PROIZVODNJA, SERVIS IN MONTAZA ELEKTRICNIH NAPRAV, DEJAN ILIC, S.P.	SI6576397	SI	2790	www.domofoni.si	218	140	197	18	13	8	200	128	189	9,19%	9,77%	4,06%	7,46%
833.	IMAGE AUTOMOTIVE SYSTEMS SRL	RO36487323	RO	2932		1.006	705	48	17	71	23	990	634	25	1,68%	11,24%	93,19%	6,74%
834.	IMCO POWER, S.R.O.	SK35693801	SK	2790	www.imcopower.sk	1.313	2.077	1.608	-21	404	68	1334	1673	1540	-1,54%	24,12%	4,40%	9,91%
835.	IMESA BG	BG115899127	BG	2790	www.imesaspa.com	2	288	457	-1	-130	-285	3	418	741	-20,00%	-31,09%	-38,41%	-35,74%
836.	IMG AUTOMOTIVE S.R.O.	CZ03863352	CZ	2932	www.img-automotive.cz	13.137	13.447	6.183	179	-127	-287	12958	13574	6470	1,38%	-0,94%	-4,44%	-0,71%
837.	IMG UNION	BG203898617	BG	2790		119	55	91	30	-6	25	89	60	66	33,33%	-9,32%	36,92%	22,51%
838.	IMPERIAL MOTOR PROD SRL	RO16781412	RO	2932		86	93	101	-5	-8	1	92	101	100	-5,98%	-8,29%	1,15%	-4,35%
839.	INCANTESIMO S.R.O.	CZ27839095	CZ	2790		n.a.	n.a.	n.a.	n.a.	n.a.	n.a.	N.A	N.A	N.A	N.A	N.A	N.A	N.A
840.	INCLUDE D.O.O.	HR87239495136	HR	2790	www.include.eu	591	856	1.022	-899	-924	-359	1490	1780	1382	-60,33%	-51,90%	-26,00%	-46,91%
841.	INCORTRADE S.R.O.	SK314441505	SK	2790		0	0	0	0	0	0	0	0	0	-100,00%	-95,59%	24,58%	-54,76%
842.	INDA SRL	RO2321783	RO	2790	www.inda.ro	255	297	451	-126	-149	-23	381	446	474	-33,12%	-33,39%	-4,82%	-22,90%
843.	INDETEC NDT, S.R.O.	CZ27299660	CZ	2790	www.indetec.cz	67	29	53	17	-24	-22	51	52	75	32,96%	-45,53%	-29,34%	-16,35%
844.	INDUSTRIAL CONTROL, S.R.O.	CZ25574892	CZ	2790	www.ic-cz.cz	396	487	355	10	21	-17	386	466	372	2,71%	4,60%	-4,63%	1,20%
845.	INDUSTRIAL MB SRL	RO3244140	RO	2932		120	81	95	1	-19	2	119	101	93	1,05%	-19,15%	1,71%	-5,24%
846.	INDUSTRIAL PRODCOM SRL	RO15273653	RO	2932	www.industrial-prodcom.com	874	466	728	168	42	184	706	424	544	23,86%	9,95%	33,76%	23,56%
847.	INDUSTRIAL SOLUTIONS, S.R.O.	SK36779946	SK	2790		726	678	642	35	-28	29	691	707	613	5,12%	-4,02%	4,72%	1,78%
848.	INDUSTRIE MILLE MIGLIA SRL	RO13255081	RO	2932		7	0	50	-7	-26	21	14	26	29	-51,43%	-100,00%	73,00%	-18,02%
849.	INEL - MAR D. O. O.	HR01484922294	HR	2790	inel-mar.hr	579	720	385	291	375	215	288	346	171	100,97%	108,40%	125,73%	109,41%
850.	INELTEH D. O. O.	HR01426311050	HR	2790	www.inelteh.hr	2.693	2.939	2.617	669	779	680	2024	2159	1937	33,05%	36,10%	35,11%	34,78%
851.	INES CZ, S.R.O.	CZ25600010	CZ	2790	www.ines-cz.cz	32	28	27	2	1	-2	30	28	29	6,38%	2,61%	-5,94%	1,02%
852.	INFORMATION TECHNOLOGIES S.R.O.	CZ26424657	CZ	2790	www.itsro.cz	190	223	239	-6	-6	7	196	229	232	-3,08%	-2,64%	2,93%	-0,80%

#	Company name Latin alphabet	BvD ID number	Country ISO code	NACE Rev. 2	Website address	Operating revenue (Turnover) th EUR 2021	Operating revenue (Turnover) th EUR 2020	Operating revenue (Turnover) th EUR 2019	Operating profit (loss) [EBIT] th EUR 2021	Operating profit (loss) [EBIT] th EUR 2020	Operating profit (loss) [EBIT] th EUR 2019	Total costs th EUR 2021	Total costs th EUR 2020	Total costs th EUR 2019	NCP 2021	NCP 2020	NCP 2019	Media ponderata NCP 2021-2019
853.	INFOTEH GRUP	BG121444739	BG	2790	www.itg.bg	1.547	1.446	1.148	440	433	213	1106	1014	935	39,79%	42,66%	22,80%	35,54%
854.	ING. IVO HERMAN, CSC.	CZ42588022	CZ	2790	www.herman.cz	3.684	5.340	5.686	295	843	1.734	3389	4497	3952	8,69%	18,74%	43,89%	24,26%
855.	ING. ZDENEK PROCHAZKA, SPOL. S R.O.	CZ25336215	CZ	2790	zpvbmo.cz/abou ut	n.a.	n.a.	n.a.	n.a.	n.a.	n.a.	N.A	N.A	N.A	N.A	N.A	N.A	N.A
856.	INNOTEC MAGYAR PLASTIC PARTS MANUFACTURING AND TRADING LIMITED LIABILITY COMPANY INNOTEC MAGYAR LLC	HU13093042	HU	2932	www.innotecgro up.com	2.777	3.413	1.611	582	1.474	-575	2195	1938	2186	26,50%	76,07%	-26,30%	23,44%
857.	INOCHIP - RAZVOJ IN PROJEKTIRANJE NA PODROČJU ELEKTRONIKE IN AVTOMATIKE, ERVIN MLINARIC S.P.	SI3342921	SI	2931		10	10	12	3	4	5	7	6	7	42,52%	61,39%	69,62%	57,91%
858.	INOVA TRADE S.R.O.	CZ25299379	CZ	2932		1	n.a.	n.a.	-3	n.a.	n.a.	4	N.A	N.A	-83,15%	N.A	N.A	-83,15%
859.	INOX TOP D.O.O.	HR04310172407	HR	2932	www.inox-top.hr	23	20	33	-9	0	0	32	20	33	-28,31%	0,40%	1,20%	-10,20%
860.	INREM HK S.R.O.	CZ03662047	CZ	2790	www.inrem.cz	85	71	100	8	16	27	78	55	72	9,99%	28,28%	37,60%	24,64%
861.	INTELGENTNA ENERGIJA D.O.O.	HR49683432937	HR	2790	www.intelgentn aenergija.hr	47	57	34	5	1	-39	42	56	73	12,06%	2,19%	-53,24%	-19,00%
862.	INTEN, S.R.O.	SK36431311	SK	2790	www.inteneura. sk	71	99	147	9	27	43	63	72	104	13,77%	37,24%	41,23%	32,81%
863.	INTEP ELEKTRONIKAI FEJLESZTO ES GYARTO KORLATOLT FELELOSSEGU TARSASAG	HU13626501	HU	2790	www.intep.hu	58	109	158	26	-10	6	31	119	152	83,22%	-8,08%	4,19%	7,61%
864.	INTERFEVER, ELEKTRICNI GRELCI D.O.O.	SI6444610	SI	2790	www.interfever. net	405	359	289	181	153	95	224	207	195	80,82%	73,81%	48,65%	68,49%
865.	INTERIER TECHNOLOGY S.R.O.	CZ29106206	CZ	2790	www.interiertec h.cz	n.a.	n.a.	n.a.	n.a.	n.a.	n.a.	N.A	N.A	N.A	N.A	N.A	N.A	N.A
866.	INTERMETAL D.O.O.	HR14701956925	HR	2932		60	19	196	43	2	180	17	17	16	258,61%	10,26%	1119,13%	449,96%
867.	INTERMOBIL D.O.O.	HR57346132633	HR	2932	www.intermobil. hr	394	367	423	5	6	3	388	361	421	1,41%	1,67%	0,60%	1,20%
868.	INWESTSTAR S.A.	PL290002586	PL	2932	inweststar.pl	4	4	3	-45	-41	-77	50	44	79	-91,27%	-91,22%	-96,75%	-93,76%
869.	IONEX, RAZISKOVANJE, ANALIZE, MARKETING, D.O.O., LJUBLJANA	SI1813439	SI	2790	www.ionex.si	1.013	567	148	50	11	3	962	556	144	5,21%	2,05%	2,36%	3,91%
870.	IQ SISTEMI, PROJEKTI INZENIRING, D.O.O.	SI1605402	SI	2932	www.iqsistemi.s i	76	64	136	-4	1	13	80	62	123	-4,99%	2,21%	10,56%	3,91%
871.	IQ TECHNOLOGIES S.R.O.	CZ24218855	CZ	2790		n.a.	n.a.	n.a.	n.a.	n.a.	n.a.	N.A	N.A	N.A	N.A	N.A	N.A	N.A
872.	IQONIC BRAND GROUP S.R.O.	CZ27816257	CZ	2790		n.a.	0	0	0	-4	0	N.A	4	0	N.A	-95,10%	300,00%	-84,46%
873.	ISAN, S. R. O.	SK50567241	SK	2790		220	159	284	-31	18	42	251	142	242	-12,29%	12,46%	17,31%	4,54%
874.	ISKRA VARJENJE POUZETJE ZA INZENIRING IN PROIZVODNJO VARILNE OPREME, D.O.O., LJUBLJANA, STEGNE 21/C-1	SI5400023	SI	2790	www.iskra- varjenje.si	3.492	2.923	3.145	58	-51	15	3434	2974	3129	1,68%	-1,71%	0,48%	0,23%
875.	ISKRA ZAKLADY PRECYZYJNE SP. Z O.O.	PL292039895	PL	2931	www.iskra- kielec.pl	479	519	620	29	85	42	450	434	578	6,38%	19,48%	7,25%	10,61%
876.	ISOMATIC LAB LTD	BG040920234	BG	2790	www.isomatic.c om	100	107	114	7	5	10	93	103	104	7,14%	4,48%	9,36%	7,00%
877.	ISTAR NEON	BG118515763	BG	2790	www.istarneon. com	46	48	36	-10	-10	-25	56	58	61	-18,18%	-16,81%	-40,34%	-25,44%
878.	ITALTRONIC SRL	RO14086460	RO	2790	www.italtronic.c om	772	630	677	329	241	185	443	390	492	74,30%	61,76%	37,55%	56,96%
879.	IVAILO MIHAILOV - 08	BG200193633	BG	2932		154	138	121	56	45	29	98	93	93	56,77%	48,35%	30,94%	45,59%
880.	IVAN KAREV - 1964	BG115877928	BG	2790		31	31	28	7	12	6	24	18	21	27,66%	66,67%	28,57%	39,20%
881.	IVANICS PLUSZ IPARI, SZOLGALTATO ES KERESKEDELMI KORLATOLT FELELOSSEGU TARSASAG	HU13170691	HU	2932	www.ivanics.hu	59	69	81	3	14	5	56	55	75	4,89%	26,28%	6,92%	11,99%
882.	IXPEA CZ S.R.O.	CZ28620607	CZ	2790	ixpea.cz	9	71	211	-30	1	-7	38	70	217	-77,68%	1,53%	-3,02%	-10,82%
883.	IZAWIT SP. Z O.O.	PL363113763	PL	2932	www.izawit.com .pl	175	176	183	-1.329	-112	-94	1504	288	277	-88,36%	-38,78%	-33,90%	-74,17%
884.	IZDELAVA IZPUSNIH CEVI ROBERT MLADOVAN S.P.	SI5508079	SI	2932		3	6	3	-5	-1	-4	7	8	7	-63,78%	-19,11%	-55,79%	-45,62%
885.	IZPUSNI SISTEMI LAUS PROIZVODNJA, STORITVE IN TRGOVINA D.O.O. SENTJURJE	SI5817528	SI	2932	www.laus- slo.com	222	249	296	-52	-5	1	274	254	295	-18,86%	-1,83%	0,40%	-6,70%
886.	J K - E L T R A S.R.O.	CZ63218941	CZ	2790	www.jkeltra.cz	164	n.a.	n.a.	0	n.a.	n.a.	163	N.A	N.A	0,27%	N.A	N.A	0,27%
887.	J.A.T. TEAM, PREDELAVE D.O.O.	SI6523978	SI	2932	www.jat-team.si	151	155	202	1	2	6	150	153	196	0,34%	1,22%	3,14%	1,71%
888.	JADRO S. R. O.	SK46180508	SK	2790	www.jadro- stav.sk	17	11	10	5	0	5	11	11	5	45,90%	2,49%	82,94%	35,97%
889.	JAKAR ELECTRONICS, SPOL. S R.O.	CZ28582616	CZ	2790	www.jakar.cz	1.133	1.185	1.414	57	78	77	1075	1107	1337	5,33%	7,06%	5,74%	6,03%
890.	JAMTEH & CUK ELEKTRONIKA, TURIZEM IN TRGOVINA D.N.O.	SI1983202	SI	2790		4	2	5	0	0	0	4	3	4	-0,30%	-12,94%	11,57%	1,04%

#	Company name Latin alphabet	BvD ID number	Country ISO code	NACE Rev. 2	Website address	Operating revenue (Turnover) th EUR 2021	Operating revenue (Turnover) th EUR 2020	Operating revenue (Turnover) th EUR 2019	Operating profit (loss) [EBIT] th EUR 2021	Operating profit (loss) [EBIT] th EUR 2020	Operating profit (loss) [EBIT] th EUR 2019	Total costs th EUR 2021	Total costs th EUR 2020	Total costs th EUR 2019	NCP 2021	NCP 2020	NCP 2019	Media ponderata NCP 2021-2019
891.	JANMOR SP. Z O.O.	PL473206850	PL	2931	www.janmor.pl	1.517	1.580	1.879	-284	-105	-186	1801	1686	2064	-15,77%	-6,25%	-8,99%	-10,36%
892.	JANO-DOB ALKATRESZGYARTO. KERESKEDELM I ES SZOLGALTATO KORLATOLT FELELOSSEGU TARSASAG	HU10757215	HU	2932	www.janodob.hu	225	145	144	19	6	10	206	139	134	9,03%	4,68%	7,25%	7,27%
893.	JANUS ELEKTRO. SPOL. S R.O.	CZ24165271	CZ	2790	www.januselektr o.cz	232	178	105	78	76	15	154	103	90	50,68%	73,42%	16,32%	48,52%
894.	JASZSZOLG SZOLGALTATO, JAVITO TERMELO KFT	HU10447291	HU	2790		8	6	2	0	0	1	8	6	1	1,16%	4,59%	251,19%	11,55%
895.	JATAYA SYSTEMS S.R.O.	CZ01452576	CZ	2790	jataya.net	n.a.	n.a.	n.a.	n.a.	n.a.	n.a.	N.A	N.A	N.A	N.A	N.A	N.A	N.A
896.	JETOMAS S.R.O.	CZ02643146	CZ	2790	www.jetomas.cz	n.a.	n.a.	n.a.	n.a.	n.a.	n.a.	N.A	N.A	N.A	N.A	N.A	N.A	N.A
897.	JIMA SERVIS S.R.O.	CZ24747891	CZ	2790	www.jima-group.cz	213	206	169	23	61	3	190	144	166	12,11%	42,39%	1,51%	17,32%
898.	JIMSYM SRL	RO18887801	RO	2931		292	247	219	39	40	4	254	207	215	15,28%	19,27%	1,80%	12,21%
899.	JIPITECH, S.R.O.	CZ26322439	CZ	2790		n.a.	n.a.	n.a.	n.a.	n.a.	n.a.	N.A	N.A	N.A	N.A	N.A	N.A	N.A
900.	JIRKU A-Z S.R.O.	CZ26428695	CZ	2790	www.jaz.cz	980	994	890	124	90	133	856	904	757	14,50%	10,00%	17,58%	13,81%
901.	JILL JORDAN LUKANOV	BG831282477	BG	2790		1	1	3	-1	-1	0	2	2	3	-66,67%	-33,33%	0,00%	-27,27%
902.	JMB COMMERCE PODJETJE ZA PROIZVODNJO, ZASTOPANJE IN KOOPERACIJO D.O.O.	SI5649978	SI	2790	www.jmb.si	0	0	2	-2	-2	0	2	2	3	-100,00%	-100,00%	-9,76%	-67,58%
903.	JOKONEL FEJLESZTO, KIVITELEZO KERESKEDELM I KORLATOLT FELELOSSEGU TARSASAG	HU13227906	HU	2790	jokonel.hu	34	34	41	2	3	2	32	31	39	5,06%	9,33%	6,09%	6,75%
904.	JOMA, PROIZVODNO IN TRGOVSKO PODJETJE, D.O.O.	SI5339472	SI	2790	www.joma.si	298	294	399	18	25	17	280	269	382	6,43%	9,12%	4,55%	6,44%
905.	JOMER, S.R.O.	SK45623813	SK	2790		31	51	48	2	5	3	29	46	45	6,11%	9,93%	7,52%	8,11%
906.	JOZIC TRGOVINA D.O.O.	HR03751448902	HR	2932	www.trgovina-jozic.com	3.175	2.543	2.164	104	111	76	3071	2432	2089	3,38%	4,55%	3,62%	3,82%
907.	JP ELEKTROSERVIS, S.R.O.	SK36830062	SK	2790	jpelektroservis.sk	415	608	298	1	105	28	414	503	271	0,32%	20,93%	10,24%	11,31%
908.	JR - ELEKTRO S.R.O.	CZ48392383	CZ	2790	www.jr-elektro.cz	n.a.	310	420	n.a.	44	93	N.A	266	327	N.A	16,40%	28,34%	22,98%
909.	JSR D.O.O., PROIZVODNJA, TRGOVINA IN SVETOVANJE	SI3493555	SI	2932	www.reseda.si	298	218	312	13	5	23	284	212	289	4,73%	2,58%	7,94%	5,34%
910.	JURVAL D.O.O.	HR88285030806	HR	2932	www.jurval-ograde.hr	494	498	570	-32	-61	12	526	559	558	-6,08%	-10,91%	2,10%	-4,94%
911.	JVTRUST SPOL. S R.O.	CZ24682420	CZ	2790	www.jvtrust.cz	169	177	177	37	50	55	132	127	122	28,08%	39,42%	45,33%	37,38%
912.	K & G HUNGARY KABELKONFEKCIONALO ES GRAVIROZO KORLATOLT FELELOSSEGU TARSASAG	HU14885776	HU	2790	www.kghungary.hu	228	86	125	58	-1	-2	170	87	127	34,43%	-1,36%	-1,61%	14,39%
913.	K & K 95 ALKATRESZGYARTO ES KERESKEDELM I KORLATOLT FELELOSSEGU TARSASAG	HU12672736	HU	2932	www.brakehose.hu	2.542	2.235	2.590	206	256	113	2336	1978	2477	8,82%	12,96%	4,57%	8,48%
914.	K & Z ALKATRESZGYARTO ES KERESKEDELM I KORLATOLT FELELOSSEGU TARSASAG	HU13275150	HU	2932		n.a.	n.a.	n.a.	n.a.	0	n.a.	N.A	N.A	N.A	N.A	N.A	N.A	N.A
915.	K-SERVIS S.R.O.	CZ26419998	CZ	2790	k-serviscz.cz	160	161	140	1	19	21	159	142	119	0,48%	13,59%	17,90%	9,85%
916.	K.T. & PARTNERS KORLATOLT FELELOSSEGU TARSASAG	HU13206749	HU	2790	www.ktpartners.hu	729	1.101	1.229	80	100	145	649	1002	1084	12,24%	9,93%	13,37%	11,85%
917.	K2 ELEKTROSERVIS, S.R.O.	CZ27705943	CZ	2790		n.a.	n.a.	n.a.	n.a.	n.a.	n.a.	N.A	N.A	N.A	N.A	N.A	N.A	N.A
918.	KA ES NE KERESKEDELM I ES SZOLGALTATO KORLATOLT FELELOSSEGU TARSASAG	HU14262931	HU	2790		41	47	44	2	-1	-8	39	48	52	5,10%	-1,49%	-15,40%	-4,85%
919.	KABE SP. Z O.O.	PL003452990	PL	2790	www.kabe.pl	633	558	667	10	-1	-17	623	559	684	1,61%	-0,23%	-2,50%	-0,45%
920.	KABEL-2007 IPARI TERMELO KERESKEDELM I ES SZOLGALTATO KORLATOLT FELELOSSEGU TARSASAG	HU14024335	HU	2790	kabel2007.hu	196	100	62	-4	2	2	200	98	60	-1,99%	1,96%	4,02%	0,09%
921.	KABEL-PLUSZ IPARI ES KERESKEDELM I KORLATOLT FELELOSSEGU TARSASAG	HU11430755	HU	2790	kabelplusz.hu	371	226	231	20	13	4	351	213	227	5,63%	6,09%	1,77%	4,65%
922.	KABELIT TERMELO, KERESKEDO KORLATOLT FELELOSSEGU TARSASAG	HU14644081	HU	2790	www.kabelit.hu	5.881	3.728	4.608	237	42	35	5644	3686	4573	4,20%	1,15%	0,77%	2,26%
923.	KABELSYSTEME HATZFELD SRL	RO17980561	RO	2931	www.ks-hatzfeld.com	579	358	524	18	-201	-174	562	559	698	3,16%	-35,89%	-24,87%	-19,60%
924.	KABLEX S.R.O.	SK44481110	SK	2932		55	82	83	6	-2	6	49	84	76	12,47%	-2,13%	8,26%	5,07%
925.	KAC, PROIZVODNJA, TRGOVINA, ZASTOPSTVA, D.O.O., ZIROVNICA	SI5441269	SI	2790	www.kac.eu/ne w	1.425	757	744	29	6	5	1396	751	739	2,06%	0,77%	0,74%	1,38%
926.	KADLEC - ELEKTRONIKA, S.R.O.	CZ25518402	CZ	2790	www.kadlecelek tro.cz	1.416	1.515	2.799	-197	16	499	1613	1499	2300	-12,21%	1,09%	21,70%	5,88%

#	Company name Latin alphabet	BvD ID number	Country ISO code	NACE Rev. 2	Website address	Operating revenue (Turnover) th EUR 2021	Operating revenue (Turnover) th EUR 2020	Operating revenue (Turnover) th EUR 2019	Operating profit (loss) [EBIT] th EUR 2021	Operating profit (loss) [EBIT] th EUR 2020	Operating profit (loss) [EBIT] th EUR 2019	Total costs th EUR 2021	Total costs th EUR 2020	Total costs th EUR 2019	NCP 2021	NCP 2020	NCP 2019	Media ponderata NCP 2021-2019
927.	KAEV AUTO	BG112669701	BG	2932		52	52	69	1	-1	1	51	52	68	1,00%	-0,98%	0,75%	0,30%
928.	KAKHAR S.R.O.	CZ24705381	CZ	2790		40	36	38	0	0	0	40	36	38	0,20%	0,21%	0,10%	0,17%
929.	KAMPAGAMES S.R.O.	CZ29195179	CZ	2790		n.a.	n.a.	n.a.	n.a.	n.a.	n.a.	N.A	N.A	N.A	N.A	N.A	N.A	N.A
930.	KAMPFNER ELEKTRONIKAI INFORMATIKAI ES FEJLESZTO KORLATOLT FELELOSSEGU TARSASAG	HU13486680	HU	2931		n.a.	n.a.	n.a.	0	0	0	N.A	N.A	N.A	N.A	N.A	N.A	N.A
931.	KAMPOL ADAM KOPCZYNSKI, MIECZYSLAW KOPCZYNSKI, SP.J.	PL550396800	PL	2932	www.kampolsj.com	2.837	2.194	2.459	416	422	491	2420	1772	1969	17,20%	23,79%	24,92%	21,56%
932.	KAPAMONT S.R.O.	CZ25783777	CZ	2790	www.kapamont.cz	195	175	193	1	1	2	194	174	190	0,52%	0,39%	1,14%	0,69%
933.	KARBONIN PROIZVODNJA IN TRGOVINA D.O.O.	SI2264943	SI	2932	www.carbonin.com	750	686	776	81	21	1	669	665	775	12,14%	3,17%	0,10%	4,88%
934.	KARDANEXPRESSZ KORLATOLT FELELOSSEGU TARSASAG	HU23489433	HU	2932	www.kardanexpressz.hu	78	70	65	18	4	10	60	67	56	29,02%	5,42%	17,20%	16,80%
935.	KARMAZIN S.R.O.	CZ28326008	CZ	2790		163	98	115	3	4	2	160	94	113	1,86%	4,59%	1,66%	2,50%
936.	KASPAR A SYNOVE - STROJIRNA KALMAR, S.R.O.	CZ25111256	CZ	2932	www.kasparaero.cz	n.a.	n.a.	n.a.	n.a.	n.a.	n.a.	N.A	N.A	N.A	N.A	N.A	N.A	N.A
937.	KASYJA S.R.O.	SK31703151	SK	2790	www.tvorimeweb.sk	49	45	58	3	3	7	46	42	52	6,75%	5,94%	12,65%	8,69%
938.	KAT SPOL. S R.O.	SK36044067	SK	2932	www.katdesign.sk	2.347	1.987	1.976	422	288	238	1925	1698	1738	21,91%	16,98%	13,69%	17,69%
939.	KATEK S.R.O.	CZ28888227	CZ	2790		112	54	103	-16	-34	-5	128	88	108	-12,28%	-38,51%	-4,74%	-16,91%
940.	KAUBER SP. Z O.O.	PL363084978	PL	2790	www.kauber.eu	1.510	1.190	1.116	170	106	71	1340	1084	1045	12,67%	9,80%	6,80%	10,01%
941.	KAWU J. KOTUS, A. WOZNIAK SP.J.	PL471604760	PL	2931	www.kawu.pl	2.191	1.775	1.592	588	559	529	1603	1216	1063	36,67%	45,92%	49,72%	43,14%
942.	KAZACO SZOLGALTATO ES KERESKEDELMI BETETI TARSASAG	HU21225569	HU	2790		2	7	8	-2	-5	-1	4	12	8	-50,13%	-42,48%	-6,82%	-31,75%
943.	KELCOM INTERNATIONAL SPOL. S R.O.	SK17327601	SK	2790	www.kelcom-ba.sk	195	91	194	-10	-3	15	205	94	179	-5,00%	-3,59%	8,24%	0,23%
944.	KENEX S.R.O.	CZ27242692	CZ	2790	www.kenex.cz	366	396	430	24	45	34	341	352	396	7,08%	12,72%	8,60%	9,45%
945.	KEPAX SERVIS S.R.O.	CZ27797546	CZ	2790		n.a.	1	12	n.a.	1	3	N.A	0	8	N.A	2300,00%	37,85%	47,81%
946.	KESAT, A.S.	CZ18199071	CZ	2790	www.kesat.cz	n.a.	n.a.	n.a.	n.a.	n.a.	n.a.	N.A	N.A	N.A	N.A	N.A	N.A	N.A
947.	KESKENY GYORGY	HU49712630	HU	2932		3	1	1	n.a.	n.a.	n.a.	N.A	N.A	N.A	N.A	N.A	N.A	N.A
948.	KEVEFORG IPARI GYARTO ES SZOLGALTATO KORLATOLT FELELOSSEGU TARSASAAG	HU10662205	HU	2931		67	64	77	1	3	15	66	61	63	1,24%	4,71%	23,76%	9,79%
949.	KG AFV ALTALANOS FEM- ES VILLAMOSIPARI GYARTO-SZOLGALTATO KORLATOLT FELELOSSEGU TARSASAG	HU23598768	HU	2790		150	181	160	56	39	31	93	142	128	60,19%	27,79%	24,42%	34,92%
950.	KINETIKA S.R.O.	CZ26346117	CZ	2790	www.kinetika.cz	341	168	213	16	-102	13	324	270	199	5,02%	-37,74%	6,63%	-9,11%
951.	KIPP CAR COMFORT SYSTEMS HUNGARY KORLATOLT FELELOSSEGU TARSASAG	HU23481961	HU	2932	www.kipp-ccs.com	11.973	4.049	1.138	136	-313	-12	11837	4362	1150	1,15%	-7,18%	-1,06%	-1,09%
952.	KIPU SPOL. S R.O.	CZ45313687	CZ	2790	www.kipu.cz	23	18	16	-1	-4	-10	24	22	26	-3,37%	-16,20%	-38,25%	-19,96%
953.	KIZO SP. Z O.O. SP.K.	PL241430047	PL	2790	www.kizo.com.pl	1.116	877	1.026	7	23	16	1108	853	1009	0,67%	2,72%	1,63%	1,58%
954.	KJR S.R.O.	CZ04665562	CZ	2790		22	38	43	-3	4	3	25	34	39	-12,95%	11,04%	8,50%	3,86%
955.	KKL TRIOMAR TECH S.R.O.	CZ28649729	CZ	2790	www.kkltriomar.cz	555	678	443	101	53	10	454	625	433	22,27%	8,55%	2,38%	10,90%
956.	KLIM-TRADE S. R. O.	SK47124148	SK	2932	er-yacht.webnode.sk	27	34	13	18	29	6	10	5	6	181,78%	548,59%	100,40%	247,59%
957.	KLIMARK CZECH S.R.O.	CZ27816729	CZ	2790	klimarkczech.cz	n.a.	n.a.	n.a.	n.a.	n.a.	n.a.	N.A	N.A	N.A	N.A	N.A	N.A	N.A
958.	KLIMASPOL. SPOL. S R.O.	CZ46963073	CZ	2790	www.klimaspol.eu	n.a.	n.a.	n.a.	n.a.	n.a.	n.a.	N.A	N.A	N.A	N.A	N.A	N.A	N.A
959.	KLIME INNOVATION SRL	RO29493039	RO	2932	www.klime-innovation.com	2.034	1.473	1.163	348	327	92	1686	1146	1072	20,62%	28,50%	8,55%	19,62%
960.	KM FIRE S.R.O.	CZ04049781	CZ	2790	kmfire.cz	n.a.	n.a.	n.a.	n.a.	n.a.	n.a.	N.A	N.A	N.A	N.A	N.A	N.A	N.A
961.	KMX BT PRAHA, SPOL. S R.O.	CZ25601024	CZ	2790	www.kmxbt.cz	1.334	592	n.a.	306	35	n.a.	1028	558	N.A	29,71%	6,20%	N.A	21,44%
962.	KNZ, S.R.O.	CZ28919581	CZ	2790	www.knzsro.cz	n.a.	2	n.a.	0	1	-1	N.A	0	N.A	N.A	360,00%	N.A	141,76%
963.	KOLKO TOK	BG204001646	BG	2790	koikotok.bg	94	72	41	-7	1	2	101	71	40	-6,60%	1,45%	3,85%	-1,94%

#	Company name Latin alphabet	BvD ID number	Country ISO code	NACE Rev. 2	Website address	Operating revenue (Turnover) th EUR 2021	Operating revenue (Turnover) th EUR 2020	Operating revenue (Turnover) th EUR 2019	Operating profit (loss) [EBIT] th EUR 2021	Operating profit (loss) [EBIT] th EUR 2020	Operating profit (loss) [EBIT] th EUR 2019	Total costs th EUR 2021	Total costs th EUR 2020	Total costs th EUR 2019	NCP 2021	NCP 2020	NCP 2019	Media ponderata NCP 2021-2019
964.	KOMFORTNI KLIMATIZACE S.R.O.	CZ27823547	CZ	2790	www.komfortklima.com	683	620	510	0	4	36	683	617	474	0,03%	0,58%	7,59%	2,24%
965.	KOMO, STORITVE IN INZENIRING, D.O.O.	SI5451116	SI	2790	www.komo.si	1.758	1.800	2.225	43	22	36	1715	1778	2189	2,51%	1,23%	1,64%	1,78%
966.	KOMPLEX S.R.O.	SK36379107	SK	2790	www.komplex.sk	1.379	1.388	1.049	143	437	217	1236	951	832	11,58%	45,90%	26,10%	26,39%
967.	KOMSEL S.R.O.	CZ29084563	CZ	2790		n.a.	n.a.	n.a.	n.a.	n.a.	n.a.	N.A	N.A	N.A	N.A	N.A	N.A	N.A
968.	KOMUNIKACNI SITE S.R.O.	CZ29137888	CZ	2790	www.kolbenka.net	82	121	140	-35	-36	-3	116	157	143	-29,87%	-22,92%	-2,15%	-17,75%
969.	KON TIKI SOLAR ELEKTRONIKA D.O.O., KAMNIK	SI5421292	SI	2790	www.kontiki-solar.si	588	509	652	13	-1	30	575	510	622	2,25%	-0,13%	4,80%	2,47%
970.	KONDOLA S.R.O.	SK36282049	SK	2790	www.gondolanz.sk	2	5	8	-3	-2	-4	5	8	13	-59,04%	-30,23%	-34,03%	-37,91%
971.	KONPRES, KONSTRUIRANJE, ORODJARSTVO, STORITVE D.O.O.	SI6865739	SI	2932	konpres.si	539	515	634	18	8	14	521	507	620	3,41%	1,61%	2,19%	2,40%
972.	KONTAKT PLUS PODJETJE ZA PROIZVODNJO, TRGOVINO IN STORITVE D.O.O.	SI1416782	SI	2931	www.kontakt-plus.si	794	639	827	55	68	41	739	571	787	7,42%	11,82%	5,19%	7,78%
973.	KONTAKT-DUBROVNIK D.O.O.	HR64123671211	HR	2931	www.kontaktdubrovnik.com	382	94	15	47	12	1	335	82	14	14,12%	14,07%	6,59%	13,87%
974.	KONUSZ IPARI TERMEKELOALLITO KERESKEDELM ES SZOLGALTATO KORLATOLT FELELOSSEGU TARSASAG	HU10308220	HU	2932	www.konuszkt.hu	1.470	1.297	1.530	148	47	74	1322	1250	1456	11,17%	3,74%	5,10%	6,67%
975.	KOPpany IPARI, KERESKEDELM ES SZOLGALTATO KORLATOLT FELELOSSEGU TARSASAG	HU12271799	HU	2932	www.koppany.hu	93	76	202	3	-34	36	89	110	166	3,69%	-30,63%	21,94%	1,66%
976.	KORKIZ TRADING SPOL. S R.O.	CZ26811278	CZ	2790	www.korkiz.cz	n.a.	n.a.	n.a.	n.a.	n.a.	n.a.	N.A	N.A	N.A	N.A	N.A	N.A	N.A
977.	KORSO AKVIZICIE A. S.	SK36701831	SK	2790		252	29	2.435	-40	-23	2.412	291	52	23	-13,61%	-43,84%	#####	642,24%
978.	KOS BOJAN S. P. - IZDELAVA IN MONTAZA VLECNIH KLJUK IN DODATNE OPREME	SI1327526	SI	2932	www.vlecna-kljuka.si	44	51	48	-2	3	-1	47	48	49	-5,29%	6,89%	-1,04%	0,22%
979.	KOSIRSKA BRANA S.R.O.	CZ24252239	CZ	2790	www.kosirskabrana.cz	n.a.	n.a.	n.a.	-6	-1	0	N.A	N.A	N.A	N.A	N.A	N.A	N.A
980.	KOTLIN SENZORY, S.R.O.	CZ48950033	CZ	2790	www.kotlin.cz	n.a.	n.a.	302	n.a.	n.a.	63	N.A	N.A	239	N.A	N.A	26,26%	26,26%
981.	KOV PROJEKT S.R.O.	CZ28811569	CZ	2790	www.kovprojekt.cz	924	741	1.839	-51	-103	362	975	844	1476	-5,25%	-12,17%	24,53%	6,32%
982.	KOVEL, S. R. O.	SK31429858	SK	2790	www.kovel.sk	54	20	18	8	7	-1	46	12	19	17,52%	61,35%	-3,24%	19,33%
983.	KOVINARSTVO MATJAZ KOLAR S.P.	SI3275540	SI	2932	www.toca-kolar.si	190	94	105	14	13	16	176	81	90	7,91%	16,65%	17,68%	12,48%
984.	KOVINKIRM KOVINOSTRUGARSTVO D.O.O.	SI1647814	SI	2932		366	286	301	48	11	58	319	276	242	14,95%	3,86%	23,93%	13,90%
985.	KOVYT, SPOL. S R.O.	SK31433774	SK	2932	www.kovyt.sk	10.055	5.984	8.828	597	97	598	9458	5887	8230	6,31%	1,65%	7,27%	5,48%
986.	KP - PLAST, PROIZVODNJA POLIESTRSKIH IZDELKOV, D.O.O.	SI3995011	SI	2932	www.kp-plast.com	1.002	3.271	4.964	-208	-454	-921	1209	3725	5885	-17,16%	-12,18%	-15,65%	-14,62%
987.	KRASPLAST AMG, S.R.O.	SK36421642	SK	2932	www.krasplastamg.sk	1.697	1.871	1.924	-2	4	-87	1700	1867	2010	-0,14%	0,21%	-4,31%	-1,53%
988.	KRUGER KORLATOLT FELELOSSEGU TARSASAG	HU25032185	HU	2790	krugerfestekbolt.hu	89	22	48	59	8	31	30	14	17	199,08%	52,33%	187,82%	161,31%
989.	KRYSTALY, HRADEC KRALOVE, A.S.	CZ25254049	CZ	2790	www.krystaly.cz	1.598	1.670	1.632	-1	81	-46	1599	1589	1678	-0,07%	5,12%	-2,76%	0,70%
990.	KUEHNTREIBER, S.R.O.	CZ25544390	CZ	2790	www.kuehntreiber.cz	4.768	4.354	4.633	577	395	289	4191	3959	4345	13,76%	9,98%	6,64%	10,09%
991.	L&F MEDIA SRL	RO11820910	RO	2790	lfmedia.ro	20	21	31	-14	-1	3	34	23	28	-41,78%	-5,70%	10,23%	-14,96%
992.	LAB SERV CONSULT SRL	RO25211704	RO	2790		15	15	14	9	10	12	6	5	2	141,13%	203,99%	481,48%	225,24%
993.	LABCONTROL S.R.O.	CZ27850544	CZ	2790	www.labcontrol.cz	n.a.	n.a.	n.a.	n.a.	n.a.	n.a.	N.A	N.A	N.A	N.A	N.A	N.A	N.A
994.	LAHJA GROUP S.R.O.	CZ28895258	CZ	2790		183	4	6	87	-9	-4	96	13	10	90,32%	-68,57%	-37,45%	62,31%
995.	LAMBDA CZ, S.R.O.	CZ25340794	CZ	2790	www.lambdainstruments.com	n.a.	n.a.	n.a.	n.a.	n.a.	n.a.	N.A	N.A	N.A	N.A	N.A	N.A	N.A
996.	LANGARD S.R.O.	CZ28134800	CZ	2790	www.langard.cz	2.699	1.907	1.449	341	94	192	2358	1814	1257	14,47%	5,16%	15,29%	11,55%
997.	LAPARO SP. Z O.O.	PL363450897	PL	2790	laparo.pl	1.376	997	876	166	196	269	1210	801	607	13,75%	24,41%	44,29%	24,10%
998.	LAREXIM ALI SRL	RO28083081	RO	2932		0	0	0	0	0	0	0	0	0	-100,00%	-100,00%	-100,00%	-100,00%
999.	LAREXIM PROD SRL	RO14835281	RO	2932		0	0	0	0	-1	-2	0	1	2	-100,00%	-100,00%	-100,00%	-100,00%

#	Company name Latin alphabet	BvD ID number	Country ISO code	NACE Rev. 2	Website address	Operating revenue (Turnover) th EUR 2021	Operating revenue (Turnover) th EUR 2020	Operating revenue (Turnover) th EUR 2019	Operating profit (loss) [EBIT] th EUR 2021	Operating profit (loss) [EBIT] th EUR 2020	Operating profit (loss) [EBIT] th EUR 2019	Total costs th EUR 2021	Total costs th EUR 2020	Total costs th EUR 2019	NCP 2021	NCP 2020	NCP 2019	Media ponderata NCP 2021-2019
1000.	LATERNA PROIZVODNJA ELEKTRONSKIH NAPRAV D.O.O.	SI2296586	SI	2790	www.laterna.si	55	76	97	6	4	8	49	72	89	12,61%	5,57%	9,02%	8,67%
1001.	LAUREAT INVEST SRL	RO24435010	RO	2790		353	255	487	79	37	125	274	218	363	28,89%	17,21%	34,40%	28,25%
1002.	LAVMI - PERLA SRL	RO4464550	RO	2932	www.lavmiperla.ro	7.573	5.968	7.476	824	486	837	6749	5482	6640	12,20%	8,87%	12,60%	11,37%
1003.	LDE POLSKA SP. Z O.O.	PL146934519	PL	2790	www.lde.com.pl	96	129	109	2	21	7	94	108	102	2,56%	19,92%	6,42%	10,02%
1004.	LED PLUS SOLAR KERESKEDELMI ES SZOLGALTATO BETETI TARSASAG	HU20492450	HU	2790	www.solarsystem.hu	531	244	338	68	8	51	463	236	288	14,75%	3,45%	17,54%	12,87%
1005.	LED-ZON	BG203490497	BG	2790	led-zon.com	667	396	461	129	29	26	538	367	435	23,95%	7,94%	6,00%	13,74%
1006.	LEDIS S. R. O.	SK46461035	SK	2790		63	178	341	-7	15	29	70	162	312	-10,28%	9,35%	9,34%	6,82%
1007.	LEDISCON S.R.O.	CZ29274036	CZ	2790	www.lediscon.cz	8	7	6	2	1	0	6	6	6	30,97%	21,43%	5,33%	19,46%
1008.	LEDTECHNOLOGY SP. Z O.O.	PL321461907	PL	2790	www.ledtechnology.pl	8	26	20	2	6	3	7	20	17	21,88%	30,77%	16,22%	23,63%
1009.	LEDTECHNOLOGY SP. Z O.O. SP.K.	PL365707722	PL	2790	www.ledtechnology.pl	540	357	352	247	124	101	294	233	251	83,94%	53,17%	40,19%	60,61%
1010.	LEDTRIO SZOLGALTATO KORLATOLT FELELOSSEGU TARSASAG	HU22618887	HU	2790	www.ledtrio.hu	300	112	67	62	8	-4	238	104	71	25,92%	7,20%	-5,34%	15,81%
1011.	LEHOCZKY 2006 KERESKEDELMI ES SZOLGALTATO KORLATOLT FELELOSSEGU TARSASAG	HU13789471	HU	2790		71	62	76	-8	3	-3	79	59	79	-10,74%	5,58%	-4,10%	-3,90%
1012.	LEMI PTAKOV S.R.O.	CZ28523661	CZ	2790	www.restauraceptakov.cz	n.a.	n.a.	n.a.	n.a.	n.a.	n.a.	N.A	N.A	N.A	N.A	N.A	N.A	N.A
1013.	LENKS, PROIZVODNJA, TRGOVINA IN STORITVE, D.O.O.	SI3741125	SI	2790	hermi.si	329	116	130	2	1	1	328	115	129	0,47%	0,88%	0,64%	0,59%
1014.	LEON TEAM, PROIZVODNJA IN TRGOVINA D.O.O.	SI7121822	SI	2932	www.leon-team.si	69	68	83	8	0	-2	61	68	86	12,81%	0,29%	-2,76%	2,63%
1015.	LEPLENJE ZAVORNIH OBLOG, TRGOVINA, TANJA RADIC S.P.	SI3842380	SI	2932		20	20	15	5	3	2	16	17	13	28,38%	18,75%	19,01%	22,18%
1016.	LESAC S.R.O.	CZ28355580	CZ	2790	www.profiyahy.cz	n.a.	n.a.	n.a.	n.a.	n.a.	n.a.	N.A	N.A	N.A	N.A	N.A	N.A	N.A
1017.	LESI - 2000	BG115272270	BG	2790	www.lesibg.com	186	139	261	6	3	41	180	136	220	3,12%	2,26%	18,84%	9,34%
1018.	LESTAR SP. Z O.O.	PL015446796	PL	2790	www.lestar.pl	511	430	766	-144	-165	24	654	595	742	-21,93%	-27,73%	3,22%	-14,29%
1019.	LESTO - STILYANA ILIEVA	BG813069755	BG	2790		49	43	79	10	-7	36	39	50	43	25,00%	-13,40%	84,52%	29,96%
1020.	LEVPLAST PROIZVODNJA IN TRGOVINA D.O.O.	SI5479525	SI	2931		13	8	13	-7	-4	-1	21	12	14	-36,00%	-31,74%	-7,81%	-26,43%
1021.	LFN INTERNATIONAL, S.R.O.	CZ29143616	CZ	2790		n.a.	n.a.	n.a.	n.a.	0	0	N.A	N.A	N.A	N.A	N.A	N.A	N.A
1022.	LG ELECTRIC S.R.O.	CZ04127056	CZ	2790	lgelectric.cz	34	1	n.a.	27	-6	-7	8	7	N.A	350,79%	-86,59%	N.A	94,57%
1023.	LIAZ, S.R.O.	SK36462161	SK	2932	liaz.sk	201	294	278	32	27	-139	170	268	416	18,60%	9,98%	-33,34%	-9,44%
1024.	LIBUB GROUP KERESKEDELMI ES SZOLGALTATO KORLATOLT FELELOSSEGU TARSASAG	HU24893255	HU	2790		53	74	29	1	45	8	53	29	21	1,67%	153,75%	36,23%	52,03%
1025.	LICOPREST SA	RO4091427	RO	2932	www.licoprest.ro	307	360	403	94	67	119	212	292	284	44,50%	23,02%	41,81%	35,57%
1026.	LIDA SRL	RO1110133	RO	2932		93	72	93	35	5	10	58	67	83	59,92%	6,85%	11,81%	23,66%
1027.	LIFTELEM IPARI, KERESKEDELMI ES SZOLGALTATO KORLATOLT FELELOSSEGU TARSASAG	HU13426277	HU	2790	www.liftelem.hu	259	219	264	27	12	23	233	207	241	11,42%	5,73%	9,62%	9,06%
1028.	LIGHTRONIC ELEKTRONIKAI, VILAGITASTECHNIKAI, IPARI ES KERESKEDELMI KORLATOLT FELELOSSEGU TARSASAG	HU10773501	HU	2790	www.lightronic.hu	163	293	323	-15	-57	-47	179	350	370	-8,62%	-16,35%	-12,59%	-13,27%
1029.	LIGHTRONIC, S.R.O.	CZ25577743	CZ	2790	www.lightronic.cz	553	601	581	-2	14	16	555	587	565	-0,35%	2,32%	2,86%	1,63%
1030.	LIGOS SOLAR ENERGY S.R.O.	CZ28543114	CZ	2790		63	29	49	14	-3	20	49	32	29	27,54%	-10,05%	71,45%	28,05%
1031.	LIKTIN OBRT ZA PROIZVODNJU I USLUGE METALA	HR70816753053	HR	2932	www.liktin.hr	730	754	655	45	47	42	685	706	612	6,59%	6,68%	6,92%	6,72%
1032.	LIM TECHNICS	BG204380865	BG	2932	www.limtechnics.com	3.028	1.417	473	509	94	-73	2519	1323	546	20,19%	7,11%	-13,39%	12,07%
1033.	LIMITED EDITIONS CARLEX AUTOMOTIVE SP. Z O.O. SP.K.	PL362864160	PL	2932	carlexdesign.com	n.a.	n.a.	n.a.	n.a.	0	n.a.	N.A	N.A	N.A	N.A	N.A	N.A	N.A
1034.	LINDENMAIER SLOVAKIA, S.R.O.	SK31446884	SK	2932	www.lindenmaier-slovakia.com	3.812	3.431	3.852	79	-65	202	3732	3495	3650	2,13%	-1,85%	5,54%	2,00%
1035.	LINER MONTAGE SPOL. S R.O.	CZ43225781	CZ	2932	www.zivefirmy.cz	n.a.	n.a.	4	n.a.	-69	-11	N.A	N.A	15	N.A	N.A	-74,42%	-523,17%
1036.	LINK24 SYSTEMS S.R.O.	CZ27833011	CZ	2790	www.link24.cz	495	n.a.	n.a.	30	n.a.	n.a.	465	N.A	N.A	6,40%	N.A	N.A	6,40%
1037.	LINSEA, SPOL. S R.O.	CZ27424499	CZ	2790		n.a.	n.a.	n.a.	n.a.	n.a.	n.a.	N.A	N.A	N.A	N.A	N.A	N.A	N.A

#	Company name Latin alphabet	BvD ID number	Country ISO code	NACE Rev. 2	Website address	Operating revenue (Turnover) th EUR 2021	Operating revenue (Turnover) th EUR 2020	Operating revenue (Turnover) th EUR 2019	Operating profit (loss) [EBIT] th EUR 2021	Operating profit (loss) [EBIT] th EUR 2020	Operating profit (loss) [EBIT] th EUR 2019	Total costs th EUR 2021	Total costs th EUR 2020	Total costs th EUR 2019	NCP 2021	NCP 2020	NCP 2019	Media ponderata NCP 2021-2019
1038.	LINTEX TRADE CO S.R.O.	CZ28873408	CZ	2790		31	19	5	0	0	0	31	18	5	0,52%	0,62%	3,13%	0,79%
1039.	LION PROLOGY S.R.O.	CZ27221229	CZ	2790	www.lionauto.cz	904	613	1.025	-17	20	24	921	593	1001	-1,81%	3,30%	2,41%	1,08%
1040.	LK ELEKTRO S. R. O.	SK46829105	SK	2790		8	10	11	3	3	2	5	7	9	67,61%	44,15%	23,96%	40,75%
1041.	LKO INGENERING	BG121397242	BG	2790		25	27	17	-3	12	-4	28	14	21	-9,26%	85,71%	-17,07%	9,76%
1042.	LM-FIRESTORE S.R.O.	SK47791110	SK	2932		85	131	53	-2	-1	4	87	131	49	-1,88%	-0,59%	8,05%	0,57%
1043.	LOGEL ELEKTROTECHNIKAI KORLATOLT FELELOSSEGU TARSASAG	HU14448191	HU	2790		155	132	126	15	-2	-12	140	134	138	10,89%	-1,84%	-9,03%	0,08%
1044.	LOGICART	BG204155758	BG	2790		4	5	6	0	3	3	4	2	3	0,00%	150,00%	120,00%	70,59%
1045.	LOGTRADE S.R.O.	CZ24123501	CZ	2790	www.insocks.cz	n.a.	n.a.	45	n.a.	n.a.	6	N.A	N.A	39	N.A	N.A	15,07%	15,07%
1046.	LONDON AUTOMOTIVE, S.R.O.	CZ26512751	CZ	2932	www.bernas.cz	24	n.a.	n.a.	-10	n.a.	n.a.	33	N.A	N.A	-29,09%	N.A	N.A	-29,09%
1047.	LOPED-TRIKOLKY, S.R.O.	CZ24780600	CZ	2790	eshop.loped.cz	157	n.a.	180	7	n.a.	5	149	N.A	174	4,96%	N.A	3,02%	3,92%
1048.	LOTUS HARDWARE SZAMITASTECHNIKAI KORLATOLT FELELOSSEGU TARSASAG	HU11918451	HU	2790	www.lotushardware.hu/elerhetosseg.html	124	114	121	11	3	2	113	111	119	9,64%	2,79%	1,49%	4,59%
1049.	LPGI SP. Z O.O.	PL365396825	PL	2932		18	1	458	-8	-1	-1	26	2	459	-29,41%	-40,00%	-0,26%	-1,98%
1050.	LPL TECHNIK S.R.O.	CZ24825603	CZ	2790		11	12	13	7	1	4	4	11	9	160,78%	8,03%	50,68%	49,26%
1051.	LPS ENGINEERING LTD	BG201308825	BG	2932	www.lpsengineering.com	2.141	1.310	1.331	445	250	257	1695	1060	1075	26,27%	23,58%	23,88%	24,85%
1052.	LTR S.R.O.	CZ28335325	CZ	2790	www.orpheus-project.cz	n.a.	n.a.	n.a.	n.a.	n.a.	n.a.	N.A	N.A	N.A	N.A	N.A	N.A	N.A
1053.	LU&KA PARTNERS S.R.O.	SK31427464	SK	2790	www.erko-brezova.sk/index.php/sk	70	131	219	5	1	23	65	130	196	8,25%	1,06%	11,70%	7,60%
1054.	LUCCO A.S.	CZ27814548	CZ	2932	www.lucco.cz	12.328	7.874	12.323	291	-284	-639	12037	8158	12962	2,41%	-3,48%	-4,93%	-1,91%
1055.	LUCI PRODCOOP SRL	RO3020614	RO	2932		6	20	19	1	17	18	5	3	1	21,50%	513,23%	1319,66%	383,37%
1056.	LUDAL FRICTION LTD	BG201090426	BG	2932	www.ludal.bg	1.265	1.503	1.329	17	21	37	1248	1482	1293	1,39%	1,41%	2,85%	1,87%
1057.	LUETZE, S.R.O.	CZ46509127	CZ	2790	www.elfra.cz	11.802	1.267	1.549	573	-625	-526	11229	1892	2074	5,11%	-33,05%	-25,34%	-3,80%
1058.	LUKACS SIGN INSTALLATION SRL	RO24950270	RO	2790		44	20	76	5	1	7	39	20	68	12,70%	2,69%	10,74%	10,10%
1059.	LUMADA TRGOVINA IN PROIZVODNJA D.O.O.	SI6220312	SI	2790	www.lumada.it	483	412	447	11	2	1	473	411	446	2,24%	0,42%	0,24%	1,01%
1060.	LUNATONE - BG	BG160084694	BG	2790	www.lunatone-bg.com	3.765	2.521	2.282	2.472	1.475	1.132	1294	1047	1150	191,07%	140,89%	98,44%	145,50%
1061.	LUX NATUR D.O.O.	HR69062123101	HR	2790	www.mojkvart.hr	420	351	189	80	19	-3	340	332	191	23,57%	5,73%	-1,32%	11,19%
1062.	LVP AUTOMATION S.R.O.	CZ27317315	CZ	2790	www.lvpa.cz	869	n.a.	n.a.	36	n.a.	n.a.	834	N.A	N.A	4,30%	N.A	N.A	4,30%
1063.	M & H SLOVENSKO, S.R.O.	SK44847386	SK	2932		0	0	1.226	0	-1	-37	0	1	1263	-100,00%	-100,00%	-2,93%	-3,01%
1064.	M A R S A T RUMANIA	BG123751085	BG	2790		20	0	0	-5	-3	-4	26	3	4	-20,00%	-100,00%	-100,00%	-36,51%
1065.	M PLUS ELEKTRO S.R.O.	CZ28330081	CZ	2790	www.mpluselektro.cz	1.317	824	702	211	191	47	1106	633	654	19,04%	30,20%	7,24%	18,77%
1066.	M+K ELEKTRIC IPARI ES SZOLGALTATO KORLATOLT FELELOSSEGU TARSASAG	HU11520234	HU	2790		533	410	417	73	102	84	460	308	333	15,89%	33,22%	25,34%	23,60%
1067.	M.G.MARCELJA D.O.O.	HR98217367231	HR	2932		132	109	117	13	8	4	119	101	113	11,15%	8,23%	3,55%	7,68%
1068.	M.J.EXTRA IPARI KERESKEDELM ES SZOLGALTATO KORLATOLT FELELOSSEGU TARSASAG	HU13276924	HU	2931		4	4	1	0	2	0	5	2	1	-3,50%	103,97%	-17,94%	21,72%
1069.	M.P.M. SRL	RO1058892	RO	2931	generalmpm.ro	951	1.004	1.847	364	111	108	587	893	1739	61,96%	12,42%	6,21%	18,11%
1070.	MADU KERESKEDELM ES TERMELO BETETI TARSASAG	HU24511528	HU	2932	madu.hu	49	47	57	-2	-17	-4	51	64	61	-4,75%	-26,96%	-7,20%	-13,67%
1071.	MAGFEK IPARI ES SZOLGALTATO KORLATOLT FELELOSSEGU TARSASAG	HU11013013	HU	2932		210	221	220	17	21	15	194	200	206	8,69%	10,55%	7,25%	8,82%
1072.	MAGMA DIESEL SRL	RO33943484	RO	2932		95	71	3	42	30	1	53	41	3	78,84%	74,33%	32,16%	75,71%
1073.	MAGRATECH, S. R. O.	SK46739149	SK	2790	www.magratech.eu	107	86	123	30	23	36	78	63	87	38,14%	36,49%	41,08%	38,81%

#	Company name Latin alphabet	BvD ID number	Country ISO code	NACE Rev. 2	Website address	Operating revenue (Turnover) th EUR 2021	Operating revenue (Turnover) th EUR 2020	Operating revenue (Turnover) th EUR 2019	Operating profit (loss) [EBIT] th EUR 2021	Operating profit (loss) [EBIT] th EUR 2020	Operating profit (loss) [EBIT] th EUR 2019	Total costs th EUR 2021	Total costs th EUR 2020	Total costs th EUR 2019	NCP 2021	NCP 2020	NCP 2019	Media ponderata NCP 2021-2019
1074.	MAGTRADE, S.R.O.	CZ01800710	CZ	2790	www.magtrade.cz	n.a.	n.a.	n.a.	n.a.	n.a.	n.a.	N.A	N.A	N.A	N.A	N.A	N.A	N.A
1075.	MAGWAY S.R.O.	CZ27589218	CZ	2790	www.magway.cz	n.a.	n.a.	n.a.	n.a.	n.a.	n.a.	N.A	N.A	N.A	N.A	N.A	N.A	N.A
1076.	MAIRA MONTAJ SRL	RO6661834	RO	2790	www.maira.ro	692	1.003	1.354	24	148	272	668	855	1082	3,58%	17,27%	25,15%	17,03%
1077.	MAJER MOTORSPORT AUTOALKATRESZGYARTO ES SZOLGALTATO KORLATOLT FELELOSSEGU TARSASAG	HU24758769	HU	2932		9	5	21	-2	-1	1	11	6	20	-16,90%	-15,52%	5,43%	-4,44%
1078.	MAKRO-ELEKTRONIKA GYARTO ES SZOLGALTATO KORLATOLT FELELOSSEGU TARSASAG	HU11833062	HU	2790	www.makroelektronika.hu	81	71	36	5	2	-2	76	69	38	6,26%	2,37%	-4,08%	2,66%
1079.	MAKSIMAL-RAZGRAD	BG116582877	BG	2790	www.maksimalbg.com	111	92	113	36	5	28	75	86	85	47,62%	5,92%	33,13%	28,01%
1080.	MAKY'S, SPOL. S R.O.	SK30999782	SK	2932		0	0	0	-2	-6	0	2	6	0	-100,00%	-100,00%	N.A	-100,00%
1081.	MALVINA ELECTRO COMPANY SRL	RO4726252	RO	2931		134	126	120	25	21	8	109	105	111	22,50%	20,09%	7,42%	16,56%
1082.	MAM PLUS, S. R. O.	SK36311855	SK	2790		1.805	127	1.836	33	-140	15	1772	267	1821	1,86%	-52,42%	0,83%	-2,38%
1083.	MANCIP SRL	RO546038	RO	2932	www.mancip.ro	370	248	415	90	30	90	280	218	326	32,32%	13,72%	27,61%	25,54%
1084.	MANIK S.R.O.	SK36511048	SK	2790	www.manikobu.v.sk	1.099	1.161	1.419	30	96	86	1069	1065	1333	2,83%	9,03%	6,42%	6,12%
1085.	MAP TECHNOLOGIES GYARTO ES KERESKEDELMI KORLATOLT FELELOSSEGU TARSASAG	HU13235075	HU	2790	www.map-techno.com	2.796	2.514	3.029	342	295	243	2454	2219	2786	13,93%	13,30%	8,73%	11,80%
1086.	MARADA WIND POWER S.R.O.	CZ04170318	CZ	2790	www.maradawindpower.cz	524	467	390	28	60	134	496	407	255	5,64%	14,67%	52,61%	19,16%
1087.	MARIL SP. Z O.O.	PL240930500	PL	2932	www.maril.pl	281	227	308	10	2	-4	272	225	312	3,52%	1,06%	-1,20%	1,01%
1088.	MARIX UKLADY WYDECHOWE KWIECIEN SP.J.	PL250960232	PL	2932	www.marix.pl	4.022	4.012	4.428	301	244	244	3721	3768	4185	8,09%	6,49%	5,82%	6,76%
1089.	MARPOS S. R. O.	CZ60321245	CZ	2790	www.marpos.cz	2.123	1.766	n.a.	227	332	n.a.	1896	1434	N.A	11,96%	23,16%	N.A	16,79%
1090.	MARSYCO S.R.O.	CZ04249259	CZ	2790		490	393	555	28	2	38	462	391	517	6,16%	0,50%	7,30%	4,97%
1091.	MARTILTEK	BG201241757	BG	2790	www.martiltek.com	4.133	3.043	2.018	1.446	1.105	357	2687	1938	1661	53,83%	57,02%	21,48%	46,27%
1092.	MARTIN LASZLO	HU43739156	HU	2932		125	114	144	n.a.	n.a.	n.a.	N.A	N.A	N.A	N.A	N.A	N.A	N.A
1093.	MARUS-ATM D.O.O.	HR65220473880	HR	2790	www.marus-atm.hr	383	363	283	21	4	-35	362	358	318	5,75%	1,23%	-10,85%	-0,89%
1094.	MARVEL SLIVEN	BG119631557	BG	2932		129	126	72	33	51	29	96	75	43	34,04%	67,35%	66,67%	52,27%
1095.	MASCOM SERVIS S.R.O.	CZ29016622	CZ	2790	www.mascom.cz	n.a.	181	246	n.a.	1	54	N.A	180	192	N.A	0,55%	27,93%	14,69%
1096.	MAT, SPOL. S.R.O.	CZ47150807	CZ	2790	www.imat.cz	244	177	252	28	-6	34	216	183	218	13,17%	-3,41%	15,55%	9,09%
1097.	MATECSA ZSOLT ISTVAN	HU42938149	HU	2790		58	23	24	n.a.	n.a.	n.a.	N.A	N.A	N.A	N.A	N.A	N.A	N.A
1098.	MATEL D.O.O.	HR11899215110	HR	2790	www.matel.hr	2.592	2.690	2.488	228	668	604	2364	2023	1884	9,65%	33,00%	32,05%	23,91%
1099.	MATES CZ, S.R.O.	CZ26936682	CZ	2790		344	217	n.a.	120	54	n.a.	224	163	N.A	53,29%	33,27%	N.A	44,88%
1100.	MAVIP S.R.O.	CZ27931510	CZ	2790	www.mavip.cz	n.a.	n.a.	n.a.	n.a.	n.a.	n.a.	N.A	N.A	N.A	N.A	N.A	N.A	N.A
1101.	MAXIMA KRCMAR S.R.O.	CZ27786099	CZ	2790	www.maximakrcmar.cz	n.a.	n.a.	n.a.	n.a.	n.a.	n.a.	N.A	N.A	N.A	N.A	N.A	N.A	N.A
1102.	MAZNY PROJECTS, S.R.O.	CZ03981231	CZ	2790	www.mprojects.cz	n.a.	n.a.	n.a.	n.a.	n.a.	n.a.	N.A	N.A	N.A	N.A	N.A	N.A	N.A
1103.	MC CLEVER HUNGARY KERESKEDELMI ES SZOLGALTATO KORLATOLT FELELOSSEGU TARSASAG	HU13650526	HU	2932		3.288	2.008	1.591	143	256	56	3144	1753	1535	4,56%	14,60%	3,62%	7,07%
1104.	MD ENERGO, SPOL. S.R.O.	CZ25504975	CZ	2790	www.ubytovaniiludvikov.cz	n.a.	n.a.	n.a.	n.a.	n.a.	n.a.	N.A	N.A	N.A	N.A	N.A	N.A	N.A
1105.	MD VONAL TAVKOZLESTECHNIKAI SZOLGALTATO KORLATOLT FELELOSSEGU TARSASAG	HU12976470	HU	2790	mdvonai.hu	43	44	34	2	3	6	41	42	28	4,67%	6,03%	21,46%	9,43%
1106.	MD-ENERGO SYSTEMS, SPOL. S.R.O.	CZ27334481	CZ	2790	www.md-energoys.eu	252	198	293	34	26	56	218	172	238	15,77%	15,05%	23,34%	18,44%
1107.	MDM ELECTRONIC SRL	RO15034222	RO	2790	www.mdmelsis.ro	248	170	136	90	46	19	159	124	117	56,58%	36,94%	16,56%	38,79%
1108.	MECANIC SHOP SRL	RO30561455	RO	2932		1	0	0	1	0	0	0	0	0	455,56%	-100,00%	-100,00%	118,85%
1109.	MECANO SRL	RO4789870	RO	2932		0	1	1	0	1	0	0	1	1	-9,79%	104,97%	45,20%	54,71%
1110.	MECHANIX SP. Z O.O.	PL010847102	PL	2932	www.mechanix.com.pl	1.296	959	1.094	15	2	16	1282	957	1078	1,14%	0,25%	1,52%	1,01%

#	Company name Latin alphabet	BvD ID number	Country ISO code	NACE Rev. 2	Website address	Operating revenue (Turnover) th EUR 2021	Operating revenue (Turnover) th EUR 2020	Operating revenue (Turnover) th EUR 2019	Operating profit (loss) [EBIT] th EUR 2021	Operating profit (loss) [EBIT] th EUR 2020	Operating profit (loss) [EBIT] th EUR 2019	Total costs th EUR 2021	Total costs th EUR 2020	Total costs th EUR 2019	NCP 2021	NCP 2020	NCP 2019	Media ponderata NCP 2021-2019
1111.	MED INDUSTRY	BG203975618	BG	2790		568	440	284	63	29	12	505	411	272	12,45%	7,10%	4,51%	8,78%
1112.	MEDALI S.R.O.	CZ29018391	CZ	2790		n.a.	n.a.	n.a.	n.a.	n.a.	n.a.	N.A	N.A	N.A	N.A	N.A	N.A	N.A
1113.	MEDIA DESIGN LTD	BG115149830	BG	2790	www.mediadesign.bg	1.020	959	875	96	82	79	924	877	796	10,34%	9,33%	9,89%	9,86%
1114.	MEDIATRON D.O.O.	HR18302443071	HR	2790		14	10	14	-3	0	-2	17	10	16	-15,15%	-4,31%	-11,35%	-11,14%
1115.	MEDITERAN AUTO D.O.O.	HR30066480840	HR	2932		862	534	534	6	14	14	856	521	521	0,75%	2,62%	2,62%	1,78%
1116.	MEGASAT S.R.O.	CZ26796244	CZ	2790	www.trix.cz	80	71	89	6	-4	2	74	75	87	8,08%	-5,24%	2,68%	1,85%
1117.	MEKR BZS S.R.O.	CZ26792184	CZ	2790	www.mekr.cz	64	34	51	42	-3	1	22	37	50	189,64%	-6,89%	2,68%	37,33%
1118.	MELS S.R.O.	CZ25564269	CZ	2790	eshop.mels.cz	205	214	184	1	7	4	204	207	180	0,61%	3,25%	2,30%	2,05%
1119.	MEMFO KERESKEDELMI ES SZOLGALTATO NONPROFIT KORLATOLT FELELOSSEGU TARSASAG	HU12580358	HU	2932	www.memfo.hu	446	274	421	4	-58	-26	441	331	446	0,97%	-17,42%	-5,81%	-6,51%
1120.	MENTAL MODULAR	BG175126996	BG	2790	www.mentalmod.com	395	214	202	48	15	-5	347	198	207	13,70%	7,73%	-2,47%	7,68%
1121.	MEP D. O. O.	HR97009579940	HR	2790	www.mep.hr	5.549	5.549	4.929	181	240	286	5368	5309	4643	3,37%	4,52%	6,15%	4,61%
1122.	MERA PRZEDSIEBIORSTWO PRODUKCYJNO-HANDLOWE SP. Z O.O.	PL050482069	PL	2932	www.mera.termostat.pl	443	330	313	2	8	1	441	322	312	0,44%	2,63%	0,45%	1,10%
1123.	MERCUR CHIVU SNC	RO3754599	RO	2790		46	16	13	10	4	-8	35	12	21	28,76%	30,98%	-38,58%	8,85%
1124.	MERENI A REGULACE S. R. O.	CZ28603133	CZ	2790	mereniregulace.com	1.057	968	1.362	151	113	199	907	855	1162	16,60%	13,25%	17,15%	15,84%
1125.	MES IPARI, FEJLESZTESI ES SZOLGALTATO KORLATOLT FELELOSSEGU TARSASAG	HU12036828	HU	2790	www.mes.hu	160	89	113	49	2	-26	111	88	139	44,51%	1,74%	-18,78%	7,31%
1126.	MES-TECH KORLATOLT FELELOSSEGU TARSASAG	HU25152788	HU	2790		102	42	78	4	12	20	98	30	58	4,60%	39,54%	35,17%	19,80%
1127.	MESEK CZ S.R.O.	CZ28712854	CZ	2790	www.mesek.cz	n.a.	n.a.	n.a.	n.a.	n.a.	n.a.	N.A	N.A	N.A	N.A	N.A	N.A	N.A
1128.	MESSINX S.R.O.	SK36438057	SK	2932	messinx.sk/sk	1.970	691	2.245	88	-10	81	1882	701	2164	4,68%	-1,44%	3,75%	3,35%
1129.	MESSURO S.R.O.	CZ24319031	CZ	2790		76	54	60	27	15	8	49	39	52	56,00%	39,43%	15,02%	36,04%
1130.	MET-LUSI-PROD SRL	RO23298764	RO	2932		497	418	508	-26	7	53	523	411	454	-5,01%	1,60%	11,75%	2,43%
1131.	METAL EQUIPMENT GROUP SP. Z O.O.	PL831301528	PL	2932	www.zakladmet.alowy.pl	296	181	300	85	-17	22	211	199	277	40,35%	-8,73%	8,03%	13,10%
1132.	METAL-4-TONEVI I SIE	BG114044402	BG	2932		619	443	484	176	160	116	443	283	368	39,72%	56,50%	31,39%	41,26%
1133.	METAL-CARO-PLAST SP. Z O.O.	PL610375021	PL	2932	www.metalcaroplast.pl	4.320	1.891	1.761	250	196	75	4069	1695	1686	6,15%	11,58%	4,48%	7,01%
1134.	METAL-TECH SP. Z O.O.	PL532307413	PL	2932	www.metal-tech.pl	4.037	3.016	3.359	260	29	-25	3776	2987	3384	6,89%	0,97%	-0,74%	2,60%
1135.	METRO-CEL, PROIZVODNJA IN STORITVE, D.O.O.	SI6342957	SI	2931		659	941	653	90	140	72	569	801	581	15,83%	17,47%	12,46%	15,50%
1136.	MEWOCONT IPARI, KERESKEDELMI ES SZOLGALTATO KORLATOLT FELELOSSEGU TARSASAG	HU24265777	HU	2790	www.mewocont.hu	852	1.394	615	157	59	51	695	1335	565	22,56%	4,43%	8,95%	10,27%
1137.	MEZ STROJE S.R.O.	CZ64617823	CZ	2790	www.mezstroje.cz	2.870	3.792	4.493	-559	-269	-83	3429	4061	4575	-16,30%	-6,63%	-1,81%	-7,55%
1138.	MFG SILESIA SP. Z O.O.	PL362502379	PL	2790		n.a.	n.a.	n.a.	n.a.	n.a.	n.a.	N.A	N.A	N.A	N.A	N.A	N.A	N.A
1139.	MG TECH S.R.O.	CZ28263880	CZ	2790		276	257	n.a.	33	28	n.a.	243	229	N.A	13,74%	12,38%	N.A	13,08%
1140.	MGM COMPRO S.R.O.	CZ03093212	CZ	2790	www.mgm-compro.com	n.a.	n.a.	n.a.	n.a.	n.a.	n.a.	N.A	N.A	N.A	N.A	N.A	N.A	N.A
1141.	MI-3 SP. Z O.O.	PL672720509	PL	2932	www.mi-3.getin.pl	n.a.	n.a.	n.a.	n.a.	-34	n.a.	N.A	N.A	N.A	N.A	N.A	N.A	N.A
1142.	MICHENKA S.R.O.	CZ26841541	CZ	2790	www.michenka.cz	629	418	412	295	126	117	334	292	295	88,10%	43,24%	39,55%	58,34%
1143.	MICROPLUS S.R.O.	CZ25478192	CZ	2790	www.microplus.cz	n.a.	1	2	0	0	-4	N.A	1	6	N.A	7,14%	-66,88%	-62,11%
1144.	MICROTRONIC PODJETJE ZA ELEKTRONIKO D.O.O.	SI5299349	SI	2790	www.microtronici.si	2.245	1.885	2.335	133	210	98	2112	1655	2237	6,29%	12,69%	4,38%	7,34%
1145.	MIGMONT S.R.O.	CZ28820860	CZ	2932		2.652	2.112	1.810	63	31	69	2589	2081	1741	2,43%	1,48%	3,98%	2,54%
1146.	MIKIC MEDIA D.O.O.	HR34840140558	HR	2790		64	36	2	7	1	-2	57	35	4	11,95%	3,36%	-48,33%	6,38%
1147.	MIKRO-TRADE SPOL. S R.O.	SK31421342	SK	2790	www.mikrotrade.sk	134	155	119	-2	24	-6	136	132	125	-1,45%	17,91%	-4,46%	4,09%
1148.	MIKROTEV ELEKTRONIKAI KORLATOLT FELELOSSEGU TARSASAG	HU10312742	HU	2790	www.mikroterev.hu	58	63	100	-3	1	9	61	63	91	-4,60%	1,10%	10,19%	3,34%
1149.	MINI ALARM KERESKEDELMI ES SZOLGALTATO BETETI TARSASAG	HU25641941	HU	2790		11	10	12	1	1	1	10	10	11	10,41%	5,74%	13,62%	10,07%

#	Company name Latin alphabet	BvD ID number	Country ISO code	NACE Rev. 2	Website address	Operating revenue (Turnover) th EUR 2021	Operating revenue (Turnover) th EUR 2020	Operating revenue (Turnover) th EUR 2019	Operating profit (loss) [EBIT] th EUR 2021	Operating profit (loss) [EBIT] th EUR 2020	Operating profit (loss) [EBIT] th EUR 2019	Total costs th EUR 2021	Total costs th EUR 2020	Total costs th EUR 2019	NCP 2021	NCP 2020	NCP 2019	Media ponderata NCP 2021-2019
1150.	MINOA S.R.O.	CZ27320553	CZ	2790		n.a.	n.a.	n.a.	n.a.	n.a.	n.a.	N.A	N.A	N.A	N.A	N.A	N.A	N.A
1151.	MIREMAX S.R.O.	CZ28640314	CZ	2790	www.miremax.cz	474	422	395	0	-3	2	474	425	393	0,02%	-0,64%	0,48%	-0,06%
1152.	MIROSLAV HLAVACEK, S.R.O.	CZ26905019	CZ	2790	sluzby-hlamir.cz	232	241	188	36	31	1	197	210	186	18,06%	14,84%	0,80%	11,50%
1153.	MIROSLAV MARSAL	CZ15131726	CZ	2790		n.a.	n.a.	n.a.	n.a.	n.a.	n.a.	N.A	N.A	N.A	N.A	N.A	N.A	N.A
1154.	MITE HRADEC KRALOVE, S. R. O.	CZ49286919	CZ	2790	www.mite.cz	12	19	15	3	0	-7	9	18	22	38,29%	1,45%	-30,45%	-6,03%
1155.	MOBI INTERNATIONAL S.R.O.	SK50601440	SK	2790	mobi24-my-free.website	18	9	31	3	-6	8	16	15	24	16,93%	-41,46%	32,26%	6,99%
1156.	MOBIL GPS HUNGARY ALTALANOS VEDELMI RENDSZEREK KORLATOLT FELELOSSEGU TARSASAG	HU12180714	HU	2931	www.mobilgps.hu	471	521	653	-55	-17	18	526	539	635	-10,53%	-3,23%	2,88%	-3,21%
1157.	MOBIL TECHNOLOGY KERESKEDELMIS SZOLGALTATO KORLATOLT FELELOSSEGU TARSASAG	HU24303448	HU	2790	mobiltechnology.hu	223	331	274	9	89	-9	214	242	283	4,23%	37,00%	-3,33%	12,05%
1158.	MODEL VISION S.R.O.	CZ02325021	CZ	2932	www.modelvision.cz	n.a.	n.a.	n.a.	n.a.	n.a.	n.a.	N.A	N.A	N.A	N.A	N.A	N.A	N.A
1159.	MODERNE TEHNOLOGIJE PROIZVODNJA IN DRUGE STORITVE D.O.O.	SI1957139	SI	2932	www.mteh.si	2.119	2.655	2.977	456	655	531	1663	2000	2447	27,43%	32,73%	21,70%	26,87%
1160.	MOLEX SLOVAKIA, A.S.	SK36196258	SK	2790		4.700	0	100	1.237	-544	-3.341	3463	544	3440	35,74%	-100,00%	-97,10%	-35,54%
1161.	MOLNAR ISTVAN	HU66043144	HU	2790		26	20	17	n.a.	n.a.	n.a.	N.A	N.A	N.A	N.A	N.A	N.A	N.A
1162.	MONTELAIR S.R.O.	CZ26859424	CZ	2790		34	47	40	1	8	4	34	39	36	2,40%	19,71%	12,36%	11,91%
1163.	MONTEP S.R.O.	CZ25420216	CZ	2790	www.montep.cz	1.581	1.915	2.572	-31	-186	-137	1613	2101	2709	-1,94%	-8,88%	-5,07%	-5,53%
1164.	MORAVEC A PRYMA, V.O.S.	CZ63488141	CZ	2790	www.moravec-pryma.cz	626	388	461	44	31	64	582	357	397	7,56%	8,67%	16,22%	10,43%
1165.	MOSOGATOGE ES VILLAMOSGEPSZERVIZ KORLATOLT FELELOSSEGU TARSASAG	HU10218284	HU	2790		89	3	6	73	0	-1	16	3	7	442,51%	-11,05%	-20,72%	265,54%
1166.	MOTGUM SP.J. PERCZYNSKI GODLEWSKI KUKLA	PL012048291	PL	2932	www.motgum.com	2.207	1.884	1.972	92	81	-75	2115	1803	2047	4,37%	4,51%	-3,65%	1,66%
1167.	MOTO+ POLMO SP. Z O.O.	PL472201023	PL	2932	www.motoplus.pl	482	419	540	3	3	1	479	417	539	0,64%	0,62%	0,26%	0,49%
1168.	MOTO-QUATRO ANTOSZEWSKI SP. Z O.O.	PL365673503	PL	2932	www.quatro.com.pl	2.706	1.940	1.292	340	298	-13	2366	1642	1305	14,37%	18,15%	-0,97%	11,77%
1169.	MOTOKROM ALKATRESZGYARTO KORLATOLT FELELOSSEGU TARSASAG	HU11865573	HU	2932	www.motokrom.hu	1.978	1.540	2.328	79	32	75	1899	1508	2253	4,18%	2,10%	3,34%	3,29%
1170.	MOTOMAX SP. Z O.O.	PL871702070	PL	2932	www.motomax.pl	261	257	312	6	12	-2	255	245	314	2,30%	4,77%	-0,75%	1,87%
1171.	MOTOPLASTIKA MAC D.O.O.	HR21503853872	HR	2932		384	421	288	34	35	35	350	386	253	9,82%	9,04%	13,85%	10,55%
1172.	MOTOR FILTAR RADINOV	BG124696859	BG	2932	motor-filter.com/about.html	176	172	161	26	28	30	150	144	131	17,41%	19,15%	22,66%	19,61%
1173.	MOTORBAU KORLATOLT FELELOSSEGU TARSASAG	HU23994683	HU	2932	www.nagygepmuhely.hu	538	445	459	29	21	27	509	425	432	5,72%	4,84%	6,13%	5,58%
1174.	MOTORLAND SRL	RO11312610	RO	2932	www.motorland.com.ro	467	242	200	249	72	-1	217	170	201	114,76%	42,40%	-0,30%	54,55%
1175.	MOTOTECHNIKA JOZEF ZBOROWSKI SP.J.	PL002390666	PL	2932	www.mototechnika.pl	1.734	1.330	1.400	109	59	109	1626	1271	1291	6,68%	4,64%	8,46%	6,61%
1176.	MOULDING PAINTING ROM SRL	RO5472144	RO	2932	www.moulding.ro	1.222	1.281	1.568	1	0	1	1221	1281	1567	0,04%	0,02%	0,09%	0,06%
1177.	MP3LAB, RAZVOJ IN PROIZVODNJA ELEKTRONSKIH NAPRAV D.O.O.	SI2179610	SI	2932		77	76	60	6	9	13	71	67	47	8,38%	13,88%	28,06%	15,33%
1178.	MPR VALVES, S.R.O.	CZ26950898	CZ	2790	www.mprvalves.cz	n.a.	794	872	n.a.	-77	-13	N.A	871	884	N.A	-8,89%	-1,45%	-5,14%
1179.	MPTECHNOLOGY SP. Z O.O.	PL222064229	PL	2790	www.mp-technology.com	1.489	1.357	1.435	79	527	-32	1409	830	1467	5,63%	63,48%	-2,17%	15,50%
1180.	MRB ELECTRIC SRL	RO27829133	RO	2931	www.mrbprod.ro	3.710	3.564	1.912	144	121	92	3566	3443	1820	4,03%	3,51%	5,07%	4,04%
1181.	MRB PROD SYSTEMS S.R.L.	RO32220705	RO	2931	mrprod.ro	369	142	72	35	-13	1	334	155	71	10,63%	-8,54%	1,19%	4,12%
1182.	MS HOLD	BG825356528	BG	2790		11	22	57	-1	1	15	12	21	42	-8,33%	4,88%	34,94%	19,59%
1183.	MS-DENT, SPOL. S.R.O.	CZ01435884	CZ	2790	www.ms-dent.cz	n.a.	n.a.	n.a.	n.a.	n.a.	n.a.	N.A	N.A	N.A	N.A	N.A	N.A	N.A
1184.	MS-KABEL S.R.O.	CZ28762991	CZ	2790	www.mskabel.cz	n.a.	n.a.	n.a.	n.a.	n.a.	n.a.	N.A	N.A	N.A	N.A	N.A	N.A	N.A
1185.	MSR TRAFFIC ZAKLAD SYSTEMOW STEROWANIA RUCHEM DROGOWYM SP. Z O.O.	PL630233191	PL	2790	www.msrttraffic.com.pl	1.829	1.697	2.309	306	182	373	1524	1515	1936	20,05%	12,01%	19,25%	17,29%
1186.	MTA OSTRAVA, S.R.O.	CZ46579877	CZ	2790	www.mta-ostava.cz	327	326	930	39	38	336	288	288	594	13,66%	13,12%	56,63%	35,34%

#	Company name Latin alphabet	BvD ID number	Country ISO code	NACE Rev. 2	Website address	Operating revenue (Turnover) th EUR 2021	Operating revenue (Turnover) th EUR 2020	Operating revenue (Turnover) th EUR 2019	Operating profit (loss) [EBIT] th EUR 2021	Operating profit (loss) [EBIT] th EUR 2020	Operating profit (loss) [EBIT] th EUR 2019	Total costs th EUR 2021	Total costs th EUR 2020	Total costs th EUR 2019	NCP 2021	NCP 2020	NCP 2019	Media ponderata NCP 2021-2019
1187.	MTC WINO NA WYNOS SP. Z O.O.	PL363551902	PL	2932		56	65	97	16	3	-11	40	62	108	40,44%	4,86%	-9,78%	4,08%
1188.	MTP POLAND SP. Z O.O.	PL364224743	PL	2790	www.mtppoland.com	38	94	102	-27	27	30	65	67	73	-41,67%	40,00%	40,65%	14,25%
1189.	MTV S. R. O.	SK36801429	SK	2790		61	37	27	3	3	0	58	34	27	4,75%	9,19%	1,67%	5,33%
1190.	MUFLON-20 VENDEGLATO ES SZOLGALTATO BETETI TARSASAG	HU24604536	HU	2790		5	2	14	-3	-5	-2	8	7	16	-35,48%	-75,49%	-12,33%	-32,25%
1191.	MULTILOTERI S.R.O.	CZ29271924	CZ	2790	www.multiloteri.cz	93	116	590	-54	-97	41	147	214	549	-36,94%	-45,57%	7,48%	-12,16%
1192.	MULTIS PRO S.R.O.	CZ29050944	CZ	2790	www.multis.cz	68	38	45	15	5	-2	53	33	47	27,90%	15,41%	-4,59%	13,34%
1193.	MUNTENIA ELECTRO SRL	RO13789861	RO	2790		547	425	504	147	80	103	400	345	401	36,63%	23,34%	25,66%	28,79%
1194.	MUSA-PITESTI'96 SRL	RO8876104	RO	2932	www.musa.ro	9.547	7.733	11.292	707	788	690	8840	6944	10603	8,00%	11,35%	6,50%	8,28%
1195.	MUSTER TKT, S.R.O.	SK36523844	SK	2790		41	40	42	7	4	9	35	36	33	19,15%	11,90%	27,61%	19,35%
1196.	MYSERV S.R.O.	CZ64508722	CZ	2790	www.myserv.cz	51	40	53	2	1	1	48	40	51	4,84%	1,44%	2,37%	2,96%
1197.	N - ETS, S.R.O.	CZ25074903	CZ	2790	www.n-ets.cz	383	216	184	83	-4	-7	300	220	191	27,77%	-1,63%	-3,49%	10,28%
1198.	NADGRADNJA SPECIALNIH VOZIL, JASMIN SEFEROVIC S.P.	SI6939201	SI	2931	povezujemo.si	201	97	152	22	5	2	179	92	149	12,10%	5,72%	1,64%	6,98%
1199.	NAFTAMATIKA S. R. O.	SK45349631	SK	2790	naftamatika.com	528	569	647	32	53	68	496	516	579	6,39%	10,36%	11,75%	9,63%
1200.	NAGRAD GYARTO ES KERESKEDELMI KORLATOLT FELELOSSEGU TARSASAG	HU23520671	HU	2932	www.nagrad.com	37	27	21	1	1	1	36	26	20	3,13%	4,43%	3,20%	3,57%
1201.	NAGY MIKLOS ZOLTAN	HU64200772	HU	2790		0	1	2	n.a.	n.a.	n.a.	N.A	N.A	N.A	N.A	N.A	N.A	N.A
1202.	NANO-ELEKTRIK KORLATOLT FELELOSSEGU TARSASAG	HU22683720	HU	2790	nanoelektrik.hu	1.666	1.136	1.536	245	221	152	1422	915	1384	17,21%	24,13%	10,97%	16,59%
1203.	NEFA S.R.O.	SK43816754	SK	2790		324	742	738	11	28	35	313	714	703	3,48%	3,99%	5,05%	4,33%
1204.	NEKL S.R.O.	CZ28316398	CZ	2790	www.vyvijsceparry.cz	163	160	222	37	48	56	126	112	166	29,60%	42,48%	33,49%	34,77%
1205.	NEKO, SPOL. S R.O. KOSICE	SK00618128	SK	2790	www.neko.szm.com	5	20	95	-5	-3	19	10	23	76	-51,89%	-13,20%	25,66%	10,48%
1206.	NEL. ELEKTROTEHNIKA IN TRGOVINA D.O.O.	SI5584604	SI	2790		59	8	8	54	6	2	5	3	6	1047,08%	229,78%	40,58%	455,54%
1207.	NELAVAR, PODJETJE ZA ELEKTRONIKO VARILNE OPREME, D.O.O.	SI6650104	SI	2790		27	28	28	0	0	0	27	27	28	-0,74%	0,77%	0,71%	0,25%
1208.	NELECTRA S.R.O.	SK47050535	SK	2790	www.nelectra.eu	103	61	57	55	23	28	49	39	30	112,02%	59,02%	93,17%	89,78%
1209.	NELL. GEPIPARI KORLATOLT FELELOSSEGU TARSASAG	HU10821044	HU	2790	www.opten.hu	34	34	35	-7	3	2	41	31	32	-18,20%	8,77%	7,56%	-2,22%
1210.	NEON.BG	BG101598207	BG	2790	www.neon.bg	480	362	612	17	19	37	463	344	575	3,65%	5,51%	6,49%	5,29%
1211.	NEVEL TRADE S.R.O.	CZ25269119	CZ	2790		n.a.	n.a.	3	n.a.	n.a.	3	N.A	N.A	0	N.A	N.A	N.A	N.A
1212.	NEW PINTO POLAND SP. Z O.O.	PL240008122	PL	2932	new-pinto-poland.polandtrade.pl	27	10	21	-12	-65	-72	38	76	93	-30,11%	-86,29%	-77,39%	-71,92%
1213.	NEW TECHNICAL SOLUTIONS S.R.O.	CZ27947262	CZ	2790	www.nts-industry.com	989	1.143	997	76	26	12	913	1117	986	8,36%	2,35%	1,19%	3,79%
1214.	NEWAG BRNO SPOL. S R.O.	CZ27404471	CZ	2790	www.newagbrno.cz	n.a.	n.a.	n.a.	n.a.	n.a.	n.a.	N.A	N.A	N.A	N.A	N.A	N.A	N.A
1215.	NEWERAENERGY SAN S.R.L.	RO30330264	RO	2790		23	22	17	0	0	0	23	22	18	-1,08%	0,71%	-0,88%	-0,40%
1216.	NEWTON 2005 SRL	RO17793156	RO	2932		1.212	387	1.724	257	2	241	954	385	1483	26,96%	0,54%	16,26%	17,74%
1217.	NEXTCOM, SPOL. S R.O.	CZ25365100	CZ	2790	www.nextcomcz.eu	n.a.	n.a.	122	n.a.	n.a.	27	N.A	N.A	95	N.A	N.A	28,91%	28,91%
1218.	NEYCHO NEYCHEV	BG824033970	BG	2932	neychev.bg	144	165	126	29	39	30	115	126	96	25,45%	30,77%	30,85%	28,98%
1219.	NF MIKROTECH NAGYFREKVENCIAS ES MIKROHULLAMU BERENDEZESEKET GYARTO ES JAVITO KORLATOLT FELELOSSEGU TARSASAG	HU13547266	HU	2790	www.nf-mikrotech.hu	545	520	552	46	26	72	499	494	479	9,31%	5,21%	15,11%	9,82%
1220.	NIEDZWIEDZ-LOCK SP. Z O.O.	PL630273983	PL	2932	www.niedzwiedzlock.pl	3.065	2.117	2.377	111	-189	-355	2954	2305	2732	3,75%	-8,18%	-12,99%	-5,41%
1221.	NIGA-TECHNO TERMEKGYARTO, SZOLGALTATO ES KERESKEDELMI BETETI TARSASAG	HU28882635	HU	2932	www.legrugoszeft.hu	142	120	141	11	10	-2	132	110	144	8,33%	8,95%	-1,66%	4,78%
1222.	NIKY&CORY PARTENER SRL	RO23121940	RO	2932		0	0	0	0	0	0	0	0	0	N.A	N.A	N.A	N.A
1223.	NITEX ISP S.R.O.	CZ27317978	CZ	2790	www.nitex.cz	281	287	252	-6	14	6	286	273	246	-1,92%	5,19%	2,60%	1,87%
1224.	NIVO-FLEX VILLAMOS, KIVITELEZO, GYARTO, KERESKEDELMI ES SZOLGALTATO KORLATOLT FELELOSSEGU TARSASAG	HU11268268	HU	2932	www.nivo-flex.hu	114	97	110	2	3	3	113	95	107	1,56%	2,75%	2,83%	2,36%

#	Company name Latin alphabet	BvD ID number	Country ISO code	NACE Rev. 2	Website address	Operating revenue (Turnover) th EUR 2021	Operating revenue (Turnover) th EUR 2020	Operating revenue (Turnover) th EUR 2019	Operating profit (loss) [EBIT] th EUR 2021	Operating profit (loss) [EBIT] th EUR 2020	Operating profit (loss) [EBIT] th EUR 2019	Total costs th EUR 2021	Total costs th EUR 2020	Total costs th EUR 2019	NCP 2021	NCP 2020	NCP 2019	Media ponderata NCP 2021-2019
1225.	NNM ELECTRIC S.R.O.	CZ28803159	CZ	2790	www.nnmelectri c.cz	55	87	65	-19	5	-2	75	83	68	-25,66%	5,47%	-3,55%	-7,56%
1226.	NOA NEMZETKOZI KERESKEDELMI ES ELOALLITO KORLATOLT FELELOSSEGU TARSASAG	HU11232650	HU	2932	www.noa.hu	3.152	3.079	2.861	549	306	70	2602	2772	2791	21,10%	11,04%	2,51%	11,33%
1227.	NODEX KERESKEDELMI ES SZOLGALTATO KORLATOLT FELELOSSEGU TARSASAG	HU14628135	HU	2790	www.nodex.eu	67	75	86	17	21	33	50	54	53	34,95%	38,21%	63,37%	45,63%
1228.	NORIA TECHNOLOGY S.R.O.	CZ29247357	CZ	2790	noriatechnology .cz	n.a.	313	371	n.a.	29	24	N.A	284	347	N.A	10,04%	7,03%	8,38%
1229.	NORTHMETAL S.R.L.	RO27222424	RO	2932		2.616	2.665	3.968	190	114	105	2426	2550	3863	7,84%	4,49%	2,73%	4,64%
1230.	NOTUS - POWERSONIC S.R.O.	SK34109102	SK	2790	www.notus.sk	1.318	1.610	1.418	16	-76	17	1302	1686	1401	1,26%	-4,49%	1,25%	-0,95%
1231.	NOVAFLEX FEKBETETGYARTO KERESKEDELMI ES SZOLGALTATO KORLATOLT FELELOSSEGU TARSASAG	HU12762435	HU	2932	www.novaflex.h u	384	364	182	14	16	-10	369	348	192	3,92%	4,55%	-5,20%	2,23%
1232.	NOVAK, IZPUSNI SISTEMI, D.O.O.	SI5564093	SI	2932	www.auspuh- novak.com	7.900	5.765	6.095	360	103	328	7540	5662	5767	4,77%	1,82%	5,68%	4,17%
1233.	NOVO HIDRAULIC SRL	RO431470	RO	2932	novo- hydraulic.ro	227	160	175	100	52	49	127	108	126	78,41%	48,05%	39,06%	55,63%
1234.	NOVO MEKO PROIZVODNJA IN TRGOVINA D.O.O.	SI6377955	SI	2932	www.novomeko .eu	36	546	827	-56	-271	31	92	817	796	-61,11%	-33,16%	3,87%	-17,38%
1235.	NOVOPOLIS A.S.	CZ27342972	CZ	2790	www.novopolis. cz	n.a.	n.a.	n.a.	n.a.	n.a.	n.a.	N.A	N.A	N.A	N.A	N.A	N.A	N.A
1236.	NUAIR TECHNOLOGIES, S.R.O.	CZ29214459	CZ	2790		n.a.	n.a.	n.a.	n.a.	n.a.	n.a.	N.A	N.A	N.A	N.A	N.A	N.A	N.A
1237.	NUBA, S.R.O.	CZ26964244	CZ	2790	www.nuba.cz	603	510	525	8	49	24	595	461	500	1,28%	10,63%	4,84%	5,19%
1238.	NUOVA ELETTRONICA SRL	RO30657984	RO	2790	www.nuova- electronica.com	94	96	157	2	24	4	92	72	152	1,99%	33,29%	2,89%	9,53%
1239.	NUSHI 2006	BG119649466	BG	2932	avtoradiatori- nushi.com	394	307	310	155	108	101	239	199	209	64,74%	54,50%	48,53%	56,36%
1240.	NX COMPUTERS S.R.O.	CZ28731280	CZ	2790		73	83	145	-1	3	8	73	79	138	-0,82%	4,27%	5,54%	3,59%
1241.	NYMCO, SPOL. S R.O.	CZ25117882	CZ	2790		n.a.	n.a.	n.a.	n.a.	n.a.	n.a.	N.A	N.A	N.A	N.A	N.A	N.A	N.A
1242.	O.K. SERVIS SK S.R.O.	SK34138838	SK	2790	ezprofinal.eu	0	29	109	-3	-30	-31	3	59	140	-100,00%	-50,93%	-22,26%	-31,87%
1243.	O.O.O."MOM FAKTOR"	HU11546960	HU	2932	www.momfaktor .hu	4.645	3.521	4.576	286	60	109	4359	3461	4467	6,56%	1,73%	2,43%	3,70%
1244.	ODAS PROJEKT S.R.O.	CZ26065378	CZ	2790	www.sda.cz	n.a.	n.a.	n.a.	n.a.	n.a.	n.a.	N.A	N.A	N.A	N.A	N.A	N.A	N.A
1245.	ODIS IZDELAVA ELEKTRICNIH IN ELEKTRONSKIH NAPRAV D.O.O. LJUBLJANA	SI5320844	SI	2790	www.elektro- ljubljana.si	92	100	119	-9	-14	2	102	114	117	-9,26%	-12,24%	2,12%	-6,29%
1246.	OGNYAN SARALIEV	BG040776556	BG	2932		4	3	4	1	0	1	3	3	4	40,00%	0,00%	14,29%	16,67%
1247.	OK COMP S.R.O.	CZ26220806	CZ	2790	eshop.okcomp. cz	n.a.	n.a.	n.a.	n.a.	n.a.	n.a.	N.A	N.A	N.A	N.A	N.A	N.A	N.A
1248.	OKOM SOLUTIONS S.R.O.	CZ03268373	CZ	2790		n.a.	375	472	n.a.	18	61	N.A	357	410	N.A	5,07%	14,95%	10,35%
1249.	OMEGA EXPRESS SP. Z O.O.	PL243529502	PL	2790	www.omega- express.pl	9	9	7	0	3	2	9	6	4	5,00%	42,86%	47,37%	26,77%
1250.	OMICRON - SVARECI STROJE S.R.O.	CZ26291363	CZ	2790	www.omc.cz	3.084	n.a.	n.a.	-142	n.a.	n.a.	3226	N.A	N.A	-4,40%	N.A	N.A	-4,40%
1251.	OMSEA POLAND SP. Z O.O.	PL240630324	PL	2932	www.emisystem .pl	222	164	184	-132	-177	-162	353	341	346	-37,25%	-51,88%	-46,78%	-45,22%
1252.	ONDRASEK INK - JET SYSTEM SPOL. S R.O.	CZ25843591	CZ	2790	www.ondrasek. cz	8.037	7.319	7.861	1.033	783	755	7004	6537	7105	14,74%	11,97%	10,63%	12,45%
1253.	ONE SYSTEM S.R.O.	CZ02435195	CZ	2790	www.onesystem .cz	n.a.	n.a.	n.a.	n.a.	n.a.	n.a.	N.A	N.A	N.A	N.A	N.A	N.A	N.A
1254.	ONTVILL-KER IPARI, KERESKEDELMI, SZOLGALTATO KORLATOLT FELELOSSEGU TARSASAG	HU12113109	HU	2790	www.ontvill- ker.hu	175	182	278	5	-12	54	170	194	224	2,97%	-6,15%	24,21%	8,06%
1255.	OP CABLE S.R.O.	CZ02591898	CZ	2790	opcable.cz	n.a.	n.a.	1.848	n.a.	n.a.	-186	N.A	N.A	2034	N.A	N.A	-9,17%	-9,17%
1256.	OPEN NETWORK S.R.O.	CZ28514076	CZ	2790		n.a.	n.a.	n.a.	n.a.	n.a.	n.a.	N.A	N.A	N.A	N.A	N.A	N.A	N.A
1257.	OPRAVARENSKY PODNIK SPECIALNI TECHNIKY, S.R.O.	CZ25595911	CZ	2790		n.a.	n.a.	n.a.	n.a.	n.a.	-4	N.A	N.A	N.A	N.A	N.A	N.A	N.A
1258.	OPTIGUARD GROUP SP. Z O.O.	PL365344886	PL	2790	www.optiguard. pl	1.590	1.374	2.669	-30	7	39	1619	1367	2630	-1,83%	0,51%	1,50%	0,30%
1259.	OPUS-FABRIK KORLATOLT FELELOSSEGU TARSASAG	HU24219989	HU	2790		415	285	250	26	11	11	389	274	239	6,70%	4,08%	4,64%	5,36%
1260.	ORBIT- ELEKTRO S.R.O.	CZ26857677	CZ	2790	www.orbit- elektro.cz	592	619	592	6	13	30	586	607	562	1,04%	2,10%	5,32%	2,78%
1261.	ORES KOVIC B.K. D.O.O.	HR10188584277	HR	2931	www.oreskovic- bk.hr	615	537	645	39	20	33	576	517	612	6,83%	3,80%	5,33%	5,37%
1262.	ORIGIN JARMUPARI SZOVETKEZET	HU10214606	HU	2932	www.origin.hu	38	32	20	-8	-11	-3	46	43	24	-18,07%	-25,03%	-13,64%	-19,78%

#	Company name Latin alphabet	BvD ID number	Country ISO code	NACE Rev. 2	Website address	Operating revenue (Turnover) th EUR 2021	Operating revenue (Turnover) th EUR 2020	Operating revenue (Turnover) th EUR 2019	Operating profit (loss) [EBIT] th EUR 2021	Operating profit (loss) [EBIT] th EUR 2020	Operating profit (loss) [EBIT] th EUR 2019	Total costs th EUR 2021	Total costs th EUR 2020	Total costs th EUR 2019	NCP 2021	NCP 2020	NCP 2019	Media ponderata NCP 2021-2019
1263.	ORIZONT SA	RO152785	RO	2932	orizont-srl.ro	73	280	353	1	0	3	73	280	350	0,84%	0,13%	0,80%	0,54%
1264.	OSMONT, S.R.O.	CZ26298856	CZ	2790	www.osmont.cz	5.398	4.595	5.327	714	459	417	4684	4136	4910	15,24%	11,10%	8,49%	11,58%
1265.	OUTSIDER RACING SRL	RO28110321	RO	2932	www.outsiderracing.com	342	528	556	211	370	417	132	158	139	159,68%	234,62%	301,04%	233,03%
1266.	OVLADACE DOBROVOLNY S.R.O.	CZ26940493	CZ	2790	www.ovladacedobrovolny.cz	n.a.	n.a.	n.a.	n.a.	n.a.	n.a.	N.A	N.A	N.A	N.A	N.A	N.A	N.A
1267.	P & P MOTOR SPORT SRL	RO12097013	RO	2931	www.mcfink.ro	698	459	533	219	98	162	478	361	371	45,82%	27,12%	43,55%	39,55%
1268.	P.H. ELOP, S. R. O.	SK46664947	SK	2790		11	21	25	-3	3	2	14	18	23	-20,54%	14,93%	7,39%	2,87%
1269.	P.P.C. SERVICE S.R.O.	SK31431071	SK	2790		606	680	834	82	190	202	524	491	632	15,64%	38,65%	31,96%	28,76%
1270.	PA -EL D.O.O.	HR56740849320	HR	2790	www.pa-el.hr	1.937	2.746	2.383	359	1.045	594	1579	1701	1789	22,72%	61,45%	33,22%	39,43%
1271.	PA TECH S.R.O.	CZ29285704	CZ	2790	patech.cz	n.a.	n.a.	288	n.a.	n.a.	9	N.A	N.A	279	N.A	N.A	3,27%	3,27%
1272.	PADU TRANS S.R.O.	SK36717983	SK	2790		849	844	855	91	80	90	757	764	766	12,08%	10,42%	11,70%	11,40%
1273.	PAGOPEX SZOLGALTATO-TERMELO ES KERESKEDELMI KOZKERESETI TARSASAG	HU28131609	HU	2931		32	33	38	4	2	-1	28	31	40	14,96%	7,38%	-3,61%	5,13%
1274.	PAHL D.O.O. PREDELAVA KOVIN, TRGOVINA NA DEBELO IN MARKETING, IG	SI5477301	SI	2932	pahl.si	50	46	43	2	6	5	48	41	39	3,71%	13,88%	11,91%	9,46%
1275.	PAK DIZAYN	BG200712697	BG	2790	pakdesign-bg.com	2.388	2.054	2.181	59	419	223	2329	1635	1958	2,52%	25,64%	11,39%	11,84%
1276.	PALO ALTO HITEC SOLUTIONS CZECH, S.R.O.	CZ29132363	CZ	2790	www.palo-alto.cz	45	n.a.	n.a.	2	n.a.	n.a.	43	N.A	N.A	5,38%	N.A	N.A	5,38%
1277.	PAM FLIPER TRGOVINA IN PROIZVODNJA D.O.O.	SI1190300	SI	2790		120	129	187	-10	-8	0	130	136	187	-7,60%	-5,56%	0,00%	-3,85%
1278.	PANAKO ELEVATORS S.R.O.	SK35841621	SK	2790	www.panako.sk	88	104	122	-10	-14	-7	97	118	128	-9,91%	-11,57%	-5,35%	-8,77%
1279.	PANASOFT S.R.O.	CZ25086201	CZ	2790	www.panasoft.cz	53	113	62	-3	13	2	56	100	60	-4,63%	12,76%	3,09%	5,59%
1280.	PANDASLON D.O.O., PROIZVODNJA IN INZENIRING	SI6323995	SI	2932	www.pandaslon.si	131	125	156	-20	-6	-9	150	132	164	-13,00%	-4,88%	-5,36%	-7,79%
1281.	PANTAYA PROIZVODNJA IN POSREDNISTVO MONIKA ZEL S.P.	SI1836501	SI	2790		25	29	38	13	9	6	12	20	32	104,53%	43,70%	19,01%	42,73%
1282.	PANTECHNOLOGY KERESKEDELMI ES SZOLGALTATO KORLATOLT FELELOSSEGU TARSASAG	HU13118169	HU	2790		46	8	7	8	4	0	38	4	7	20,22%	88,32%	0,83%	23,29%
1283.	PANZER BULGARIA	BG202833651	BG	2790	www.panzer.bg	127	75	147	54	41	77	73	34	70	74,13%	122,73%	110,22%	97,69%
1284.	PAPOUCH S.R.O.,	CZ27096891	CZ	2790	www.papouch.com	n.a.	n.a.	n.a.	n.a.	n.a.	n.a.	N.A	N.A	N.A	N.A	N.A	N.A	N.A
1285.	PARADOWSCY AMP SP. Z O.O.	PL010820267	PL	2932	www.paradowscy.pl	3.291	3.280	3.305	276	271	116	3015	3008	3189	9,15%	9,02%	3,62%	7,19%
1286.	PARAGI RUDOLF	HU64634881	HU	2932	www.paragikipu.fogo.hu	43	37	46	n.a.	n.a.	n.a.	N.A	N.A	N.A	N.A	N.A	N.A	N.A
1287.	PARAMETAL, PROIZVODNJA, STORITVE IN TRGOVINA D.O.O.	SI3832821	SI	2932	www.parametal.si	1.309	1.164	955	61	37	64	1249	1127	891	4,88%	3,30%	7,14%	4,95%
1288.	PATA JOZSEF GEPIPARI KORLATOLT FELELOSSEGU TARSASAG	HU11029757	HU	2932	pataft.hu	16.461	8.199	11.350	3.540	1.091	1.424	12921	7108	9926	27,40%	15,35%	14,35%	20,22%
1289.	PATKA ELEKTRO KORLATOLT FELELOSSEGU TARSASAG	HU24272852	HU	2790	www.patkaelektro.hu	189	219	233	-16	2	15	205	217	219	-7,97%	0,87%	6,66%	0,01%
1290.	PAUL CONSULTING SRL	RO14269972	RO	2932	paulconsulting.ro	34	74	62	5	29	30	29	45	31	18,99%	65,56%	97,22%	62,18%
1291.	PBZ CONSULTING	BG107589090	BG	2790		214	277	293	16	12	9	197	265	284	8,29%	4,44%	3,24%	5,00%
1292.	PC TRADING S.R.O.	SK36014141	SK	2790	eurotrading.sk	99	132	217	-42	-44	-10	141	176	228	-29,85%	-24,94%	-4,55%	-17,69%
1293.	PC+ SERVIS K. S.	CZ45477248	CZ	2790		n.a.	n.a.	n.a.	-26	-23	-27	N.A	N.A	N.A	N.A	N.A	N.A	N.A
1294.	PCB SERVIS S.R.O.	CZ27713253	CZ	2790		n.a.	n.a.	n.a.	n.a.	n.a.	n.a.	N.A	N.A	N.A	N.A	N.A	N.A	N.A
1295.	PCI PREMIUM COMPOSITE INTERNATIONAL AG - PODRUZNICA V SLOVENIJI	SI6921744	SI	2932		5.100	4.003	2.716	499	243	159	4601	3760	2557	10,84%	6,46%	6,20%	8,25%
1296.	PEDECOM S. R. O.	SK45672491	SK	2790	www.pedecom.sk	279	236	205	33	37	3	246	199	202	13,37%	18,79%	1,55%	11,35%
1297.	PEIP LIGHTING S.R.O.	CZ28643178	CZ	2790	www.penzionafajstvi.cz	165	150	149	29	12	19	136	137	129	21,39%	9,09%	15,02%	15,15%
1298.	PELMEN, D.O.O.	HR29980501016	HR	2790	www.pelmen.hr	2.069	2.381	2.496	191	297	448	1878	2084	2048	10,14%	14,26%	21,85%	15,56%
1299.	PELUS AUTOMATION MACHINES S.R.O.	CZ01422260	CZ	2790	pelus.cz	302	278	495	6	-20	60	296	298	435	1,86%	-6,76%	13,83%	4,42%
1300.	PEMA ELECTROTEHNIC SRL	RO18456949	RO	2931	pema-electrotehnic.ro	3.364	2.417	2.519	421	224	285	2943	2193	2234	14,29%	10,23%	12,74%	12,61%

#	Company name Latin alphabet	BvD ID number	Country ISO code	NACE Rev. 2	Website address	Operating revenue (Turnover) th EUR 2021	Operating revenue (Turnover) th EUR 2020	Operating revenue (Turnover) th EUR 2019	Operating profit (loss) [EBIT] th EUR 2021	Operating profit (loss) [EBIT] th EUR 2020	Operating profit (loss) [EBIT] th EUR 2019	Total costs th EUR 2021	Total costs th EUR 2020	Total costs th EUR 2019	NCP 2021	NCP 2020	NCP 2019	Media ponderata NCP 2021-2019
1301.	PENELOPA S.R.O.	CZ28107993	CZ	2790		38	31	37	0	-8	-10	38	40	47	-0,32%	-21,26%	-20,80%	-14,72%
1302.	PEPITACARPIT SZOLGALTATO KORLATOLT FELELOSSEGU TARSASAG	HU25305364	HU	2932	pepitacarpit.hu	64	22	11	2	2	0	63	19	11	2,68%	12,30%	3,25%	4,75%
1303.	PERFORMA, PROIZVODNO PODJETJE D.O.O.	SI2351242	SI	2932	www.roost.si	161	140	103	13	13	3	148	127	100	8,62%	10,29%	3,28%	7,77%
1304.	PERIMOT PREST SRL	RO27896515	RO	2790		84	67	67	28	31	37	56	36	30	50,14%	87,68%	125,44%	79,55%
1305.	PESTALL S.R.O.	CZ27474291	CZ	2790	www.pestall.cz	n.a.	n.a.	n.a.	n.a.	n.a.	n.a.	N.A	N.A	N.A	N.A	N.A	N.A	N.A
1306.	PETAJOULE, S.R.O.	CZ02405008	CZ	2790	www.petajoule.eu	n.a.	7	37	n.a.	-1	9	N.A	8	29	N.A	-7,73%	30,22%	22,03%
1307.	PETROSEAT KERESKEDELMI KORLATOLT FELELOSSEGU TARSASAG	HU13064912	HU	2932		104	111	52	13	6	11	91	105	40	13,96%	5,83%	28,37%	12,81%
1308.	PETVAROLS SPOL. S R.O.	CZ24780243	CZ	2790	petvarols.eu	n.a.	n.a.	n.a.	n.a.	n.a.	n.a.	N.A	N.A	N.A	N.A	N.A	N.A	N.A
1309.	PF ENERGETIKA S.R.O.	CZ28938674	CZ	2790	www.pf-energetika.cz	43	78	79	-9	-23	-7	52	101	86	-17,04%	-22,76%	-7,99%	-16,18%
1310.	PFT FLOCK-TECHNIK S.R.L.	RO26242857	RO	2932	www.wmsft.de	203	114	159	-105	-120	-89	308	235	247	-34,15%	-51,33%	-35,81%	-39,77%
1311.	PI005 SZAMITASTECHNIKAI ES ELEKTRONIKAI KERESKEDELMI ES SZOLGALTATO KORLATOLT FELELOSSEGU TARSASAG	HU11492067	HU	2790	www.p5.hu	381	350	243	64	47	-22	318	303	265	20,08%	15,51%	-8,32%	10,02%
1312.	PIAST - GROUP S.R.O.	CZ28472039	CZ	2790		5	2	0	-1	-3	-4	6	5	4	-15,94%	-60,33%	-93,40%	-52,76%
1313.	PIKTRONIK, PROIZVODNJA, TRGOVINA, STORITVE IN NAJEM D.O.O.	SI1563556	SI	2790	www.piktronik.com	5.056	3.636	3.802	1.110	483	623	3946	3153	3179	28,13%	15,30%	19,58%	21,55%
1314.	PIPONEER S.R.O.	SK47063572	SK	2932		0	0	0	-1	-1	-1	1	1	1	-100,00%	-100,00%	-100,00%	-100,00%
1315.	PISON BENEFIT KORLATOLT FELELOSSEGU TARSASAG	HU24648268	HU	2932		316	355	454	10	12	10	306	343	443	3,22%	3,45%	2,36%	2,94%
1316.	PIXEL SP. Z O.O.	PL091589750	PL	2790	www.pixel.pl	9.147	9.443	12.338	108	1.469	1.791	9039	7975	10547	1,19%	18,42%	16,98%	12,22%
1317.	PLASIMET SP.J. - KIJAS, UZIEBLO	PL015883195	PL	2932	www.plasimet.com.pl	5.286	3.736	3.983	403	156	455	4883	3580	3528	8,26%	4,35%	12,89%	8,45%
1318.	PLASMET CZECHOWICZ SP.J.	PL221816302	PL	2932	plasmet.com.pl	8.825	7.390	10.936	499	577	653	8326	6813	10283	6,00%	8,46%	6,35%	6,80%
1319.	PLASTIC PLATE GYARTO. KERESKEDELMI ES SZOLGALTATO KORLATOLT FELELOSSEGU TARSASAG	HU24224471	HU	2932	www.plastic-plate.hu	70	64	75	18	17	19	52	46	56	35,62%	37,61%	33,85%	35,58%
1320.	PLASTICPAINT GYARTO SZOLGALTATO KORLATOLT FELELOSSEGU TARSASAG	HU13978891	HU	2932	www.plasticpaint.hu	2.374	1.411	1.341	400	-51	-159	1973	1462	1500	20,29%	-3,48%	-10,63%	3,85%
1321.	PLCSZERVIZ KORLATOLT FELELOSSEGU TARSASAG	HU24662590	HU	2790	www.plcszerviz.hu	469	405	440	102	139	99	368	266	341	27,67%	52,22%	29,05%	34,85%
1322.	PLESOLAR S.R.O.	CZ28966058	CZ	2790		721	708	728	-158	345	434	879	363	295	-18,00%	95,01%	147,22%	40,38%
1323.	PLS ELEKTRONIKAI ES SZAMITASTECHNIKAI KORLATOLT FELELOSSEGU TARSASAG	HU12939666	HU	2790	www.pls.hu	1.215	506	522	334	-5	-8	880	511	530	37,98%	-0,97%	-1,47%	16,73%
1324.	PLYNOSERVIS - MYSLOVIC, S.R.O.	SK36417131	SK	2790		40	35	58	-9	-2	10	49	37	48	-19,20%	-6,08%	20,92%	-1,19%
1325.	PM - STREFA SP. Z O.O.	PL240481835	PL	2932		10.988	8.358	8.294	509	142	516	10479	8216	7778	4,86%	1,73%	6,63%	4,41%
1326.	PMCONTROL S.R.O.	CZ25948369	CZ	2790	www.pmcontrol.cz	n.a.	n.a.	55	n.a.	n.a.	-8	N.A	N.A	63	N.A	N.A	-12,14%	-12,14%
1327.	POLAR PRODUKT, D.O.O.	HR47341703705	HR	2932		100	42	17	85	27	3	15	15	15	553,00%	176,99%	18,83%	253,71%
1328.	POLARITAS-GM ELEKTRONIKAI FEJLESZTO, TERVEZO ES KIVITELEZO KORLATOLT FELELOSSEGU TARSASAG	HU13004042	HU	2790	www.polaritas-ltd.hu	1.704	1.231	1.915	480	156	173	1224	1075	1742	39,24%	14,55%	9,94%	20,04%
1329.	POLKO TECH SP. Z O.O. W UPADLOSCI	PL200186240	PL	2932	www.polkotech.com	171	146	6	171	108	-132	0	38	138	N.A	286,78%	-95,92%	83,70%
1330.	POWER-VISION KERESKEDELMI ES SZOLGALTATO BETETI TARSASAG	HU20919728	HU	2790	www.powervision.hu	91	83	249	-19	-28	103	110	111	147	-17,20%	-24,90%	69,93%	15,27%
1331.	POWERQUATTRO EGYESULTI TELJESITMENYELEKTRONIKAI ZARTKORUEN MUKODO BESZIVENYTARSASAG	HU12377149	HU	2790	www.pq.hu	7.490	7.645	8.023	685	669	620	6805	6975	7403	10,06%	9,59%	8,37%	9,32%
1332.	PPH ROLMETAL TERESA KUBANSKA, JACEK KUBANSKI S.J.	PL003501932	PL	2932	www.rolmetal.com.pl	2.485	2.129	2.551	287	172	135	2198	1957	2416	13,04%	8,79%	5,59%	9,03%
1333.	PPT-SK SPOL. S R.O.	SK31418155	SK	2790	ppt-tn.sk	901	804	872	62	63	48	839	741	824	7,38%	8,52%	5,83%	7,20%
1334.	PQ PLAST SRL	RO27978143	RO	2932	pq-plast.ro	2.990	2.867	3.127	324	302	430	2666	2565	2697	12,14%	11,79%	15,94%	13,32%

#	Company name Latin alphabet	BvD ID number	Country ISO code	NACE Rev. 2	Website address	Operating revenue (Turnover) th EUR 2021	Operating revenue (Turnover) th EUR 2020	Operating revenue (Turnover) th EUR 2019	Operating profit (loss) [EBIT] th EUR 2021	Operating profit (loss) [EBIT] th EUR 2020	Operating profit (loss) [EBIT] th EUR 2019	Total costs th EUR 2021	Total costs th EUR 2020	Total costs th EUR 2019	NCP 2021	NCP 2020	NCP 2019	Media ponderata NCP 2021-2019
1335.	PRAIMAN SP. Z O.O.	PL081073993	PL	2790	www.praiman.pl	226	185	215	57	50	67	170	135	147	33,33%	37,24%	45,63%	38,51%
1336.	PREKOM MARKETING, PROIZVODNJA, TRGOVINA IN STORITVE D.O.O.	SI2263394	SI	2932	prekom.si	1.080	809	814	196	117	110	884	692	705	22,11%	16,98%	15,56%	18,53%
1337.	PREMAX S.R.O.	CZ26132583	CZ	2790	www.premax.cz	n.a.	n.a.	223	n.a.	n.a.	7	N.A	N.A	215	N.A	N.A	3,38%	3,38%
1338.	PRES PARK SZERSZAMGYARTO KORLATOLT FELELOSSEGU TARSASAG	HU22917179	HU	2932	prespark.hu	254	195	294	56	6	25	198	189	269	28,17%	3,31%	9,27%	13,25%
1339.	PRESTO TIG MT SRL	RO34730042	RO	2932		758	332	385	183	27	23	575	305	362	31,79%	8,73%	6,32%	18,70%
1340.	PRETISOFT S.R.O.	CZ03506690	CZ	2790		n.a.	n.a.	n.a.	n.a.	n.a.	n.a.	N.A	N.A	N.A	N.A	N.A	N.A	N.A
1341.	PRIKLER S. R. O.	SK44639945	SK	2790	www.prikler.sk	5	70	91	-4	-30	12	9	100	79	-44,76%	-30,19%	15,06%	-11,94%
1342.	PRIMAUZLET KERESKEDELMI ES SZOLGALTATO BETETI TARSASAG	HU21122686	HU	2931		19	22	29	1	3	4	17	19	25	7,92%	18,25%	16,38%	14,57%
1343.	PRINTWARE S.R.O.	CZ24663123	CZ	2790	www.printware.cz	215	224	226	26	17	19	189	207	208	13,72%	8,21%	8,93%	10,19%
1344.	PRIVAT SUPORT INTREPRINDERI SRL	RO29454846	RO	2932		1.285	833	583	384	241	-10	901	592	593	42,55%	40,81%	-1,69%	29,48%
1345.	PRIVOM ELEKTRONIK D.O.O. RAZVOJ IN IZDELAVA ELEKTRONSKIH NAPRAV	SI5719763	SI	2790	privom.si	47	37	56	0	1	1	47	37	55	0,88%	1,57%	1,22%	1,20%
1346.	PRO TRAFFIC, S.R.O.	CZ26880938	CZ	2790		n.a.	n.a.	n.a.	n.a.	-1	n.a.	N.A	N.A	N.A	N.A	N.A	N.A	N.A
1347.	PROCEMM S.R.O.	CZ26245094	CZ	2790	www.procemm.cz	462	442	697	-33	-66	-38	495	509	735	-6,66%	-13,04%	-5,19%	-7,91%
1348.	PROCOMIMPEX VOICU SRL	RO8358900	RO	2932		6	18	17	3	7	6	3	12	11	88,63%	56,10%	52,72%	58,76%
1349.	PRODCOM SZIKO SRL	RO548365	RO	2932		1	3	2	-2	0	-1	3	3	3	-59,41%	-6,17%	-22,45%	-30,62%
1350.	PROEL; PAWEŁ GOLAWSKI, ZBIGNIEW PISAREK SP.J.	PL012816689	PL	2790	www.proel.pl	1.022	999	1.029	298	303	236	724	696	793	41,17%	43,46%	29,78%	37,81%
1351.	PROF-X 2009 KORLATOLT FELELOSSEGU TARSASAG	HU14483752	HU	2790		976	505	412	139	105	72	838	400	339	16,55%	26,22%	21,38%	20,04%
1352.	PROFESSIONAL CARP SRL	RO17574784	RO	2931	www.psc-audio.ro	686	544	644	268	203	207	418	340	438	64,10%	59,82%	47,21%	56,70%
1353.	PROFI PROEZ S.R.O.	CZ24176371	CZ	2790	www.profi-proez.cz	344	332	465	9	28	83	336	305	382	2,56%	9,10%	21,78%	11,69%
1354.	PROFISIGN PLUS S.R.O.	CZ27169189	CZ	2790	www.profisignpl.us.cz	n.a.	n.a.	n.a.	n.a.	n.a.	n.a.	N.A	N.A	N.A	N.A	N.A	N.A	N.A
1355.	PROFIVOLT S.R.O.	CZ24801721	CZ	2790	www.profvolt.cz	90	85	83	15	23	2	75	62	81	20,45%	36,58%	2,71%	18,42%
1356.	PROFLEH V&V	BG201268220	BG	2932		68	50	63	5	4	5	63	46	58	8,13%	7,78%	7,89%	7,95%
1357.	PROGRIDSOLUTIONS SP. Z O.O.	PL364555233	PL	2790	www.progridsolutions.com	n.a.	3	n.a.	-6	-1	-10	N.A	4	N.A	N.A	-25,00%	N.A	-398,22%
1358.	PROIZVODNJA DRUGIH DELOV IN OPREME ZA MOTORNA VOZILA, IVAN OBROVAC S.P.	SI6622828	SI	2932		20	17	15	8	5	3	11	12	12	72,89%	42,29%	25,62%	46,45%
1359.	PROIZVODNJA FILTROV ZA AVTOMOBILSKO INDUSTRIJO, MATJAZ HMELJAK, S.P.	SI3573702	SI	2932		28	37	27	18	9	2	9	28	25	200,93%	33,97%	7,46%	47,96%
1360.	PROIZVODNJA IN POPRAVILA ELEKTRICNIH NAPRAV, BOSTJAN SEVER S.P.	SI3771253	SI	2790		28	32	44	7	9	5	21	23	39	31,79%	37,47%	11,73%	23,96%
1361.	PROJEKT ELEKTRIK SRL	RO15597536	RO	2790	www.projekt-elektrik.ro	1.863	1.453	1.168	12	13	-43	1852	1440	1211	0,62%	0,89%	-3,55%	-0,41%
1362.	PROJEKTIRANJE, SESTAVA IN MONTAZA ELEKTRICNIH SKLOPOV ALEKSANDER VEHAR S.P.	SI1242253	SI	2790		33	68	60	-9	7	6	41	60	54	-21,37%	12,46%	11,31%	3,06%
1363.	PROKAB KABELKONFEKCIONALO KORLATOLT FELELOSSEGU TARSASAG	HU23428469	HU	2790		64	45	57	7	1	1	57	44	56	12,16%	3,33%	1,93%	6,03%
1364.	PROLIGHT S.R.O.	CZ02318245	CZ	2790	www.divadelnitech.cz	1.420	1.517	2.832	152	147	568	1268	1370	2264	11,97%	10,73%	25,08%	17,68%
1365.	PROMAX P. SPOL. S.R.O.	SK43988652	SK	2790	promaxp.eu	58	65	84	1	4	-14	57	61	98	1,53%	6,66%	-14,30%	-4,25%
1366.	PROMED KERESKEDELMI ES SZOLGALTATO BETETI TARSASAG	HU23623114	HU	2790		95	75	56	3	3	-5	92	72	61	3,34%	4,30%	-7,49%	0,71%
1367.	PROMET SRL	RO17070582	RO	2932	promet.ro	59	77	76	24	24	24	35	53	52	70,20%	46,55%	45,66%	52,07%
1368.	PROPO S. R. O.	SK46279105	SK	2931		1.249	981	1.236	12	-375	-119	1237	1356	1356	0,98%	-27,66%	-8,80%	-12,21%
1369.	PROSPERITY SYSTEM S.R.O.	CZ25590910	CZ	2790	www.toolboxgsm.cz	421	407	450	336	310	331	84	97	119	398,38%	318,71%	278,46%	325,16%
1370.	PROST - ORIENTACNI SYSTEMY S.R.O.	CZ25959107	CZ	2790	www.prost.cz	n.a.	n.a.	n.a.	n.a.	n.a.	n.a.	N.A	N.A	N.A	N.A	N.A	N.A	N.A
1371.	PROSTROJ S.R.O.	CZ02516039	CZ	2790		80	91	47	20	-39	1	60	130	47	33,22%	-30,19%	1,68%	-7,85%
1372.	PROTECH GROUP S.R.O.	CZ25241486	CZ	2790	www.protech-group.cz	325	265	514	-5	10	23	330	255	492	-1,42%	3,88%	4,61%	2,59%

#	Company name Latin alphabet	BvD ID number	Country ISO code	NACE Rev. 2	Website address	Operating revenue (Turnover) th EUR 2021	Operating revenue (Turnover) th EUR 2020	Operating revenue (Turnover) th EUR 2019	Operating profit (loss) [EBIT] th EUR 2021	Operating profit (loss) [EBIT] th EUR 2020	Operating profit (loss) [EBIT] th EUR 2019	Total costs th EUR 2021	Total costs th EUR 2020	Total costs th EUR 2019	NCP 2021	NCP 2020	NCP 2019	Media ponderata NCP 2021-2019
1373.	PROTEKT	BG117599317	BG	2790	elprotect.com	4	6	10	1	3	4	3	3	6	33,33%	100,00%	72,73%	69,57%
1374.	PROTON INZHENERING	BG160087555	BG	2790		14	18	20	3	3	7	11	15	14	27,27%	20,69%	48,15%	32,05%
1375.	PROTRONIX S.R.O.	CZ25962264	CZ	2790	www.careforair.eu	n.a.	n.a.	n.a.	n.a.	n.a.	n.a.	N.A	N.A	N.A	N.A	N.A	N.A	N.A
1376.	PROXIMA SP. J. W. M. FREDRYCH, M. FREDRYCH	PL871107806	PL	2790	www.proxima.pl	3.039	2.767	2.403	1.161	869	692	1879	1899	1711	61,78%	45,75%	40,43%	49,58%
1377.	PRZEDSIĘBIORSTWO ELEKTROPROFIT SP. Z O.O. SP.K.	PL360667366	PL	2790	www.elektroprofit.pl	464	564	694	143	149	231	321	415	463	44,45%	35,98%	49,95%	43,64%
1378.	PRZEDSIĘBIORSTWO HANDLOWO-USŁUGOWE K&G SP. Z O.O.	PL190542446	PL	2790	www.tablicesportowe.com.pl	156	108	94	0	8	0	156	100	94	0,28%	8,01%	0,50%	2,55%
1379.	PRZEDSIĘBIORSTWO INFORMATYCZNO-ELEKTRONICZNE INEL SP. Z O.O.	PL008009740	PL	2790	www.inel.gda.pl	3.880	3.174	2.778	433	405	176	3447	2769	2602	12,56%	14,62%	6,77%	11,50%
1380.	PRZEDSIĘBIORSTWO PRODUKCJI KATALIZATORÓW LINDO CATSYSTEM SP. Z O.O.	PL210523439	PL	2932	www.lindocatsystem.pl	2.564	2.212	4.362	433	291	682	2131	1921	3680	20,34%	15,15%	18,54%	18,19%
1381.	PRZEDSIĘBIORSTWO PRODUKCYJNE DOBMAR MARIA I JANUSZ GAPIŃSCY SP.J.	PL340112968	PL	2932	www.dobmar.com.pl	1.273	1.017	1.081	478	348	389	795	670	692	60,08%	51,94%	56,21%	56,31%
1382.	PRZEDSIĘBIORSTWO PRODUKCYJNO-USŁUGOWE PIAST SP. Z O.O.	PL003448646	PL	2931		82	64	101	2	-6	1	80	69	100	2,46%	-8,15%	0,70%	-1,20%
1383.	PRZEDSIĘBIORSTWO PRODUKCYJNO-HANDLOWE MOTORYZACJI EXMOT EUGENIUSZ BOGDAN SULEWSKI	PL790009816	PL	2932	www.exmot.pl	3.337	2.939	2.974	210	216	73	3127	2723	2901	6,70%	7,94%	2,51%	5,70%
1384.	PRZEDSIĘBIORSTWO PRODUKCYJNO-HANDLOWE PROBUS SP. Z O.O.	PL831311449	PL	2932	www.probus.mielec.pl	372	107	46	-10	-16	6	382	123	40	-2,68%	-12,85%	14,53%	-3,70%
1385.	PRZEDSIĘBIORSTWO PRODUKCYJNO-USŁUGOWE CERAMET SP. Z O.O.	PL276046442	PL	2932	www.ceramet.pl	767	510	673	4	-1	-29	762	510	702	0,57%	-0,17%	-4,17%	-1,31%
1386.	PRZEDSIĘBIORSTWO WDRAŻANIA I UPOWSZECZNIANIA POSTĘPU TECHNICZNEGO I ORGANIZACYJNEGO POSTEOR SP. Z O.O.	PL931020128	PL	2931	www.katalogfirmkolejowych.pl	774	839	981	50	84	79	724	755	902	6,91%	11,11%	8,76%	8,94%
1387.	PSF POLISH SPRINGS FACTORY SP. Z O.O.	PL302329203	PL	2932	www.psfactory.pl	10.729	7.796	9.736	311	264	1.388	10418	7532	8348	2,99%	3,50%	16,62%	7,46%
1388.	PULCOUN, S.R.O.	CZ29026873	CZ	2790	www.pulcoun.com	85	103	74	8	12	7	77	90	67	9,74%	13,31%	10,38%	11,30%
1389.	PULS CESKA, K.S.	CZ25431072	CZ	2790		n.a.	n.a.	n.a.	-1	-1	-1	N.A	N.A	N.A	N.A	N.A	N.A	N.A
1390.	PULSOR MOT SRL	RO5102672	RO	2932		74	70	57	53	48	32	20	22	25	262,45%	216,55%	131,45%	199,17%
1391.	PURIC D.O.O.	HR56717147376	HR	2932	www.puric.hr	6.414	6.124	6.077	453	531	358	5961	5594	5719	7,60%	9,49%	6,25%	7,76%
1392.	PUSZTA ELEKTRONIKAI KORLATOLT FELELOSSEGU TARSASAG	HU10865257	HU	2790	www.bugacpuszta.hu	138	114	107	27	18	-1	111	97	108	24,59%	18,41%	-0,82%	13,99%
1393.	PV FUTURE PROIZVODNJA IN SVETOVANJE D.O.O.	SI3676285	SI	2790	www.pvfuture.eu	145	139	134	5	2	6	140	137	128	3,30%	1,35%	4,60%	3,05%
1394.	PWK SPOL. S.R.O.	CZ46980717	CZ	2790		n.a.	n.a.	n.a.	n.a.	n.a.	n.a.	N.A	N.A	N.A	N.A	N.A	N.A	N.A
1395.	QAP EUROPE SP. Z O.O.	PL221229527	PL	2932	www.qap-auto.com	1.689	1.222	1.599	82	54	97	1607	1168	1502	5,12%	4,62%	6,43%	5,44%
1396.	QDS GROUP A.S.	CZ28265971	CZ	2790	www.qds.cz	3.549	2.047	2.679	26	25	262	3523	2022	2417	0,74%	1,23%	10,84%	3,93%
1397.	QIARA SRL	RO12299837	RO	2790		0	0	0	0	0	0	0	0	0	N.A	N.A	N.A	N.A
1398.	QLINE A.S.	CZ25869302	CZ	2790	www.qline.cz	n.a.	n.a.	n.a.	n.a.	n.a.	n.a.	N.A	N.A	N.A	N.A	N.A	N.A	N.A
1399.	QUARNAC SP. Z O.O.	PL241315470	PL	2790		n.a.	n.a.	n.a.	n.a.	n.a.	n.a.	N.A	N.A	N.A	N.A	N.A	N.A	N.A
1400.	QUATTRO ELEKTROTECHNIK SPOL. S.R.O.	CZ49790196	CZ	2790		84	47	95	4	-8	9	80	54	86	5,37%	-13,88%	10,69%	2,71%
1401.	R.A.T.Z. TRANS SRL	RO5795986	RO	2932	www.franeratz.ro	149	139	135	7	4	11	141	135	125	5,08%	3,21%	8,49%	5,51%
1402.	R.T.R. 2001 SRL	RO14085406	RO	2790		22	24	29	0	0	-1	22	24	30	0,10%	-0,09%	-2,46%	-0,96%
1403.	RAAL-VEST SRL	RO9724813	RO	2932	www.raal-vest.ro	171	196	188	6	1	5	165	195	183	3,63%	0,31%	2,61%	2,09%
1404.	RACHOT AUTO S.R.O.	CZ25950681	CZ	2790	www.rachot.com	25	48	101	-14	17	13	38	32	88	-35,68%	52,95%	14,84%	10,21%
1405.	RADU WIRES&CABLES S.R.L.	RO21843619	RO	2790		76	62	77	12	8	-1	64	54	79	17,97%	14,46%	-1,71%	9,16%
1406.	RAIL-SERVICE S.R.O.	SK45687404	SK	2931		5	44	58	5	-5	5	0	48	53	1835,48%	-9,82%	9,73%	4,87%
1407.	RAJMONT S.R.O.	CZ27472116	CZ	2790	www.rajmont.cz	788	1.427	1.719	82	46	84	705	1381	1635	11,70%	3,34%	5,16%	5,73%
1408.	RAJUMA D.O.O.	HR59103648236	HR	2932		75	102	105	38	38	43	36	65	63	105,73%	58,27%	67,68%	72,41%
1409.	RAPTOR D.O.O.	HR71586397290	HR	2931	www.raptor.hr	1.540	1.366	1.289	91	76	50	1449	1290	1239	6,25%	5,87%	4,05%	5,44%

#	Company name Latin alphabet	BvD ID number	Country ISO code	NACE Rev. 2	Website address	Operating revenue (Turnover) th EUR 2021	Operating revenue (Turnover) th EUR 2020	Operating revenue (Turnover) th EUR 2019	Operating profit (loss) [EBIT] th EUR 2021	Operating profit (loss) [EBIT] th EUR 2020	Operating profit (loss) [EBIT] th EUR 2019	Total costs th EUR 2021	Total costs th EUR 2020	Total costs th EUR 2019	NCP 2021	NCP 2020	NCP 2019	Media ponderata NCP 2021-2019
1410.	RATECH CZ S.R.O.	CZ28302621	CZ	2790	www.ratech.cz	79	82	64	3	4	-4	76	78	68	4,11%	5,36%	-6,08%	1,44%
1411.	RATI AUTOFELSZERELÉSI CIKKEKET FEJLESZTO, GYARTO ES FORGALMAZO KORLATOLT FELELOSSEGU TARSASAG	HU11542935	HU	2932	www.rati.hu	2.201	2.326	3.305	-277	-13	57	2478	2339	3248	-11,19%	-0,55%	1,77%	-2,89%
1412.	RAUL & KARINA SRL	RO33169902	RO	2790		173	99	96	97	55	37	76	44	58	128,34%	124,65%	64,37%	106,51%
1413.	RAWET S.R.O.	CZ47901411	CZ	2790	www.rawet.cz	1.050	1.025	1.065	401	419	395	649	606	670	61,75%	69,15%	58,90%	63,09%
1414.	RAYNA KNYAGINYA N	BG201414814	BG	2790		483	477	70	18	5	11	464	472	59	3,96%	0,97%	18,26%	3,39%
1415.	RAYTECH ADC, S.R.O.	CZ27667863	CZ	2790		738	819	966	43	64	39	695	755	927	6,24%	8,47%	4,18%	6,15%
1416.	RAZDVANET.CZ NETYX, S.R.O.	CZ03507947	CZ	2790	netyx.cz	12	13	7	1	-1	0	11	14	6	7,33%	-6,46%	6,10%	1,04%
1417.	RAZVOJ IN IZDELAVA ELEKTRONSKIH NAPRAV VELIMIR GECI S.P.	SI1011707	SI	2790		14	9	11	7	3	3	6	6	9	113,52%	50,91%	31,13%	61,69%
1418.	RB SERVIS S. R. O.	SK36345521	SK	2790		50	41	101	12	12	23	38	29	78	30,82%	40,87%	29,33%	32,06%
1419.	REASON R ART & TECHNOLOGY S.R.O.	CZ28804911	CZ	2790		17	2	21	3	-2	1	14	3	20	20,69%	-46,67%	5,26%	6,27%
1420.	REBRAKE PROIZVODNJA IN STORITVE D.O.O.	SI6047475	SI	2932		0	56	313	-37	-14	31	37	71	281	-100,00%	-20,41%	11,10%	-5,16%
1421.	RECO SP. Z O.O.	PL364512376	PL	2790	recocharge.com	861	536	362	152	144	140	709	392	222	21,40%	36,81%	62,93%	32,94%
1422.	REDRESOARE SRL	RO24348224	RO	2790	www.redresoare.ro	994	630	401	50	34	49	944	596	352	5,24%	5,75%	13,90%	7,01%
1423.	REFERO IPARI KERESKEDELMI ES SZOLGALTATO BETETI TARSASAG	HU27659793	HU	2932	referot.hu/hu	42	40	42	7	4	-1	36	35	43	18,79%	11,43%	-3,47%	8,10%
1424.	REFLEX-POLSKA SP. Z O.O.	PL273512702	PL	2932	www.reflex-polska.com.pl	5.730	4.545	5.026	372	395	406	5358	4150	4620	6,95%	9,52%	8,78%	8,30%
1425.	REGAUT S.R.O.	CZ25276735	CZ	2790		n.a.	71	24	n.a.	34	-17	N.A	37	41	N.A	92,70%	-41,48%	22,29%
1426.	REGISTROVANY SOCIALNY PODNIK ALFA S.R.O.	SK36644081	SK	2932	kniharstvo.sk	937	561	172	231	-2	9	706	563	162	32,74%	-0,33%	5,79%	16,68%
1427.	REGOMARKET S.R.O.	CZ25354761	CZ	2790	www.regomarket.cz	1.446	1.460	1.957	59	206	242	1387	1254	1714	4,28%	16,43%	14,13%	11,66%
1428.	REGULA SERVIS S.R.O.	SK35846119	SK	2790	www.regulaservis.sk	347	331	493	-3	14	15	350	317	478	-0,77%	4,39%	3,19%	2,31%
1429.	REK-VIL REKLAMBERENDEZES GYARTO ES FORGALMAZO BETETI TARSASAG	HU21786813	HU	2790	rekvil.hu	80	62	60	-5	-2	5	85	64	55	-5,89%	-3,58%	9,34%	-1,07%
1430.	REKA KARAVANY S.R.O.	CZ24308340	CZ	2790	www.rekakaravany.cz	776	608	445	12	-124	-84	763	732	529	1,59%	-16,95%	-15,91%	-9,68%
1431.	REKOL ELECTRIC SRL	RO15208280	RO	2931	www.motorelectric.ro	105	85	79	29	28	29	76	57	50	37,98%	49,31%	57,26%	46,79%
1432.	RELECON S.R.O.	SK45552894	SK	2790	www.relecon.sk	1.446	1.361	3.209	292	286	225	1154	1075	2984	25,31%	26,61%	7,54%	15,41%
1433.	RELIS, S.R.O.	CZ25763172	CZ	2790	www.reliscz.cz	472	470	522	8	15	18	464	454	505	1,76%	3,35%	3,54%	2,90%
1434.	RENATO HOZIC S.P.: ELEKTROMECHANIKA -IZDELOVANJE GRELCEV	SI5886693	SI	2790	www.elektromehanika-hozic.si	220	218	168	7	6	-1	213	212	170	3,15%	2,89%	-0,85%	1,92%
1435.	REPETITOS NIKOLA J.D.O.O.	HR86731365921	HR	2790	hr.billy.hr	27	44	78	0	-16	3	27	59	75	1,04%	-26,15%	3,62%	-7,78%
1436.	REPO-GROUP S.R.O.	CZ25480618	CZ	2790	www.repo-group.cz	n.a.	n.a.	n.a.	n.a.	n.a.	n.a.	N.A	N.A	N.A	N.A	N.A	N.A	N.A
1437.	RETAN MONTAZA IN SERVIS ELEKTRONSKIH VEZIJ D.O.O.	SI5981310	SI	2790		114	102	64	-1	31	-20	114	71	84	-0,64%	44,24%	-23,43%	4,08%
1438.	RETON D.O.O.	HR47858160205	HR	2790	www.reton.hr	769	730	711	23	9	9	746	721	702	3,06%	1,27%	1,28%	1,89%
1439.	RGB TECHNOLOGY SP. Z O.O.	PL320032995	PL	2790	www.rgbtechnology.pl	3.037	2.284	2.825	697	243	526	2340	2042	2299	29,78%	11,88%	22,86%	21,93%
1440.	RGM SP. Z O.O.	PL978011331	PL	2931	www.rgm.com.pl	469	503	500	38	17	26	431	486	474	8,83%	3,48%	5,54%	5,84%
1441.	RICH TECHNOLOGIES S.R.O.	CZ24761001	CZ	2790	www.richtech.cz	40	35	33	1	0	1	39	35	33	1,53%	0,99%	1,56%	1,36%
1442.	RIVEN D. O. O.	HR72605845478	HR	2932	riven.hr	1.760	1.264	1.482	15	4	141	1745	1260	1341	0,86%	0,30%	10,48%	3,67%
1443.	RJTRADE S.R.O.	CZ29215480	CZ	2790	www.rjtrade.cz	21	94	65	-189	-159	-83	210	253	149	-89,89%	-62,92%	-56,08%	-70,52%
1444.	RMC S.R.O.	SK31596771	SK	2790	www.rmc.sk	2.134	2.019	1.397	115	154	32	2019	1866	1365	5,70%	8,24%	2,37%	5,74%
1445.	RMS POLSKA SP. Z O.O.	PL180388480	PL	2790	www.rms.com.pl	427	543	1.951	-55	-107	47	481	650	1904	-11,34%	-16,44%	2,49%	-3,76%
1446.	ROBERT KARST SP. Z O.O. W UPADLOSCE	PL362965145	PL	2931		456	406	761	-36	-178	-49	492	584	811	-7,34%	-30,41%	-6,10%	-13,95%
1447.	ROBINCO ZLIN SPOL. S R.O.	CZ46900551	CZ	2790	www.robincozlin.com	132	145	154	-3	1	1	135	145	153	-2,24%	0,53%	0,59%	-0,31%

#	Company name Latin alphabet	BvD ID number	Country ISO code	NACE Rev. 2	Website address	Operating revenue (Turnover) th EUR 2021	Operating revenue (Turnover) th EUR 2020	Operating revenue (Turnover) th EUR 2019	Operating profit (loss) [EBIT] th EUR 2021	Operating profit (loss) [EBIT] th EUR 2020	Operating profit (loss) [EBIT] th EUR 2019	Total costs th EUR 2021	Total costs th EUR 2020	Total costs th EUR 2019	NCP 2021	NCP 2020	NCP 2019	Media ponderata NCP 2021-2019
1448.	ROCKSTER MUSIC S.R.O.	CZ24785601	CZ	2790	www.rockster.cz	472	371	323	16	7	11	456	364	312	3,61%	2,03%	3,39%	3,04%
1449.	RODAX ELEKTRONIK S.R.O.	CZ25484249	CZ	2790	www.r-e.cz	145	155	257	-1	0	23	146	155	234	-0,47%	-0,17%	9,65%	4,05%
1450.	ROGER SP. Z O.O.	PL364958474	PL	2790	www.roger.pl	n.a.	n.a.	n.a.	-4	-4	-4	N.A	N.A	N.A	N.A	N.A	N.A	N.A
1451.	ROGER SP. Z O.O. SP.K.	PL170014326	PL	2790	www.roger.pl	7.025	5.360	5.185	2.308	1.349	1.240	4718	4011	3945	48,92%	33,63%	31,43%	38,63%
1452.	ROJMONT, S.R.O.	CZ60739215	CZ	2790	www.rojmont.cz	n.a.	n.a.	n.a.	n.a.	n.a.	n.a.	N.A	N.A	N.A	N.A	N.A	N.A	N.A
1453.	ROK'S CARBON, AMBROZIC ROK S.P. PROIZVODNJA IN TRGOVINA	SI3193209	SI	2932	www.rokscarbon.eu/en	106	59	65	28	12	13	78	47	53	35,49%	25,53%	23,79%	29,38%
1454.	ROLKRIS SRL	RO16582789	RO	2932		13	7	9	3	-2	-1	10	9	9	30,84%	-27,00%	-9,16%	-0,57%
1455.	ROMARA, SPOL. S R.O.	CZ60739258	CZ	2790	www.romara.cz	212	190	250	2	2	6	210	188	244	0,98%	1,24%	2,46%	1,61%
1456.	ROMELECTRO PROD SRL	RO5151896	RO	2790	www.romelectroprod.ro	103	107	92	46	41	17	56	65	75	82,70%	62,92%	22,58%	53,14%
1457.	RONA TAMAS GEPALKATRESZT GYARTO ES FORGALMAZO KORLATOLT FELELOSSEGU TARSASAG	HU12371916	HU	2932	www.ronakt.hu	1.287	1.712	1.400	157	330	131	1130	1383	1269	13,86%	23,84%	10,32%	16,32%
1458.	ROSOFT	BG040494820	BG	2790	www.rosoft.net	1.399	1.062	1.033	263	108	94	1136	954	939	23,18%	11,36%	10,02%	15,38%
1459.	ROTASKLOP KOVINOPLASTIKA D.O.O.	SI6478581	SI	2931		441	210	274	63	-34	-4	378	244	278	16,60%	-14,04%	-1,50%	2,71%
1460.	ROTOBALANCE S.R.O.	SK36632899	SK	2932	www.rotobalance.sk	720	554	757	61	24	16	659	530	741	9,22%	4,59%	2,13%	5,23%
1461.	ROTOBOX, PROIZVODNJA OPREME ZA MOTORNA VOZILA D.O.O.	SI6824935	SI	2932	www.rotobox-wheels.com/en	1.223	1.004	779	98	79	11	1125	925	768	8,71%	8,52%	1,48%	6,68%
1462.	ROTOVILUX D.O.O.	HR32449919471	HR	2932	www.rotovilux.hr	91	95	91	-17	1	1	109	94	90	-15,96%	0,82%	1,36%	-5,25%
1463.	RP KLEMENT, S.R.O.	SK45683417	SK	2932	rpiklement.com	54	32	36	1	2	2	52	30	34	2,28%	6,09%	4,59%	3,94%
1464.	RSERVIS.COM S.R.O.	CZ26007801	CZ	2790	www.rservis.com	137	173	209	-13	13	6	151	160	203	-8,84%	8,17%	3,03%	1,14%
1465.	RSS TECHNOLOGY CENTER SRL	RO30698348	RO	2931		47	85	129	14	6	16	33	80	113	42,03%	7,23%	14,41%	15,96%
1466.	RUEL D.O.O.	HR47993383241	HR	2790		32	23	25	2	0	2	30	23	23	7,36%	0,61%	8,12%	5,56%
1467.	RUS ELECTROMIC SRL	RO26392072	RO	2931		104	81	75	4	6	1	100	75	74	4,40%	7,77%	1,64%	4,60%
1468.	RYSTOL TECHNOLOGY S.R.O.	CZ04384199	CZ	2790	eshop.rystol.cz	n.a.	1.503	1.526	n.a.	25	47	N.A	1478	1479	N.A	1,67%	3,17%	2,42%
1469.	S.H. WELZ PROIZVODNO PODJETJE D.O.O.	SI1121774	SI	2932	www.shwelz.com	1.516	1.152	1.130	313	124	108	1203	1028	1022	26,03%	12,09%	10,58%	16,77%
1470.	S.L.S. MUSIC SYSTEMS S.R.O.	CZ28626851	CZ	2790	www.slsmusic.cz	292	259	390	-39	-99	-1	331	358	392	-11,84%	-27,58%	-0,27%	-12,86%
1471.	S.T.R.O.M., SPOL. S R.O.	SK36584321	SK	2790		86	116	212	4	3	2	81	113	209	5,33%	3,11%	1,13%	2,53%
1472.	SABOL S.R.O.	CZ01477536	CZ	2790	www.sabol.cz	20	20	44	-7	-6	8	27	26	37	-25,15%	-22,80%	21,44%	-5,31%
1473.	SAFE CONVOY LTD	BG204360396	BG	2790	safe-convoy.com	44	14	111	5	2	59	39	13	52	12,99%	12,00%	114,85%	63,55%
1474.	SAFEMASTER S.R.O., SAFEMASTER GMBH	CZ49096907	CZ	2932		n.a.	n.a.	2	n.a.	n.a.	1	N.A	N.A	1	N.A	N.A	144,00%	144,00%
1475.	SAFT-TEAM TRADE VILLAMSTERMEK- GYARTO, KERESKEDELMIS SZOLGALTATO KORLATOLT FELELOSSEGU TARSASAG	HU13461979	HU	2790		244	153	383	11	7	5	232	147	378	4,95%	4,46%	1,43%	3,10%
1476.	SAKS-POL SP.J.	PL141485933	PL	2790	www.sakspol.pl	10.630	9.809	10.623	759	1.142	398	9871	8666	10226	7,69%	13,18%	3,89%	7,99%
1477.	SALIA, S.R.O.	CZ25541382	CZ	2790		57	49	37	-10	-9	0	67	58	36	-14,70%	-14,89%	0,76%	-11,28%
1478.	SALT06 S. R. O.	SK46231617	SK	2932		1.373	1.140	6	40	108	2	1333	1032	4	3,01%	10,44%	63,01%	6,34%
1479.	SAMPRES SA	RO190037	RO	2932		1.004	801	378	74	137	106	930	664	271	7,90%	20,68%	39,07%	16,98%
1480.	SANELA SPOL. S R.O.	CZ25262955	CZ	2790	www.sanela.cz	7.915	7.244	7.752	621	879	1.046	7294	6366	6706	8,51%	13,80%	15,59%	12,50%
1481.	SANGEOR, V.O.S.	CZ25263510	CZ	2790	sangeor.cz/reference	188	175	84	4	4	-14	184	171	99	2,25%	2,46%	-14,50%	-1,32%
1482.	SANKRA S.R.O.	CZ48151670	CZ	2790	www.sankra.cz	78	110	78	-1	9	1	79	101	78	-0,97%	9,40%	0,71%	3,60%
1483.	SARKANY IMRE	HU40804633	HU	2932		45	46	57	n.a.	n.a.	n.a.	N.A	N.A	N.A	N.A	N.A	N.A	N.A
1484.	SAS 2	BG202380578	BG	2790		22	17	16	8	1	1	14	17	15	53,57%	3,03%	6,90%	20,00%

#	Company name Latin alphabet	BvD ID number	Country ISO code	NACE Rev. 2	Website address	Operating revenue (Turnover) th EUR 2021	Operating revenue (Turnover) th EUR 2020	Operating revenue (Turnover) th EUR 2019	Operating profit (loss) [EBIT] th EUR 2021	Operating profit (loss) [EBIT] th EUR 2020	Operating profit (loss) [EBIT] th EUR 2019	Total costs th EUR 2021	Total costs th EUR 2020	Total costs th EUR 2019	NCP 2021	NCP 2020	NCP 2019	Media ponderata NCP 2021-2019
1485.	SAS TECHNIK S.R.O.	CZ26051672	CZ	2932	www.sastechnik.eu	595	532	550	10	13	16	585	519	533	1,70%	2,60%	3,09%	2,44%
1486.	SASOLIO	BG148088737	BG	2932		n.a.	n.a.	n.a.	n.a.	n.a.	n.a.	N.A	N.A	N.A	N.A	N.A	N.A	N.A
1487.	SAT CONTROL, PROIZVODNO IN TRGOVSKO PODJETJE, D.O.O.	SI5943299	SI	2790	www.sat-control.net	1.140	1.090	568	127	48	12	1014	1042	556	12,49%	4,62%	2,22%	7,16%
1488.	SAT INDUSTRY S.R.O.	CZ24747947	CZ	2790		72	58	72	3	-4	13	69	62	60	4,20%	-6,37%	21,23%	6,12%
1489.	SAT IO SP. Z O.O.	PL363626110	PL	2790		n.a.	n.a.	n.a.	n.a.	n.a.	n.a.	N.A	N.A	N.A	N.A	N.A	N.A	N.A
1490.	SATELTECHNIK S.R.O.	CZ01749781	CZ	2790	www.sateltechni k.cz	135	154	161	2	6	3	132	148	158	1,67%	3,89%	1,64%	2,41%
1491.	SATRONIK S.R.O.	CZ27730328	CZ	2790		n.a.	n.a.	n.a.	n.a.	n.a.	n.a.	N.A	N.A	N.A	N.A	N.A	N.A	N.A
1492.	SAVILLTECH ELEKTRONIKAI GYARTO ES VILLAMOSIPARI SZERELO KORLATOLT FELELOSSEGU TARSASAG	HU11551603	HU	2790	satrax.hu	n.a.	n.a.	n.a.	0	0	-6	N.A	N.A	N.A	N.A	N.A	N.A	N.A
1493.	SBAS, S.R.O.	SK43810951	SK	2790		14	26	39	2	2	0	12	24	38	17,89%	8,26%	1,08%	6,09%
1494.	SC MAGICOTEX BY CAR SRL	RO30131091	RO	2932		18	12	9	-1	4	5	18	8	4	-3,86%	51,19%	118,71%	27,97%
1495.	SC RELEE S.A.	RO807150	RO	2790	www.relee.ro	4.144	3.999	4.236	73	13	39	4071	3986	4198	1,80%	0,33%	0,92%	1,02%
1496.	SCAN SIGN LTD.	HU10241820	HU	2790	www.scansign.e u	3.647	3.037	5.472	115	-72	492	3531	3109	4979	3,26%	-2,31%	9,89%	4,61%
1497.	SCATEO MONT D.O.O.	HR16421554313	HR	2790	scateo.net	121	135	155	10	10	12	111	125	143	8,95%	8,00%	8,38%	8,42%
1498.	SCHNEIDER & FARKAS TECHNIK SRL	RO15964136	RO	2932	www.schneider-farkas.de	429	315	388	65	23	30	364	292	359	17,84%	8,04%	8,29%	11,65%
1499.	SCHNEIDER A SYN S.R.O.	SK46381376	SK	2790	schneiderasyn-eu.webnode.sk	5	4	3	-6	-13	-30	11	17	34	-54,69%	-74,86%	-90,04%	-79,38%
1500.	SCHULLER-STI KORLATOLT FELELOSSEGU TARSASAG	HU23842201	HU	2931		202	172	220	-1	0	0	202	172	220	-0,41%	-0,12%	0,12%	-0,13%
1501.	SCHULTZ 2013	BG202138767	BG	2790		84	74	82	4	6	11	80	68	71	5,13%	8,27%	15,94%	9,60%
1502.	SCHWA-MEDICO IPARI ES KERESKEDELMI KORLATOLT FELELOSSEGU TARSASAG	HU14157480	HU	2790	www.amedtech.hu	4.262	3.548	6.019	392	337	191	3870	3212	5828	10,13%	10,48%	3,28%	7,12%
1503.	SCOOTLAND S.R.O.	CZ27759750	CZ	2790	www.scootland.cz	700	623	725	4	19	9	695	604	716	0,61%	3,12%	1,25%	1,59%
1504.	SCUT PROTECTION SRL	RO25929276	RO	2932	www.scutauto.ro	1.156	1.030	1.052	191	342	278	965	688	774	19,75%	49,66%	35,91%	33,38%
1505.	SEAL-FILT IPARI ES KERESKEDELMI KORLATOLT FELELOSSEGU TARSASAG	HU14786684	HU	2932		45	30	50	-17	-14	-21	62	44	71	-27,05%	-32,60%	-29,19%	-29,29%
1506.	SECTOR ELEKTRONIKA KORLATOLT FELELOSSEGU TARSASAG	HU23716641	HU	2790	sector-kft.hu	11	14	28	-1	2	5	11	12	23	-4,88%	15,21%	19,86%	12,58%
1507.	SEKA OPAVA S.R.O.	CZ27857344	CZ	2790		129	306	274	9	20	19	120	286	255	7,37%	7,05%	7,37%	7,23%
1508.	SELEKTRA PLUS, STORITVE IN TRGOVINA D.O.O.	SI6526721	SI	2790	www.selektraplus.si	421	507	505	7	25	7	413	482	498	1,81%	5,16%	1,31%	2,79%
1509.	SEMY PROIZVODNJA, SVETOVANJE, TRGOVINA D.O.O.	SI5428068	SI	2790	www.opremim.com	79	96	86	0	3	-1	80	93	88	-0,13%	3,35%	-1,53%	0,64%
1510.	SEQME S.R.O.	CZ24312819	CZ	2790	www.seqme.eu	n.a.	1.546	n.a.	n.a.	349	n.a.	N.A	1197	N.A	N.A	29,18%	N.A	29,18%
1511.	SERVERTeam MUSZAKI SZOLGALTATO BETETI TARSASAG	HU28432436	HU	2790		n.a.	n.a.	n.a.	n.a.	n.a.	n.a.	N.A	N.A	N.A	N.A	N.A	N.A	N.A
1512.	SERVIS KUHINJSKE GOSTINSKE OPREME, ELEKTROINSTALACIJE ROMAN VODUSEK S.P.	SI1998331	SI	2790		39	31	78	5	-2	7	33	33	71	15,19%	-5,64%	10,45%	7,76%
1513.	SERVIS MK S.R.O.	SK46928031	SK	2790	www.elektro-servismk.sk	37	28	25	16	10	1	21	18	24	76,39%	53,67%	4,12%	42,30%
1514.	SERVISEKO S.R.O.	CZ27555437	CZ	2790		n.a.	n.a.	n.a.	n.a.	n.a.	n.a.	N.A	N.A	N.A	N.A	N.A	N.A	N.A
1515.	SESO SPOL. S R.O.	SK31434045	SK	2790	www.seso.eu	456	600	1.003	8	16	7	448	584	995	1,73%	2,72%	0,73%	1,52%
1516.	SESTAVA IN MONTAZA ELEKTRONSKIH VEZIJ IN SISTEMOV SIFRER - VEHAH MARJA S.P.	SI5044221	SI	2790		8	2	3	0	0	0	8	2	2	0,98%	11,52%	12,78%	4,96%
1517.	SEVAINVEST S.R.O.	CZ26945622	CZ	2790		103	95	n.a.	10	10	n.a.	93	85	N.A	11,21%	12,40%	N.A	11,78%
1518.	SF TREYDING	BG147062807	BG	2790		34	16	16	5	1	0	29	16	16	17,86%	3,23%	0,00%	9,32%
1519.	SGL INTERNATIONAL - SP. Z O.O.	PL190518896	PL	2790	www.sgl.com.pl	391	430	507	-12	-1	-15	403	431	521	-3,08%	-0,25%	-2,79%	-2,07%
1520.	SH HYBSZ SP. Z O.O.	PL362571498	PL	2931	www.hybsz.pl	5.884	n.a.	n.a.	5.388	n.a.	n.a.	496	N.A	N.A	1085,63%	N.A	N.A	1085,63%
1521.	SHPOOLER	BG201932543	BG	2790	shpoolerbg.com	511	350	320	50	24	33	461	326	286	10,75%	7,38%	11,61%	9,96%

#	Company name Latin alphabet	BvD ID number	Country ISO code	NACE Rev. 2	Website address	Operating revenue (Turnover) th EUR 2021	Operating revenue (Turnover) th EUR 2020	Operating revenue (Turnover) th EUR 2019	Operating profit (loss) [EBIT] th EUR 2021	Operating profit (loss) [EBIT] th EUR 2020	Operating profit (loss) [EBIT] th EUR 2019	Total costs th EUR 2021	Total costs th EUR 2020	Total costs th EUR 2019	NCP 2021	NCP 2020	NCP 2019	Media ponderata NCP 2021-2019
1522.	SIBICONTROL IRANYITASTECHNIKAI TERVEZO, KIVITELEZO ES SZOLGALTATO KORLATOLT FELELOSSEGU TARSASAG	HU12219779	HU	2790		0	0	0	-16	-14	-19	17	14	20	-98,02%	-99,86%	-98,27%	-98,63%
1523.	SICCABO, RAZVOJ. PROIZVODNJA, LOGISTIKA IN PRODAJA D.O.O.	SI6450717	SI	2790	siccabo.si	2.434	2.415	2.875	116	112	93	2318	2303	2782	5,01%	4,85%	3,34%	4,33%
1524.	SIDORSKY BLAVAT LINE S.R.O.	CZ28982045	CZ	2790		22	n.a.	n.a.	-5	n.a.	n.a.	28	N.A	N.A	-19,62%	N.A	N.A	-19,62%
1525.	SIGMA MANAGEMENT TECHNOLOGY AND ADVISORY SP. Z O.O.	PL243425754	PL	2932	www.aures.pl	n.a.	2	10	-1	1	4	N.A	2	6	N.A	42,86%	69,23%	52,54%
1526.	SIGNALTERV FORGALOMTECHNIKA KORLATOLT FELELOSSEGU TARSASAG	HU13739366	HU	2790	www.signalterv.hu	2.333	1.707	1.190	740	302	118	1593	1405	1072	46,44%	21,46%	11,05%	28,50%
1527.	SIGNELIT PLUS KOZLEKEDESI RANYITASI KORLATOLT FELELOSSEGU TARSASAG	HU12122530	HU	2790	www.parkolastechnika.hu	72	50	110	3	-11	1	69	61	109	4,31%	-17,80%	0,70%	-2,99%
1528.	SILFREN D. O. O.	HR83402788346	HR	2932	www.silfrencircle.com	26	23	22	-16	-15	-20	42	38	42	-38,94%	-39,87%	-47,04%	-42,00%
1529.	SIMELCAB 2012 SRL	RO30436118	RO	2790		298	253	286	26	35	33	273	217	253	9,37%	16,30%	12,98%	12,62%
1530.	SIMENA SPOLDZIELNIA ZAKLAD PRACY CHRONIONEJ W RADZYNIU PODLASKIM	PL000683677	PL	2931	www.simena.zpchr.pl	2.663	2.222	2.238	236	166	-91	2427	2056	2328	9,71%	8,09%	-3,91%	4,57%
1531.	SIMETI TECHNOLOGIES S.R.O.	CZ01593692	CZ	2790		n.a.	n.a.	n.a.	n.a.	n.a.	0	N.A	N.A	N.A	N.A	N.A	N.A	N.A
1532.	SIMPAX SP. Z O.O.	PL302535457	PL	2790	www.simpax.pl	1.925	1.280	1.028	255	237	123	1670	1043	905	15,27%	22,70%	13,63%	17,00%
1533.	SIN CARS INTERNATIONAL LTD	BG201146992	BG	2932	www.sincars.co.uk	1.520	966	1.329	78	70	51	1441	896	1278	5,43%	7,76%	3,96%	5,49%
1534.	SINEDAGLO CLEVER SOLUTIONS S.R.O.	CZ29050090	CZ	2790		n.a.	n.a.	n.a.	n.a.	n.a.	n.a.	N.A	N.A	N.A	N.A	N.A	N.A	N.A
1535.	SINTER PROIZVODNJA IN TRGOVINA LJUBLJANA D.O.O.	SI6334926	SI	2932	www.sinter.si	2.626	1.775	1.728	116	14	60	2510	1760	1668	4,62%	0,80%	3,58%	3,20%
1536.	SISTEMA D.O.O.	HR05150136375	HR	2790	www.sistema.hr	3.080	2.558	1.610	192	139	56	2888	2419	1555	6,63%	5,73%	3,59%	5,62%
1537.	SITEC INDUSTRIALIZACIJA IN KOMERCIALIZACIJA INOVATIVNIH TEHNOLOGIJ IN SVETOVANJE D.O.O.	SI6334547	SI	2932	dewesoft.com	39	38	8	3	0	1	37	38	8	6,97%	0,36%	9,79%	4,17%
1538.	SITEC SILVER TECHNIC GYARTO ES KERESKEDELMI KORLATOLT FELELOSSEGU TARSASAG	HU12881422	HU	2931	www.silver-technic.com	264	183	244	5	0	-2	259	183	246	1,88%	-0,18%	-0,86%	0,35%
1539.	SK ELECTRIK LTD	BG202048298	BG	2790		639	241	436	59	30	43	580	211	393	10,13%	14,29%	11,07%	11,18%
1540.	SK-ELTEST, S. R. O.	SK44425783	SK	2790		313	275	444	-31	-77	-18	344	351	462	-9,00%	-21,80%	-3,86%	-10,84%
1541.	SKITSANOS AUTOMOTIVE SRL	RO18601666	RO	2931		0	0	0	0	0	0	0	0	0	N.A	N.A	-100,00%	-100,00%
1542.	SLIM	BG118548521	BG	2932		186	159	135	72	47	29	115	112	106	62,50%	42,01%	27,54%	44,46%
1543.	SLIM, PROIZVODNJA IN DRUGE STORITVE, D.O.O.	SI6966195	SI	2932	www.odv-slim.si	31	21	27	1	-1	1	30	22	26	2,47%	-5,63%	2,32%	0,12%
1544.	SLOVPOL, SPOL. S R.O., VRANOV NAD TOPLOU	SK31680445	SK	2790	www.slovpol.sk	0	0	7	0	0	-1	0	0	9	N.A	N.A	-15,27%	-15,27%
1545.	SMARAGD-BOWDEN GYARTO ES KERESKEDELMI KORLATOLT FELELOSSEGU TARSASAG	HU13793522	HU	2931		55	46	43	4	4	-2	51	41	45	7,40%	10,70%	-4,73%	4,38%
1546.	SMART AGRI SYSTEMS SRL	RO34269527	RO	2790		0	79	78	-4	16	-8	4	63	86	-100,00%	25,10%	-9,72%	2,19%
1547.	SMART INFORMATICS S.R.O.	CZ03781011	CZ	2790	www.smartinformatics.cz	n.a.	n.a.	n.a.	n.a.	n.a.	n.a.	N.A	N.A	N.A	N.A	N.A	N.A	N.A
1548.	SMARTUP SOLUTIONS KORLATOLT FELELOSSEGU TARSASAG	HU25449172	HU	2790	www.smartup.eu	783	752	486	20	93	59	764	659	427	2,56%	14,11%	13,77%	9,26%
1549.	SMD-TEAM ELEKTRONIKAI BETETI TARSASAG	HU21368936	HU	2790		25	15	51	-1	-9	7	26	24	43	-4,29%	-36,82%	17,07%	-2,81%
1550.	SMIT & PARTNERS, INZENIRING, PROIZVODNJA, GRADBENISTVO, SVETOVANJE, POSREDOVANJE IN MARKETING, D.O.O.	SI6669719	SI	2790		26	18	6	4	-1	-4	22	19	10	19,21%	-7,23%	-39,99%	-2,41%
1551.	SMP STAV S. R. O.	SK36777919	SK	2790	mvm.sk	0	1	3	0	0	2	0	2	0	-100,00%	-9,09%	690,63%	118,43%
1552.	SMS DESIGN S.R.O.	CZ27343936	CZ	2790	www.smsdesign.cz	n.a.	n.a.	n.a.	n.a.	n.a.	n.a.	N.A	N.A	N.A	N.A	N.A	N.A	N.A
1553.	SO.FIN.AR. - ZAGREB D.O.O.	HR33627255865	HR	2932		0	0	0	-2	-2	-1	2	2	1	-100,00%	-100,00%	-100,00%	-100,00%

#	Company name Latin alphabet	BvD ID number	Country ISO code	NACE Rev. 2	Website address	Operating revenue (Turnover) th EUR 2021	Operating revenue (Turnover) th EUR 2020	Operating revenue (Turnover) th EUR 2019	Operating profit (loss) [EBIT] th EUR 2021	Operating profit (loss) [EBIT] th EUR 2020	Operating profit (loss) [EBIT] th EUR 2019	Total costs th EUR 2021	Total costs th EUR 2020	Total costs th EUR 2019	NCP 2021	NCP 2020	NCP 2019	Media ponderata NCP 2021-2019
1554.	SOF PRODUCTION STANIJA SRL	RO29082831	RO	2932	www.consultingf w.ro	1.138	863	2.385	38	52	310	1101	811	2074	3,42%	6,46%	14,95%	10,04%
1555.	SOFTEX SP. Z O.O.	PL120080730	PL	2932	www.softex.pl	250	152	245	5	8	4	245	144	241	1,86%	5,59%	1,85%	2,71%
1556.	SOKOMAX S.R.O.	CZ25372335	CZ	2790	www.sokomax.c z	n.a.	n.a.	760	n.a.	n.a.	25	N.A	N.A	734	N.A	N.A	3,42%	3,42%
1557.	SOLAR CONTROLS S.R.O.	CZ29109795	CZ	2790	solarcontrols.cz	n.a.	n.a.	n.a.	n.a.	n.a.	n.a.	N.A	N.A	N.A	N.A	N.A	N.A	N.A
1558.	SOLAR LIGHT SOLUTIONS SRL	RO27342552	RO	2790	www.solarlights olutions.ro	0	1	0	0	0	0	0	1	0	-100,00%	5,10%	-100,00%	-0,54%
1559.	SOLAR PRO S.R.O.	CZ28787625	CZ	2790	www.solarpro.c z	259	77	106	10	-2	21	248	79	84	4,21%	-2,71%	25,40%	7,23%
1560.	SOLARSIDE KERESKEDELMI ES SZOLGALTATO KORLATOLT FELELOSSEGU TARSASAG	HU14854651	HU	2790	www.solarside.h u	252	50	102	41	-19	-14	211	69	116	19,31%	-27,05%	-11,87%	2,11%
1561.	SOLUTION TRADER GROUP KORLATOLT FELELOSSEGU TARSASAG	HU24877464	HU	2790	www.solutiontra der.hu	519	415	397	58	22	68	461	393	329	12,68%	5,65%	20,72%	12,58%
1562.	SOLVART KERESKEDELMI ES SZOLGALTATO KORLATOLT FELELOSSEGU TARSASAG	HU13151649	HU	2931	solvart.hu	55	38	23	6	2	2	49	37	22	12,08%	4,42%	7,44%	8,54%
1563.	SONI 2001 KERESKEDELMI ES SZOLGALTATO KORLATOLT FELELOSSEGU TARSASAG	HU13736129	HU	2790	www.soni.hu	787	509	532	55	47	45	732	461	486	7,53%	10,25%	9,33%	8,80%
1564.	SONO 4, S.R.O.	SK36821284	SK	2790		0	0	3	-3	-1	0	3	1	3	-100,00%	-80,39%	12,20%	-50,38%
1565.	SONO SPOL. S R.O.	CZ46576487	CZ	2790	www.bobbatik.c z	103	121	133	3	-11	14	101	132	119	2,60%	-8,43%	11,74%	1,55%
1566.	SONTEK S.R.O.	SK36562998	SK	2790	www.sontek.sk	183	139	151	20	23	0	163	116	151	11,96%	20,19%	-0,07%	9,95%
1567.	SOVA KRASIMIRA ATANASOVA	BG831826968	BG	2790		109	31	37	9	2	2	100	29	35	9,18%	5,26%	5,88%	7,79%
1568.	SPANKRAFT SRL	RO34637807	RO	2932		2	2	1	2	0	-2	0	3	3	486,62%	-4,68%	-66,77%	-2,49%
1569.	SPARTACUS SRL	RO526740	RO	2932	www.spartacus. ro	14	16	5	0	-6	0	14	22	5	0,92%	-28,02%	0,50%	-14,76%
1570.	SPD KROMERIZ, A.S.	CZ225571877	CZ	2931	www.spd-km.cz	2.945	2.610	3.260	36	35	34	2909	2575	3226	1,23%	1,36%	1,05%	1,20%
1571.	SPEEDRACE MOSCOW S.R.O.	CZ28378318	CZ	2790		16	n.a.	n.a.	0	-1	-1	15	N.A	N.A	2,60%	N.A	N.A	-9,61%
1572.	SPEEL PRAHA S.R.O.	CZ49703374	CZ	2790	www.speel.cz	2.970	2.872	3.452	387	687	665	2583	2185	2788	14,96%	31,42%	23,84%	23,00%
1573.	SPEKTAR AI	BG202752861	BG	2790		95	63	54	52	35	30	43	28	24	120,24%	125,45%	128,26%	123,78%
1574.	SPEL - VY, S.R.O.	CZ46975381	CZ	2790	www.izopo.cz	398	303	426	34	30	24	364	272	403	9,40%	11,20%	5,85%	8,49%
1575.	SPHERE D.O.O.	HR49153524070	HR	2790	www.sphere.hr	151	99	84	3	1	0	148	97	84	1,99%	1,18%	0,57%	1,39%
1576.	SPIN 2 SPOL. S R.O.	CZ25889141	CZ	2790	www.spintrade. cz	12	11	11	0	2	1	12	8	11	-2,04%	29,15%	6,27%	9,37%
1577.	SPIN PLUS, SPOL. S R.O.	SK36053261	SK	2790		26	26	26	-4	-3	-4	30	28	30	-14,77%	-9,22%	-13,51%	-12,57%
1578.	SPIN TN, S.R.O.	SK36317039	SK	2790	www.spintn.sk	533	350	345	32	19	70	501	331	275	6,44%	5,70%	25,29%	10,91%
1579.	SPIT BUCOVINA SA	RO728129	RO	2932		261	370	162	39	72	-27	221	297	189	17,79%	24,33%	-14,35%	11,94%
1580.	SPL SYSTEM, S.R.O.	CZ25945025	CZ	2790	www.spl.cz	n.a.	n.a.	n.a.	n.a.	n.a.	n.a.	N.A	N.A	N.A	N.A	N.A	N.A	N.A
1581.	SPLOSNO ELEKTRIKARSTVO KOZINC, KOZINC JOZE S.P.	SI5617075	SI	2790		370	353	498	34	33	25	336	319	473	10,11%	10,42%	5,21%	8,15%
1582.	SPOLDZIELCZY ZAKLAD USLUG TECHNICZNYCH SKROPOL W SIENNICY	PL000467844	PL	2932	www.skropol.pl	4.101	3.159	3.613	259	49	164	3843	3110	3449	6,73%	1,58%	4,74%	4,53%
1583.	SPOLDZIELCZY ZAKLAD ZABAWKARSKI UNIWERSUM	PL000452541	PL	2932	www.uniwersum czest.pl	2.502	2.398	3.297	152	10	372	2350	2388	2925	6,45%	0,43%	12,73%	6,97%
1584.	SPOLDZIELNIA NIEWIDOMYCH IM. M.SEKOWSKIEGO	PL000453598	PL	2931	www.isn.pl	5.405	4.196	4.158	171	82	-187	5234	4114	4345	3,27%	2,00%	-4,31%	0,48%
1585.	SPOLDZIELNIA NIEWIDOMYCH SINEMA	PL000451808	PL	2790	www.sinema.co m.pl	1.589	896	999	489	3	-28	1100	893	1027	44,48%	0,39%	-2,76%	15,38%
1586.	SPOLDZIELNIA NIEWIDOMYCH START	PL000455344	PL	2790	www.snstart.pl	55	82	925	-123	-195	-226	178	277	1151	-68,86%	-70,45%	-19,63%	-33,86%
1587.	SPOLDZIELNIA PRACY ELEKTRONIKI I INFORMATYKI ETA	PL001317673	PL	2790	www.eta.com.pl	861	771	929	17	25	17	844	747	912	2,01%	3,28%	1,82%	2,32%
1588.	SPOLDZIELNIA PRACY MAGNET ELEKTROMET	PL000399775	PL	2931	www.magnet.pl	331	289	836	-85	-67	125	417	356	711	-20,51%	-18,87%	17,53%	-1,89%
1589.	SPOLDZIELNIA PRACY PROTRANS	PL000400722	PL	2932	www.protrans.pl	326	280	n.a.	-15	-61	n.a.	341	342	N.A	-4,46%	-17,97%	N.A	-11,21%

#	Company name Latin alphabet	BvD ID number	Country ISO code	NACE Rev. 2	Website address	Operating revenue (Turnover) th EUR 2021	Operating revenue (Turnover) th EUR 2020	Operating revenue (Turnover) th EUR 2019	Operating profit (loss) [EBIT] th EUR 2021	Operating profit (loss) [EBIT] th EUR 2020	Operating profit (loss) [EBIT] th EUR 2019	Total costs th EUR 2021	Total costs th EUR 2020	Total costs th EUR 2019	NCP 2021	NCP 2020	NCP 2019	Media ponderata NCP 2021-2019
1590.	SPOLDZIELNIA SOCJALNA WSPOLNY SUKCES	PL302613619	PL	2790	wspolnysukces.spoldzielnie.org	378	293	319	-3	5	0	381	288	319	-0,80%	1,73%	0,07%	0,22%
1591.	SPORT PRODUKT SP. Z O.O.	PL123017525	PL	2932	www.sportprodukt.pl	1.250	855	1.040	21	29	20	1230	825	1019	1,70%	3,52%	2,00%	2,29%
1592.	SPV NET, S.R.O.	CZ29226031	CZ	2790		660	765	740	-1.857	-217	25	2517	983	715	-73,79%	-22,12%	3,54%	-48,63%
1593.	SPVG SYSTEMS S.R.O.	CZ26965542	CZ	2790	www.supervag.com	n.a.	n.a.	n.a.	n.a.	n.a.	n.a.	N.A	N.A	N.A	N.A	N.A	N.A	N.A
1594.	SCROLL S.R.O.	CZ27506452	CZ	2790	scroll.com	22	14	12	12	6	4	9	8	8	135,68%	75,37%	47,44%	87,78%
1595.	ST ARC, D.O.O.	HR58632083307	HR	2790	www.st-arc.hr	1.612	1.651	1.927	249	115	305	1362	1536	1623	18,31%	7,51%	18,77%	14,80%
1596.	ST-MB S.R.O.	CZ27881008	CZ	2790	www.st-mb.cz	n.a.	n.a.	n.a.	n.a.	n.a.	n.a.	N.A	N.A	N.A	N.A	N.A	N.A	N.A
1597.	STAKOTRA GEPGYARTO KFT.	HU10319488	HU	2932	www.stakotra.hu	5.828	6.108	6.125	3	140	-648	5825	5968	6773	0,06%	2,35%	-9,57%	-2,72%
1598.	STAMATEX SRL	RO15976521	RO	2790		36	43	49	11	-12	-3	25	55	52	44,18%	-21,14%	-6,57%	-2,90%
1599.	STANISLAV STOYANOV	BG123136163	BG	2790	www.asu.bol.bg	2	1	1	1	0	0	1	1	1	50,00%	0,00%	0,00%	16,67%
1600.	START DOBROWOLSKI SP.J.	PL014997784	PL	2932	www.start.waw.pl	2.158	1.604	2.120	283	-44	220	1875	1647	1900	15,07%	-2,65%	11,58%	8,47%
1601.	STELCO ROMANIA SRL	RO13766108	RO	2932	www.tobe-esapament.ro	3.218	2.113	2.195	642	215	140	2576	1898	2055	24,93%	11,32%	6,81%	15,27%
1602.	STELLWAG ELECTROPROD SRL	RO5412991	RO	2931	www.stellwag-gmbh.de	3.864	3.196	4.794	353	226	387	3511	2969	4408	10,04%	7,63%	8,78%	8,87%
1603.	STERCKENN SP. Z O.O.	PL361840594	PL	2932	www.sterckenn.com	123	131	90	10	2	4	114	129	86	8,43%	1,34%	4,36%	4,58%
1604.	STIL - ELEKTRONIKS	BG101055189	BG	2790		129	119	141	19	20	29	109	99	112	17,76%	20,10%	26,03%	21,37%
1605.	STIREL-PROMET D.O.O.	HR26901839603	HR	2790	www.stirel-promet.hr	384	280	247	39	27	10	345	254	237	11,21%	10,54%	4,26%	9,04%
1606.	STOMP LASZLO	HU67933055	HU	2790		1	3	6	n.a.	n.a.	n.a.	N.A	N.A	N.A	N.A	N.A	N.A	N.A
1607.	STOPTEH PROIZVODNJA IN INZENIRING D.O.O.	SI2246341	SI	2790	www.stopteh.com	451	614	469	-29	-41	5	480	655	464	-5,96%	-6,32%	1,11%	-4,06%
1608.	STOYANOV INZHINERING	BG148111125	BG	2932	stoianov.com	29	25	26	4	4	2	25	21	24	16,33%	16,67%	6,38%	13,04%
1609.	STRATERA S.R.O.	CZ04290054	CZ	2790	www.stratera.cz	347	693	835	2	23	45	345	670	791	0,68%	3,41%	5,63%	3,86%
1610.	STRATUS LIGHT	BG200088664	BG	2790	stratuslight.com	564	527	690	95	48	154	469	480	536	20,26%	9,91%	28,72%	19,97%
1611.	STRAWFORD SP. Z O.O.	PL012792411	PL	2790	lustra24.com.pl	n.a.	n.a.	n.a.	n.a.	n.a.	n.a.	N.A	N.A	N.A	N.A	N.A	N.A	N.A
1612.	STROJNO KLUJAVNICARSTVO TOMAZ KOGOVSEK S.P.	SI5825980	SI	2932	www.kogovsek.si	757	743	804	47	47	35	710	696	769	6,57%	6,76%	4,55%	5,92%
1613.	STROY M	BG200505225	BG	2790		558	290	711	10	4	5	548	286	706	1,87%	1,43%	0,72%	1,26%
1614.	STSS ENERDZHI	BG201641986	BG	2790		0	0	0	-2	-4	-13	2	4	13	-100,00%	-100,00%	-100,00%	-100,00%
1615.	STUDIO CYCLONE - APPLIED RESEARCH AND DEVELOPMENT WITH PROTOTYPES S.R.O.	CZ25514156	CZ	2790		n.a.	n.a.	n.a.	0	n.a.	n.a.	N.A	N.A	N.A	N.A	N.A	N.A	N.A
1616.	STURZA MUVEK IPARI ES KERESKEDELMI KORLATOLT FELELOSSEGU TARSASAG	HU24952073	HU	2932		279	198	235	53	4	44	226	194	191	23,23%	1,89%	23,11%	16,41%
1617.	SUBANSAMBLE AUTO SA	RO9938485	RO	2932	www.subansambleauto.ro	1.094	956	825	-67	-188	-249	1161	1143	1074	-5,77%	-16,42%	-23,21%	-14,92%
1618.	SUNER, S.R.O.	SK46118250	SK	2790		81	205	164	3	3	3	78	201	161	3,39%	1,72%	1,93%	2,09%
1619.	SURE ADVANCE SPOL. S R.O.	CZ28465601	CZ	2790	apartmanbrunty.cz	6	9	10	-1	-2	-1	7	12	11	-15,82%	-18,15%	-10,36%	-14,70%
1620.	SVC GROUP S.R.O.	CZ25299956	CZ	2932	www.svcgroup.cz	n.a.	n.a.	2.039	n.a.	n.a.	-6	N.A	N.A	2044	N.A	N.A	-0,27%	-0,27%
1621.	SVCS PROCESS INNOVATION S.R.O.	CZ27711170	CZ	2790	www.svcs.com	3.160	2.845	3.062	2	153	-40	3158	2691	3102	0,05%	5,70%	-1,28%	1,29%
1622.	SVCS S.R.O.	CZ26218445	CZ	2790	www.svcs.com	210	41	266	20	-38	34	189	79	232	10,78%	-48,53%	14,72%	3,25%
1623.	SVETEK JANEZ S.P. - POPRAVILO IN SESTAVLJANJE STIKALNIH , ELEMENTOV	SI5465941	SI	2932		19	9	31	-18	-30	-21	37	38	52	-49,86%	-77,57%	-39,75%	-54,09%
1624.	SVETLIK, S.R.O.	SK36271276	SK	2790	svetlik-sro.business.sit.e	83	114	83	36	55	34	47	58	50	77,18%	95,65%	67,32%	80,93%
1625.	SVITAK ENERGY S.R.O.	CZ28112539	CZ	2790		n.a.	n.a.	n.a.	n.a.	n.a.	n.a.	N.A	N.A	N.A	N.A	N.A	N.A	N.A
1626.	SVS TECH S.R.O.	CZ26031078	CZ	2790		n.a.	n.a.	0	0	0	0	N.A	N.A	0	N.A	N.A	200,00%	0,95%

#	Company name Latin alphabet	BvD ID number	Country ISO code	NACE Rev. 2	Website address	Operating revenue (Turnover) th EUR 2021	Operating revenue (Turnover) th EUR 2020	Operating revenue (Turnover) th EUR 2019	Operating profit (loss) [EBIT] th EUR 2021	Operating profit (loss) [EBIT] th EUR 2020	Operating profit (loss) [EBIT] th EUR 2019	Total costs th EUR 2021	Total costs th EUR 2020	Total costs th EUR 2019	NCP 2021	NCP 2020	NCP 2019	Media ponderata NCP 2021-2019
1627.	SWARCO LEA, OBLIKOVANJE, RAZVOJ, PROIZVODNJA IN PRODAJA PRIKAZOVALNIKOV ZA PROMETNE SISTEME, D.O.O.	SI5444063	SI	2790	www.swarco.com	7.355	8.968	9.758	1.338	1.708	1.976	6017	7260	7782	22,23%	23,53%	25,40%	23,85%
1628.	SYBAS CONTROL S.R.O.	CZ25904850	CZ	2790	www.sybas.cz	n.a.	n.a.	n.a.	n.a.	n.a.	n.a.	N.A	N.A	N.A	N.A	N.A	N.A	N.A
1629.	SYKOR, S.R.O.	SK36760889	SK	2790		179	83	97	39	26	4	139	56	93	28,17%	47,07%	3,85%	24,01%
1630.	SYNCOM S.R.O.	SK35945923	SK	2790	www.syncom.sk	58	40	53	21	7	5	37	34	49	56,16%	20,11%	9,98%	27,13%
1631.	SYNERGIA ECO PLUS SP. Z O.O.	PL362758854	PL	2790		n.a.	n.a.	n.a.	n.a.	n.a.	n.a.	N.A	N.A	N.A	N.A	N.A	N.A	N.A
1632.	SYPNIEWSKI SP. Z O.O.	PL971286792	PL	2790	www.hsypniewski.com.pl	3.226	2.668	3.278	-75	-104	16	3300	2772	3262	-2,26%	-3,75%	0,49%	-1,74%
1633.	SZABO SZABOLCS	HU47736124	HU	2790	sz2a.hu	13	6	7	n.a.	n.a.	n.a.	N.A	N.A	N.A	N.A	N.A	N.A	N.A
1634.	SZABO-AUTOMUEK KERESKEDELM, GYARTO ES SZOLGALTATO KORLATOLT FELELOSSEGU TARSASAG	HU12913143	HU	2932	szaboautomuek.hu/index.php?query=content/Food	144	137	145	3	3	1	142	134	144	2,00%	2,28%	0,94%	1,73%
1635.	SZADU KERESKEDELM ES SZOLGALTATO KORLATOLT FELELOSSEGU TARSASAG	HU11546908	HU	2932	masoloszerviz.hu	183	141	141	9	4	2	174	136	139	5,30%	3,25%	1,72%	3,57%
1636.	SZATURNUSZ BIZTONSAGTECHNIKAI KORLATOLT FELELOSSEGU TARSASAG	HU24160218	HU	2790		32	33	0	1	2	-1	31	31	1	3,93%	5,77%	-98,77%	2,46%
1637.	SZENTENDREI IPARI ES KERESKEDELM SZOLGALTATO BETETI TARSASAG	HU20063920	HU	2932	arvacska.hu	16	14	19	0	0	0	15	14	19	1,37%	2,08%	2,64%	2,07%
1638.	SZENZORIKA SZERVEZO, KIVITELEZO ES TERVEZO BETETI TARSASAG	HU26863601	HU	2790	szenzorika.hu	122	198	488	1	27	151	122	171	337	0,71%	15,68%	44,75%	28,34%
1639.	SZONDI IPARI, KERESKEDELM ES SZOLGALTATO BETETI TARSASAG	HU20097921	HU	2931	szondi.hu	6	3	4	5	2	3	1	1	1	484,57%	154,02%	227,41%	272,72%
1640.	T - INDUSTRY, S.R.O.	SK36327204	SK	2790	www.tind.sk	715	674	737	49	43	19	666	632	718	7,36%	6,75%	2,70%	5,51%
1641.	T - PROGRESS, S.R.O.	SK45539685	SK	2790		45	80	37	-17	4	0	62	76	37	-27,30%	5,92%	0,96%	-6,90%
1642.	TAAWIN, S.R.O.	CZ60750537	CZ	2790		n.a.	n.a.	n.a.	n.a.	n.a.	n.a.	N.A	N.A	N.A	N.A	N.A	N.A	N.A
1643.	TALJAT, PROIZVODNJA, TRGOVINA, STORITVE D.O.O.	SI2290006	SI	2790	www.eljan.si	272	257	607	11	47	262	261	210	345	4,10%	22,25%	75,87%	39,10%
1644.	TALLSPEC S.R.O.	CZ27607216	CZ	2790		3	3	3	-3	-4	-4	6	6	8	-44,08%	-57,06%	-56,72%	-53,06%
1645.	TAPE - TECH S.R.O.	CZ24246204	CZ	2790		n.a.	n.a.	n.a.	n.a.	n.a.	n.a.	N.A	N.A	N.A	N.A	N.A	N.A	N.A
1646.	TAPECIRANJE IN OBNOVA AVTOMOBILSKIH SEDEZEV BRANKO BRECL S.P.	SI6924263	SI	2932		25	40	42	3	11	12	22	29	30	13,85%	36,25%	38,58%	31,06%
1647.	TAPRI, AVTOTAPETNISTVO, PRIMIZ JANKOVEC S.P.	SI6291511	SI	2932	tapetnistvo-tapri.si	116	113	116	17	11	17	99	102	99	17,55%	11,16%	17,36%	15,32%
1648.	TASPEK, SPOL. S R.O.	CZ49611747	CZ	2932	www.taspek.cz	1.476	1.382	1.359	109	117	116	1366	1265	1244	8,01%	9,28%	9,29%	8,83%
1649.	TATRASOLAR S. R. O.	SK46863397	SK	2790	tatrasolar.sk	37	47	31	-1	4	3	38	43	28	-2,92%	8,51%	9,34%	4,74%
1650.	TAU ETA KRIJCOS, SPOL. S R.O.	CZ24169935	CZ	2790		n.a.	n.a.	n.a.	-7	-6	-7	N.A	N.A	N.A	N.A	N.A	N.A	N.A
1651.	TAU ZETA KRIJCOS, SPOL. S R.O.	CZ24169927	CZ	2790		n.a.	n.a.	n.a.	-8	-8	-4	N.A	N.A	N.A	N.A	N.A	N.A	N.A
1652.	TAURID OSTRAVA S.R.O.	CZ26808021	CZ	2790	www.taurid.cz	5.376	3.994	4.223	972	568	473	4404	3426	3750	22,06%	16,59%	12,61%	17,38%
1653.	TE-MEN KERESKEDELM ES SZOLGALTATO KORLATOLT FELELOSSEGU TARSASAG	HU12195725	HU	2932	www.trabantklub.hu	411	326	234	131	95	46	280	231	188	46,96%	41,19%	24,57%	39,03%
1654.	TECHNICARE CZ, SPOL. S R.O.	CZ26817802	CZ	2790	www.technicare.cz	1.720	1.293	1.619	343	65	131	1377	1228	1488	24,92%	5,29%	8,81%	13,17%
1655.	TECHNIK PARTNER A.S.	CZ26690713	CZ	2790	www.technikpartner.cz	3.818	1.523	3.804	549	154	957	3268	1369	2847	16,80%	11,26%	33,61%	22,18%
1656.	TECHNOELECTRONICA	BG813043881	BG	2790	www.technoel.net	78	69	62	14	8	4	64	61	58	21,60%	13,45%	7,02%	14,25%
1657.	TECHNOLOGICAL BOOSTER S. R. O.	SK36868736	SK	2932		0	0	0	0	-2	-2	0	2	2	N.A	-100,00%	-100,00%	-100,00%
1658.	TECHNOLOGIE 2000 SPOL. S R.O.	CZ00671363	CZ	2790	te2000.cz	536	485	511	-16	-42	125	552	527	386	-2,87%	-7,91%	32,49%	4,63%
1659.	TECHNOMATION	BG202757171	BG	2790		1.034	902	1.212	158	128	225	876	774	986	18,10%	16,51%	22,86%	19,41%
1660.	TECNOPOINT S.R.O.	CZ05074843	CZ	2790		n.a.	n.a.	n.a.	n.a.	n.a.	n.a.	N.A	N.A	N.A	N.A	N.A	N.A	N.A
1661.	TECO A.S.	CZ46357301	CZ	2790	www.tecomat.cz	6.034	5.222	5.263	664	652	634	5370	4570	4629	12,36%	14,27%	13,68%	13,38%
1662.	TEHCOM BG	BG115866771	BG	2790		5	26	13	1	8	3	5	17	11	11,11%	47,06%	23,81%	34,37%

#	Company name Latin alphabet	BvD ID number	Country ISO code	NACE Rev. 2	Website address	Operating revenue (Turnover) th EUR 2021	Operating revenue (Turnover) th EUR 2020	Operating revenue (Turnover) th EUR 2019	Operating profit (loss) [EBIT] th EUR 2021	Operating profit (loss) [EBIT] th EUR 2020	Operating profit (loss) [EBIT] th EUR 2019	Total costs th EUR 2021	Total costs th EUR 2020	Total costs th EUR 2019	NCP 2021	NCP 2020	NCP 2019	Media ponderata NCP 2021-2019
1663.	TEHNIC ION PLAST SRL	RO29676044	RO	2932		127	116	90	55	49	39	72	67	50	77,09%	72,43%	77,92%	75,65%
1664.	TEHNO-GRUP SRL	RO12530558	RO	2932		0	1	0	0	0	0	0	1	0	N.A	13,21%	-100,00%	9,76%
1665.	TEHNODEISEL, PROIZVODNO TEHNICNI SERVIS, D.O.O.	SI2271559	SI	2932	www.tehnodeisel.si	535	467	568	46	34	52	488	433	516	9,51%	7,96%	10,13%	9,26%
1666.	TEHNOPROIECT SERV SRL	RO6297297	RO	2932		0	0	0	0	0	0	0	0	0	-100,00%	-100,00%	-100,00%	-100,00%
1667.	TEKNIKA GROUP S.R.O.	CZ29230276	CZ	2790		n.a.	n.a.	n.a.	n.a.	n.a.	n.a.	N.A	N.A	N.A	N.A	N.A	N.A	N.A
1668.	TELCONNECT S.R.O.	CZ28308719	CZ	2790	www.telconnect.cz	866	669	843	-6	-28	17	872	697	826	-0,68%	-4,05%	2,05%	-0,72%
1669.	TELEC S.R.O.	CZ24293873	CZ	2790		n.a.	n.a.	n.a.	n.a.	n.a.	n.a.	N.A	N.A	N.A	N.A	N.A	N.A	N.A
1670.	TELEGRA D.O.O.	HR05002572170	HR	2790	www.telegra-europe.com	7.420	8.266	3.162	523	1.913	189	6898	6353	2974	7,57%	30,12%	6,34%	16,18%
1671.	TELEGRA SOLUTIONS D.O.O.	HR07475347036	HR	2790	www.telegra-europe.com	1.223	1.300	1.691	72	31	12	1151	1270	1680	6,25%	2,40%	0,69%	2,78%
1672.	TELEGRA SYSTEMS D.O.O.	HR65763503590	HR	2790	www.telegra-inc.com	533	1.258	1.619	117	54	650	416	1204	969	28,24%	4,50%	67,03%	31,73%
1673.	TELELUX ELEKTRONIKAI GYARTO ES FORGALMAZO KORLATOLT FELELOSSEGU TARSASAG	HU10757325	HU	2790	www.telelux.hu	94	193	80	4	4	6	91	188	73	4,31%	2,33%	8,82%	4,19%
1674.	TELSPEKTRUM, S. R. O.	CZ64617785	CZ	2790	telespektrum.cz	25	20	14	-1	-1	-6	26	21	20	-3,77%	-4,27%	-31,56%	-12,31%
1675.	TELVIS, S.R.O.	CZ48110370	CZ	2790	www.telvis.cz	n.a.	n.a.	n.a.	n.a.	n.a.	n.a.	N.A	N.A	N.A	N.A	N.A	N.A	N.A
1676.	TEMA D. O. O.	HR45625562158	HR	2790	www.tema.hr	473	833	489	20	6	18	453	827	471	4,38%	0,69%	3,85%	2,49%
1677.	TEMPERATION TECHNOLOGIES INC.	CZ28938801	CZ	2790		n.a.	n.a.	n.a.	n.a.	n.a.	n.a.	N.A	N.A	N.A	N.A	N.A	N.A	N.A
1678.	TEO-BELISCE D.O.O.	HR40480660548	HR	2790	www.teo-belisce.hr	6.075	3.466	4.410	952	271	392	5123	3195	4018	18,59%	8,49%	9,76%	13,09%
1679.	TERA SERVIS PRAHA S.R.O.	CZ01874861	CZ	2790	teraservispraha.cz	n.a.	n.a.	n.a.	n.a.	n.a.	n.a.	N.A	N.A	N.A	N.A	N.A	N.A	N.A
1680.	TERATRONIKS	BG115627091	BG	2790		0	n.a.	1	-3	n.a.	0	3	N.A	1	-100,00%	N.A	0,00%	-85,71%
1681.	TERCIMA, S.R.O.	CZ28504518	CZ	2790	www.tercima.cz	126	119	130	7	10	19	118	109	111	6,29%	9,55%	17,38%	10,97%
1682.	TERMIK SP. Z O.O.	PL510684475	PL	2790	www.termik.pl	3.139	2.403	2.218	652	392	357	2487	2011	1861	26,23%	19,50%	19,17%	22,04%
1683.	TERMOREG, SPOL. S R.O.	CZ25314246	CZ	2790	www.termoreg.cz	n.a.	n.a.	n.a.	n.a.	n.a.	n.a.	N.A	N.A	N.A	N.A	N.A	N.A	N.A
1684.	TERRALOG IND SRL	RO33875304	RO	2932		0	0	0	0	0	0	0	0	0	N.A	N.A	N.A	N.A
1685.	TES - ELEKTRO S.R.O.	CZ46682619	CZ	2790		n.a.	n.a.	n.a.	n.a.	n.a.	n.a.	N.A	N.A	N.A	N.A	N.A	N.A	N.A
1686.	TESEC, S.R.O.	SK50153358	SK	2790	www.tesec.sk	5.097	3.297	2.407	530	116	83	4568	3182	2323	11,59%	3,63%	3,59%	7,23%
1687.	TESIM SPOL. S R.O.	CZ47118253	CZ	2790	www.tesim.cz	1.785	1.872	1.791	12	15	42	1772	1857	1749	0,70%	0,80%	2,42%	1,29%
1688.	TESO, S.R.O., PRESOV	SK31699464	SK	2931		3	3	4	-1	-1	-2	4	4	6	-31,15%	-24,66%	-36,38%	-31,61%
1689.	TESPO TREBIC ES, S.R.O.	CZ25560891	CZ	2790	www.tespos.cz	157	52	339	3	-7	0	153	59	339	2,28%	-11,98%	0,01%	-0,65%
1690.	TEST RUSE	BG200110723	BG	2790	test-ruse.com	39	41	47	7	4	3	32	38	44	22,58%	9,46%	6,98%	12,16%
1691.	TESTEL S.R.O.	CZ26235803	CZ	2790		37	43	23	-38	4	-67	74	39	89	-50,70%	10,57%	-74,77%	-49,63%
1692.	TESTER GRUP SRL	RO8885420	RO	2790	www.testergroup.ro	1.522	1.736	1.641	851	1.072	865	671	664	776	126,84%	161,31%	111,42%	132,02%
1693.	TETRONIC SRL	RO8369101	RO	2790	www.tetronic.ro	909	1.077	985	137	163	157	772	914	828	17,80%	17,89%	19,02%	18,23%
1694.	TGA STEINER POLSKA SP. Z O.O.	PL363107797	PL	2790		17	27	33	-5	-3	0	22	30	33	-24,51%	-9,42%	0,71%	-9,42%
1695.	THOMAS FASCHING SRL	RO15223523	RO	2932		0	23	19	-2	15	-3	2	8	22	-100,00%	175,41%	-13,36%	31,49%
1696.	THRESHOLD PROFESSIONAL S.R.O.	CZ04819471	CZ	2790	threshold-pro.cz	209	425	421	4	10	11	205	415	410	1,86%	2,42%	2,61%	2,38%
1697.	TIKKY S. R. O.	SK45983241	SK	2790	www.tikky.sk	36	43	52	-13	-5	31	49	48	22	-26,69%	-10,48%	139,94%	10,53%
1698.	TIM PAVLIN - STORITVE IN PROIZVODNJA, D.O.O.	SI6046185	SI	2932	www.timpavlin.com	2.765	2.101	1.984	167	148	155	2598	1952	1829	6,43%	7,60%	8,50%	7,38%
1699.	TITAN MMXV SRL	RO34461360	RO	2932		0	0	0	0	-1	-1	0	1	1	-100,00%	-100,00%	-100,00%	-100,00%
1700.	TITAN'94 SZERSZAMKESZITO ES FORGACSOLO KORLATOLT FELELOSSEGU TARSASAG	HU10975765	HU	2932	www.titan94.hu	4.690	4.044	5.122	384	146	-64	4306	3897	5186	8,91%	3,76%	-1,23%	3,48%
1701.	TK-DYNAMIC KERESKEDELMII ES SZOLGALTATO BETETI TARSASAG	HU21837720	HU	2932		8	11	8	0	0	0	8	10	8	0,35%	1,18%	0,16%	0,63%

#	Company name Latin alphabet	BvD ID number	Country ISO code	NACE Rev. 2	Website address	Operating revenue (Turnover) th EUR 2021	Operating revenue (Turnover) th EUR 2020	Operating revenue (Turnover) th EUR 2019	Operating profit (loss) [EBIT] th EUR 2021	Operating profit (loss) [EBIT] th EUR 2020	Operating profit (loss) [EBIT] th EUR 2019	Total costs th EUR 2021	Total costs th EUR 2020	Total costs th EUR 2019	NCP 2021	NCP 2020	NCP 2019	Media ponderata NCP 2021-2019
1702.	TM ROBOTICS CZ, S.R.O.	CZ28959078	CZ	2790	www.toshiba-robots.cz	n.a.	n.a.	n.a.	0	0	0	N.A	N.A	N.A	N.A	N.A	N.A	N.A
1703.	TMD LOGISTICS D.O.O.	HR37479282940	HR	2932		62	29	12	18	7	4	43	22	8	42,64%	30,66%	48,45%	39,69%
1704.	TOB-TECH KORLATOLT FELELOSSEGU TARSASAG	HU14894004	HU	2790		203	206	57	72	87	32	130	118	26	55,30%	73,62%	122,98%	69,54%
1705.	TOLCIU NICOLAE SCS	RO2454895	RO	2932		14	16	17	-6	-2	-16	19	19	33	-30,01%	-13,17%	-49,09%	-34,33%
1706.	TOMAZ GRUDNIK S.P., PROIZVODNE IN DRUGE STORITVE	SI6977405	SI	2790	e-kolo.org	9	18	34	2	5	21	7	12	13	26,63%	44,81%	160,95%	87,24%
1707.	TOMBAK S.R.O.	CZ26939304	CZ	2790	www.tombak-elektro.cz	675	729	736	54	65	55	621	664	681	8,74%	9,86%	8,10%	8,90%
1708.	TONITRI S.R.O.	CZ29190843	CZ	2790		n.a.	n.a.	n.a.	n.a.	n.a.	n.a.	N.A	N.A	N.A	N.A	N.A	N.A	N.A
1709.	TONSOR R.D. D.O.O.	HR81045209856	HR	2932	www.tonsor.hr	315	241	307	7	5	18	308	236	289	2,37%	2,29%	6,26%	3,70%
1710.	TOP LAND SP. Z O.O.	PL271931820	PL	2932		n.a.	n.a.	n.a.	n.a.	n.a.	n.a.	N.A	N.A	N.A	N.A	N.A	N.A	N.A
1711.	TOPALOV 99	BG115289184	BG	2790	topalov.zona.bg	39	43	48	12	12	3	28	31	45	42,59%	37,70%	5,68%	25,12%
1712.	TOPELEKTRO S. R. O.	SK44558791	SK	2790		464	440	475	3	12	35	461	429	440	0,57%	2,77%	7,95%	3,72%
1713.	TOPENARSKY SERVIS S.R.O.	CZ04346971	CZ	2790	kominykotle.cz	37	24	26	16	14	20	21	10	6	73,02%	130,29%	329,80%	129,35%
1714.	TOPMES S.R.O.	CZ00541940	CZ	2790	www.topmes.cz	1.889	794	1.122	69	26	-37	1820	768	1159	3,78%	3,34%	-3,20%	1,53%
1715.	TOROLA DESIGN S.R.O.	CZ27769852	CZ	2790	www.torola.cz	2.202	2.205	2.173	243	243	300	1959	1962	1873	12,41%	12,41%	16,01%	13,57%
1716.	TOTAL AUTOMATISATION SYSTEM SRL	RO16040354	RO	2790		1	2	20	-4	1	16	5	0	4	-83,05%	993,09%	448,77%	163,35%
1717.	TOWARZYSTWO ELEKTROTECHNOLOGICZNE QWERTY SP. Z O.O.	PL008069250	PL	2790	www.qwerty.pl	3.176	2.655	2.950	664	538	624	2511	2116	2327	26,45%	25,43%	26,81%	26,26%
1718.	TPE ELEKTRONIKA, TEHNOLOSKE INOVACIJE D.O.O.	SI2162849	SI	2931	www.tpe-elektronika.com	1.108	831	667	148	126	82	959	705	586	15,47%	17,92%	13,97%	15,85%
1719.	TPN 2013	BG202840425	BG	2790	techpodcasts.com	398	353	786	100	88	161	298	265	625	33,68%	33,40%	25,67%	29,40%
1720.	TR PLAST RO SRL	RO23630528	RO	2932		8.086	1.832	1.488	104	231	-20	7982	1602	1509	1,31%	14,39%	-1,33%	2,84%
1721.	TRADE ENGINEERING	BG203490958	BG	2790	tradengineering.com	475	363	453	97	80	69	379	283	384	25,51%	28,39%	17,82%	23,46%
1722.	TRAKTOR	BG114005250	BG	2932	www.traktorood.bg	1.757	1.246	1.174	105	69	-46	1651	1177	1220	6,38%	5,86%	-3,77%	3,17%
1723.	TRANSILVANIA MAT SRL	RO16705539	RO	2932		77	75	101	7	24	32	70	51	70	9,71%	46,66%	45,77%	32,74%
1724.	TRANSPORTNI SISTEMI	BG825365648	BG	2790	trsistem.bg	836	1.659	802	63	50	36	774	1609	766	8,13%	3,11%	4,74%	4,74%
1725.	TREND X PROM J.D.O.O.	HR29399282530	HR	2790	www.trendx.eu	47	37	30	0	3	1	47	34	28	0,23%	8,36%	4,73%	3,92%
1726.	TRESSO SP. Z O.O.	PL271278946	PL	2790	www.tresso.pl	1.418	1.152	1.250	709	540	606	709	611	645	99,97%	88,37%	93,93%	94,38%
1727.	TRIGON ELECTRONICA FEJLESZTO ES SZOLGALTATO KORLATOLT FELELOSSEGU TARSASAG	HU11203221	HU	2932	www.trigone.hu	952	1.095	1.017	-25	29	40	977	1065	977	-2,58%	2,76%	4,13%	1,48%
1728.	TRIMAR SYSTEMY PARKINGOWE SP. Z O.O. SP.K.	PL012089249	PL	2790	www.trimar.com.pl	1.049	650	1.173	40	-175	67	1008	825	1106	4,01%	-21,20%	6,04%	-2,30%
1729.	TROJAK VYTAHY S.R.O.	CZ29145970	CZ	2790	www.trojakvytahy.cz	202	n.a.	82	-3	n.a.	12	205	N.A	70	-1,70%	N.A	17,01%	3,05%
1730.	TROSKA J.D.O.O.	HR65726726107	HR	2790	www.troska.hr	65	102	68	20	21	18	45	81	50	44,66%	25,54%	35,26%	33,19%
1731.	TRUSTSYS S.R.O.	CZ03167518	CZ	2790	www.trustsys.cz	n.a.	n.a.	n.a.	n.a.	n.a.	n.a.	N.A	N.A	N.A	N.A	N.A	N.A	N.A
1732.	TT KLAVESNICE, A.S.	CZ26968690	CZ	2790	www.ttklavesnice.cz	n.a.	n.a.	2.225	n.a.	n.a.	188	N.A	N.A	2037	N.A	N.A	9,23%	9,23%
1733.	TTK-HK, SPOL. S R.O.	CZ25936913	CZ	2932	www.ttk-hk.cz	5.528	4.969	6.135	415	302	997	5113	4667	5138	8,13%	6,46%	19,40%	11,49%
1734.	TUCOS COMPANY GROUP S.R.O.	CZ27573541	CZ	2790		211	115	93	5	4	1	205	111	93	2,67%	3,54%	0,64%	2,44%
1735.	TURBINA EKOPRODZHEKT	BG202420556	BG	2790		11	4	3	5	-1	1	6	4	2	75,00%	-12,50%	66,67%	43,48%
1736.	TURBOMEHANIKA D.O.O.	HR64671902706	HR	2790	www.turbomehanika.hr	2.396	2.556	5.082	153	73	215	2243	2483	4867	6,84%	2,94%	4,42%	4,60%
1737.	TURDEANA SA	RO202280	RO	2932	www.turdeana.ro	686	874	2.127	-202	-270	-273	888	1144	2400	-22,72%	-23,63%	-11,37%	-16,81%
1738.	TURK I., D.O.O., PROIZVODNJA DELOV IN DODATNE OPREME ZA MOTORNA VOZILA	SI1537423	SI	2932	www.turki.si/datoteke/hladilnice.htm	1.224	1.008	752	5	139	115	1219	868	637	0,40%	16,06%	17,98%	9,51%
1739.	TZBN PRAHA S.R.O.	CZ29014981	CZ	2790		n.a.	n.a.	n.a.	n.a.	n.a.	n.a.	N.A	N.A	N.A	N.A	N.A	N.A	N.A

#	Company name Latin alphabet	BvD ID number	Country ISO code	NACE Rev. 2	Website address	Operating revenue (Turnover) th EUR 2021	Operating revenue (Turnover) th EUR 2020	Operating revenue (Turnover) th EUR 2019	Operating profit (loss) [EBIT] th EUR 2021	Operating profit (loss) [EBIT] th EUR 2020	Operating profit (loss) [EBIT] th EUR 2019	Total costs th EUR 2021	Total costs th EUR 2020	Total costs th EUR 2019	NCP 2021	NCP 2020	NCP 2019	Media ponderata NCP 2021-2019
1740.	UVI-TECH IPARI TERVEZO, KERESKEDELMI ES SZOLGALTATO KORLATOLT FELELOSSEGU TARSASAG	HU11585570	HU	2790		n.a.	n.a.	2	-2	-3	-1	N.A	N.A	3	N.A	N.A	-43,29%	-186,53%
1741.	ULTER-SPORT SP. Z O.O.	PL072394980	PL	2932	www.ulterm.com.pl	4.345	4.144	4.577	66	281	540	4280	3863	4036	1,54%	7,29%	13,39%	7,29%
1742.	ULTIMA PODJETJE ZA PROIZVODNJO, TRGOVINO IN ZASTOPANJE, D.O.O., LJUBLJANA	SI5553482	SI	2790	www.ultima.si	66	237	507	-89	4	69	156	232	437	-57,31%	1,93%	15,86%	-1,85%
1743.	ULTRATECH S.R.O.	CZ27339921	CZ	2790	www.ultratech.cz	n.a.	n.a.	n.a.	n.a.	n.a.	n.a.	N.A	N.A	N.A	N.A	N.A	N.A	N.A
1744.	UNICUT STROJEVI D. O. O.	HR53752928779	HR	2790	www.epula.info/unicut	3	37	6	-3	-5	-1	6	42	7	-54,61%	-11,07%	-8,22%	-15,20%
1745.	UNIKO FILLING MACHINERY S.R.O.	CZ05299331	CZ	2790		265	n.a.	429	22	-3	-38	243	N.A	468	8,98%	N.A	-8,21%	-2,73%
1746.	UNIOLOG, SPOL. S R.O.	CZ60702346	CZ	2790	www.unilog.cz	n.a.	n.a.	n.a.	n.a.	n.a.	n.a.	N.A	N.A	N.A	N.A	N.A	N.A	N.A
1747.	UNIMAR CZ S.R.O.	CZ25477307	CZ	2790	www.unimarcz.cz	992	769	724	38	22	7	954	747	717	3,97%	2,91%	1,04%	2,78%
1748.	UNIMET AUTOMOTIVE SP. Z O.O.	PL243632370	PL	2932	www.unimet.com.pl	n.a.	n.a.	n.a.	-1	-1	-1	N.A	N.A	N.A	N.A	N.A	N.A	N.A
1749.	UNIPACK S.R.O.	CZ25912593	CZ	2790	www.unipack.cz	n.a.	n.a.	n.a.	n.a.	n.a.	n.a.	N.A	N.A	N.A	N.A	N.A	N.A	N.A
1750.	UNIT TOTAL REAL	BG825388419	BG	2932	www.offroad24.bg	3.054	2.032	2.196	376	333	508	2678	1698	1688	14,03%	19,63%	30,11%	20,07%
1751.	UNITES SYSTEMS A.S.	CZ25863665	CZ	2790	www.unites-systems.com	2.908	2.362	2.435	93	60	115	2815	2302	2320	3,30%	2,62%	4,95%	3,60%
1752.	UNIVERZAL PROIZVODNO IN TRGOVSKO PODJETJE D.O.O.	SI5329213	SI	2932	www.univerzal.si	323	200	218	71	-19	-58	251	219	276	28,43%	-8,56%	-21,11%	-0,75%
1753.	UTE D. O. O.	HR10563743608	HR	2790	www.ute.hr	475	415	831	39	37	69	436	377	761	8,91%	9,94%	9,11%	9,25%
1754.	VAKUUM PRAHA, SPOL. S R.O.	CZ49622501	CZ	2790	www.vakuum.cz	4.589	2.146	3.414	261	-204	23	4328	2350	3391	6,04%	-8,67%	0,69%	0,80%
1755.	VAL-2004	BG131268702	BG	2790		25	31	32	8	16	15	17	15	17	48,48%	110,34%	90,91%	82,11%
1756.	VALEO AUTOPRO	BG203795050	BG	2931		7	7	10	1	1	2	6	7	8	8,33%	7,69%	18,75%	12,20%
1757.	VALTRYP SRL	RO7826469	RO	2932	www.valtryp.ro	2.222	2.080	2.560	814	897	943	1408	1183	1616	57,80%	75,77%	58,37%	63,07%
1758.	VALUX, SPOL. S R.O.	CZ25335537	CZ	2790		94	182	173	-39	-19	7	133	201	165	-29,27%	-9,49%	4,40%	-10,17%
1759.	VALVA ELEKTRONIK RTV MEHANIKA IN ELEKTRONIKA JERNEJ VAUPOTIC S.P.	SI1922254	SI	2790		307	255	310	10	8	11	298	247	299	3,24%	3,11%	3,70%	3,37%
1760.	VAMY, S.R.O.	SK35826835	SK	2790		37	45	129	-11	-15	35	47	59	94	-22,30%	-24,87%	37,37%	4,94%
1761.	VAN-TEC MEDICAL S.R.O.	CZ25842943	CZ	2790	www.saunyvital.cz	1.023	732	903	33	38	45	990	695	858	3,30%	5,41%	5,24%	4,53%
1762.	VANINA EXPORT	BG128009586	BG	2932	www.vanina-export.com	5.204	3.719	3.340	707	429	394	4498	3290	2946	15,71%	13,04%	13,38%	14,25%
1763.	VAPE SPOL. S R.O.	CZ00543551	CZ	2931	www.vape.cz	12.514	9.381	8.642	3.795	2.832	2.216	8719	6549	6426	43,52%	43,25%	34,49%	40,77%
1764.	VAR PROIZVODNJA, TRGOVINA, STORITVE, G. RADGONA D.O.O.	SI5360072	SI	2932	www.var.si	10.314	9.261	10.446	197	-51	487	10117	9312	9959	1,95%	-0,55%	4,89%	2,15%
1765.	VARGALANT ORIGINAL, PROIZVODNJA, SERVIS IN TRGOVINA Z AVTODELI D.O.O., VRHNJKA	SI6267319	SI	2932	www.vargalant.si	1.017	946	964	30	13	21	987	934	943	3,07%	1,34%	2,22%	2,23%
1766.	VARING ENGINE PARTS KERESKEDELMI ES SZOLGALTATO KORLATOLT FELELOSSEGU TARSASAG	HU24825113	HU	2932	www.varing.hu	82	94	67	2	23	2	80	72	65	2,24%	31,41%	3,06%	12,15%
1767.	VAROSI ISTVAN BELA	HU43724688	HU	2932		56	46	52	n.a.	n.a.	n.a.	N.A	N.A	N.A	N.A	N.A	N.A	N.A
1768.	VASI PATAK ELECTRONIC TECHNOLOGY KERESKEDELMI KORLATOLT FELELOSSEGU TARSASAG	HU24397364	HU	2790	vasipatak.hu	1.062	782	560	380	239	91	682	543	469	55,78%	44,10%	19,40%	41,96%
1769.	VASUTI BIZTONSAGI BERENDEZESSEK EPTO KARBANTARTO BETETI TARSASAG	HU24509338	HU	2790		n.a.	n.a.	n.a.	0	0	-1	N.A	N.A	N.A	N.A	N.A	N.A	N.A
1770.	VAT ELECTRO	BG160074038	BG	2931		103	78	87	-4	-7	-6	107	84	93	-3,83%	-7,88%	-6,08%	-5,77%
1771.	VAT ELECTRONIC S.R.O.	CZ28582543	CZ	2790	www.dalkove-ovladace.cz	n.a.	n.a.	n.a.	n.a.	n.a.	n.a.	N.A	N.A	N.A	N.A	N.A	N.A	N.A
1772.	VAV ELEKTRONIC, S.R.O.	CZ29265142	CZ	2790	www.vavelektro.nic.cz	n.a.	n.a.	n.a.	n.a.	n.a.	n.a.	N.A	N.A	N.A	N.A	N.A	N.A	N.A
1773.	VAZSONYI-VILLAMOSMERNOKI TANACSADO KORLATOLT FELELOSSEGU TARSASAG	HU22691590	HU	2790		n.a.	0	n.a.	-1	n.a.	-1	N.A	N.A	N.A	N.A	N.A	N.A	N.A
1774.	VD TEHNOFILTER D.O.O.	HR22911773746	HR	2932	www.tehnofilter.hr	253	212	187	36	3	3	217	210	184	16,46%	1,38%	1,46%	6,76%
1775.	VEA MFG SRL	RO25935766	RO	2932		2.024	945	849	248	51	70	1776	895	779	13,98%	5,65%	8,98%	10,69%

#	Company name Latin alphabet	BvD ID number	Country ISO code	NACE Rev. 2	Website address	Operating revenue (Turnover) th EUR 2021	Operating revenue (Turnover) th EUR 2020	Operating revenue (Turnover) th EUR 2019	Operating profit (loss) [EBIT] th EUR 2021	Operating profit (loss) [EBIT] th EUR 2020	Operating profit (loss) [EBIT] th EUR 2019	Total costs th EUR 2021	Total costs th EUR 2020	Total costs th EUR 2019	NCP 2021	NCP 2020	NCP 2019	Media ponderata NCP 2021-2019
1776.	VECERA ELEKTROMONTAZE S.R.O.	CZ29193150	CZ	2790	www.elektrovecera.cz	207	107	91	5	1	5	202	106	86	2,49%	1,41%	5,57%	2,87%
1777.	VEDA MK	BG200175852	BG	2790	www.troyan.bg	5	5	6	5	4	5	1	1	1	900,00%	800,00%	450,00%	650,00%
1778.	VELEKTRA LIGHT	BG200468225	BG	2790	velektrabg.com	14	15	16	7	5	6	7	10	11	100,00%	45,00%	52,38%	61,82%
1779.	VELLANUS KERESKEDELMI ES SZOLGALTATO KORLATOLT FELELOSSEGU TARSASAG	HU14594766	HU	2790		289	415	518	14	39	62	275	375	455	5,04%	10,52%	13,70%	10,46%
1780.	VEM ELEKTRONIK SZOLGALTATO KORLATOLT FELELOSSEGU TARSASAG	HU11058698	HU	2790	www.vem.hu	72	53	74	-15	-46	-52	87	99	126	-17,41%	-46,57%	-41,14%	-36,22%
1781.	VEM ELEKTRONIK SZOLGALTATO KOZKERSESETI TARSASAG	HU20819020	HU	2790	vem.hu	13	13	14	2	2	2	11	12	12	14,92%	14,12%	17,07%	15,41%
1782.	VENDOMAT D.O.O.	HR77392897489	HR	2790	www.vendomat.hr	1.146	965	882	129	68	-4	1017	897	885	12,69%	7,55%	-0,41%	6,90%
1783.	VENTERZ	BG104679172	BG	2932	www.venterz.com	95	77	90	36	20	33	59	57	57	61,74%	35,14%	57,14%	51,48%
1784.	VEPEL D.O.O.	HR26012844053	HR	2790	www.vepel.hr	978	731	858	109	39	28	868	692	830	12,59%	5,68%	3,39%	7,40%
1785.	VERIL ENGINEERING GYARTO ES KERESKEDELMI KORLATOLT FELELOSSEGU TARSASAG	HU24862178	HU	2931		208	167	205	10	15	6	198	152	199	5,01%	9,89%	3,24%	5,72%
1786.	VERS PRODUKCJA SP. Z O.O.	PL364427771	PL	2931	versprodukcja.com	n.a.	2	n.a.	-10	-7	-9	N.A	9	N.A	N.A	-78,57%	N.A	-283,65%
1787.	VERS PRODUKCJA SP. Z O.O. SP.K.	PL365372167	PL	2931	versprodukcja.com	518	827	459	146	286	58	372	541	402	39,19%	52,82%	14,35%	37,22%
1788.	VEZERDIAGNOSTIKA KERESKEDELMI ES SZOLGALTATO KORLATOLT FELELOSSEGU TARSASAG	HU14829642	HU	2931		6	1	11	-2	-12	0	8	13	12	-23,12%	-91,78%	-2,13%	-42,55%
1789.	VFTECH. SPOL. S.R.O.	SK31564640	SK	2790	www.vftech.sk	415	509	326	-46	13	6	460	495	320	-9,90%	2,71%	1,79%	-2,07%
1790.	VHM-K S. R. O.	CZ27308545	CZ	2790		126	143	183	2	3	8	124	140	175	1,68%	2,35%	4,47%	3,01%
1791.	VIBEKS PROIZVODNJA ELEKTRICNIH KOMPONENT IN STATORJEV D.O.O.	SI1261819	SI	2931	www.vibeks.si	1.819	1.282	1.306	129	-82	10	1690	1364	1296	7,64%	-6,02%	0,75%	1,31%
1792.	VIELRO KERESKEDELMI BETETI TARSASAG	HU26458544	HU	2790		n.a.	n.a.	1	n.a.	0	1	N.A	N.A	0	N.A	N.A	N.A	N.A
1793.	VIKO	BG825384997	BG	2932	www.viko-bg.com	413	262	255	73	29	26	340	233	229	21,35%	12,28%	11,16%	15,81%
1794.	VIL MER	BG812167036	BG	2932		38	39	44	3	6	7	35	34	37	7,25%	16,67%	17,81%	13,94%
1795.	VILCOTECHNIC JARMUVILAMOSSAGI FELSZERELESEKET GYARTO KORLATOLT FELELOSSEGU TARSASAG	HU12734739	HU	2931		10	9	10	-4	2	3	13	7	7	-27,58%	33,98%	38,50%	5,13%
1796.	VILL-FENY SZOLGALTATO ES IPARI KORLATOLT FELELOSSEGU TARSASAG	HU10970148	HU	2790	www.villfeny.hu	496	347	352	50	12	10	446	335	341	11,15%	3,44%	2,98%	6,36%
1797.	VILLA LABECO S.R.O.	SK31682901	SK	2790	www.villalabeco.sk	98	68	78	3	-4	-6	94	72	84	3,47%	-4,97%	-7,23%	-2,56%
1798.	VILLA PRO S.R.O.	SK31682731	SK	2790	www.villapro.eu	2.562	2.456	2.354	380	318	355	2182	2139	1999	17,43%	14,86%	17,77%	16,67%
1799.	VILLAMSZER KERESKEDELMI ES SZOLGALTATO KORLATOLT FELELOSSEGU TARSASAG	HU13228316	HU	2790	www.villamszer.hu	6.960	3.819	4.837	944	161	500	6016	3658	4336	15,68%	4,41%	11,54%	11,46%
1800.	VILLBEK VILLAMOSIPARI ES KERESKEDELMI KORLATOLT FELELOSSEGU TARSASAG	HU11080305	HU	2790	www.villbek.hu	2.951	2.918	3.648	567	697	934	2383	2221	2714	23,81%	31,37%	34,40%	30,03%
1801.	VILLSZOV VILAMOSSAGI ES VASIPARI ZARTKORUEN MUKODO RESZVENYTARSASAG	HU12517802	HU	2931		3.716	3.421	4.055	30	22	27	3686	3399	4028	0,81%	0,66%	0,68%	0,72%
1802.	VIMOSA, PODJETJE ZA PROIZVODNJO IN STORITVE D.O.O.	SI1923021	SI	2790	www.vimosa.si	1.887	1.550	1.369	296	172	131	1591	1378	1238	18,57%	12,45%	10,56%	14,21%
1803.	VIOROM COM SRL	RO5757010	RO	2932		20	21	31	0	0	0	19	21	31	1,52%	0,46%	0,50%	0,77%
1804.	VIPEX PROD SRL	RO329691	RO	2790	www.vipex.ro	301	260	230	12	21	7	289	238	223	4,21%	8,92%	3,07%	5,37%
1805.	VISUAL SOLUTIONS FEJLESZTO, GYARTO ES SZOLGALTATO KFT.	HU12880524	HU	2790	www.visualsolutions.hu	312	337	319	90	41	122	222	295	197	40,66%	14,03%	62,07%	35,55%
1806.	VITO-03	BG131136451	BG	2932	vito03.com	273	316	644	6	3	60	267	313	584	2,10%	0,98%	10,33%	5,93%
1807.	VITTORIO DESIGN GYARTO ES SZOLGALTATO KORLATOLT FELELOSSEGU TARSASAG	HU23421778	HU	2932		127	109	136	5	5	5	123	103	131	3,84%	5,10%	3,84%	4,20%
1808.	VIVACY COMIMPEX SRL	RO21418821	RO	2932		53	23	72	-46	-22	27	99	45	45	-46,77%	-49,37%	60,86%	-21,70%
1809.	VIVIS ENERGY S.R.O.	CZ03589846	CZ	2790	vivis.cz	n.a.	n.a.	n.a.	n.a.	n.a.	n.a.	N.A	N.A	N.A	N.A	N.A	N.A	N.A
1810.	VIZA CONSULTING, S.R.O.	CZ27061043	CZ	2790	www.viza-ruska-federace.cz	n.a.	n.a.	n.a.	n.a.	n.a.	n.a.	N.A	N.A	N.A	N.A	N.A	N.A	N.A
1811.	VIZAB SECURITY S.R.O.	CZ60280433	CZ	2790		n.a.	n.a.	n.a.	n.a.	n.a.	n.a.	N.A	N.A	N.A	N.A	N.A	N.A	N.A
1812.	VM ELEKTRO S.R.O.	CZ42341086	CZ	2790	www.vmelektro.cz	n.a.	2.464	2.268	n.a.	156	43	N.A	2308	2225	N.A	6,75%	1,93%	4,38%
1813.	VODOLEY - FLOOR HEATING SYSTEMS	BG201187010	BG	2790	vodoley91.com	23	22	31	7	10	7	16	12	24	45,16%	79,17%	30,43%	46,53%

#	Company name Latin alphabet	BvD ID number	Country ISO code	NACE Rev. 2	Website address	Operating revenue (Turnover) th EUR 2021	Operating revenue (Turnover) th EUR 2020	Operating revenue (Turnover) th EUR 2019	Operating profit (loss) [EBIT] th EUR 2021	Operating profit (loss) [EBIT] th EUR 2020	Operating profit (loss) [EBIT] th EUR 2019	Total costs th EUR 2021	Total costs th EUR 2020	Total costs th EUR 2019	NCP 2021	NCP 2020	NCP 2019	Media ponderata NCP 2021-2019
1814.	VOICESYS S.R.O.	CZ04646606	CZ	2790	www.bezdratovyrozhlaz.eu	1.664	n.a.	n.a.	247	n.a.	n.a.	1418	N.A	N.A	17,39%	N.A	N.A	17,39%
1815.	VOJKOVSKA A SPOL., LANOVODY, V.O.S.	CZ15886069	CZ	2932	www.vojkovska.cz	n.a.	n.a.	n.a.	n.a.	n.a.	n.a.	N.A	N.A	N.A	N.A	N.A	N.A	N.A
1816.	VOLLMANN STAMPING KORLATOLT FELELOSSEGU TARSASAG	HU14502529	HU	2932	www.wgs-stamping.com	5.117	4.485	7.689	955	1.495	769	4162	2990	6920	22,95%	50,00%	11,11%	22,87%
1817.	VOLTRONIX.PL SP. Z O.O.	PL364151323	PL	2790	www.voltronix.pl	n.a.	n.a.	n.a.	n.a.	n.a.	n.a.	N.A	N.A	N.A	N.A	N.A	N.A	N.A
1818.	VOLUMIX IPARI, KERESKEDELMI ES SZOLGALTATO KORLATOLT FELELOSSEGU TARSASAG	HU10604928	HU	2790	www.volumix.hu	353	471	468	14	79	106	339	393	362	4,18%	20,07%	29,34%	18,21%
1819.	VONSCH SPOL. S R.O.	SK31567835	SK	2790	www.vonsch.sk	2.551	2.342	2.376	433	328	423	2118	2014	1952	20,42%	16,29%	21,69%	19,46%
1820.	VOROSTORMA KERESKEDELMI KORLATOLT FELELOSSEGU TARSASAG	HU24344768	HU	2790		99	96	107	32	22	45	67	74	62	46,84%	29,84%	73,46%	48,75%
1821.	VORTEL S.R.O.	SK36218359	SK	2790		33	51	26	0	4	-3	32	47	28	0,67%	7,52%	-9,91%	0,88%
1822.	VR KOMERS	BG817075606	BG	2790	www.bpcommerce.com	25	17	20	2	2	2	24	15	19	6,52%	13,33%	8,11%	8,85%
1823.	VRATOVA TECHNIKA, S.R.O.	CZ28243072	CZ	2790	www.vratovatechnika.cz	183	148	202	4	6	8	180	142	193	1,97%	4,27%	4,33%	3,49%
1824.	VSESTRANNA KOOPERATSIA KONVERT	BG113059512	BG	2790	www.vc-convert.com	146	140	122	5	13	9	141	127	113	3,26%	10,08%	8,14%	6,98%
1825.	VTP - TEHNIK, TRGOVSKO PROIZVODNO PODJETJE ZA PROIZVODNJO IN PRO DAJO VISOKO TEHNOLOSKIH PROIZVODOV D.O.O. KRANJ	SI5603129	SI	2790		18	41	44	-11	1	-3	29	41	47	-38,00%	1,53%	-6,51%	-11,60%
1826.	VTS - WELDING, S.R.O.	SK46648615	SK	2790		15	0	19	-3	-7	-22	18	7	41	-17,09%	-102,61%	-52,96%	-48,58%
1827.	W-TECHNIKA GROUP S.R.O.	CZ03758826	CZ	2790	www.pro-drony.cz	n.a.	n.a.	n.a.	n.a.	n.a.	n.a.	N.A	N.A	N.A	N.A	N.A	N.A	N.A
1828.	WADIMEX S.R.O.	CZ24166227	CZ	2790	www.wadimex.cz	1.270	n.a.	699	63	n.a.	127	1207	N.A	572	5,26%	N.A	22,27%	10,73%
1829.	WARMTEC SP. Z O.O.	PL146809211	PL	2790	www.warmtec.pl	2.129	1.286	798	301	196	98	1827	1090	700	16,48%	17,98%	13,96%	16,44%
1830.	WAROS ELEKTRO S.R.O.	CZ28625625	CZ	2790	www.waros.cz	128	112	91	5	-2	-12	123	113	102	3,89%	-1,41%	-11,33%	-2,48%
1831.	WARSZAWSKIE ZAKLADY MECHANICZNE PZL-WZM W WARSZAWIE S.A.	PL012078978	PL	2932	www.wuzetem.waw.pl	11.448	10.052	7.140	753	171	-1.096	10695	9881	8236	7,04%	1,73%	-13,31%	-0,60%
1832.	WATERINGGROUP S.R.O.	CZ29259291	CZ	2790		n.a.	n.a.	n.a.	n.a.	n.a.	n.a.	N.A	N.A	N.A	N.A	N.A	N.A	N.A
1833.	WATTCOM VILLAMOSSAGI SZOLGALTATO ES FEJLESZTO KORLATOLT FELELOSSEGU TARSASAG	HU11742506	HU	2790	www.wattcom.hu	10	5	15	5	-3	1	5	9	14	91,86%	-36,33%	5,63%	9,50%
1834.	WDQ S.R.O.	CZ26829312	CZ	2790	www.avhifi.cz	416	252	304	19	-26	-22	397	277	326	4,73%	-9,21%	-6,85%	-2,91%
1835.	WEKOTATECH SRL	RO18618323	RO	2932	www.wekotatech.ro	1.776	1.721	2.038	74	61	60	1702	1660	1978	4,34%	3,68%	3,02%	3,65%
1836.	WEKTOR SP. Z O.O.	PL490395020	PL	2790	www.wektor.sacz.com.pl	1.013	839	677	171	185	-16	842	654	693	20,35%	28,26%	-2,33%	15,54%
1837.	WELD-IMPEX TERMELO ES KERESKEDELMI KFT	HU11264099	HU	2790	www.weldimpex.hu	1.888	1.582	1.938	213	267	177	1675	1315	1761	12,72%	20,29%	10,06%	13,83%
1838.	WHITE POWER, KERESKEDELMI ES SZOLGALTATO BETETI TARSASAG	HU20313809	HU	2790	wphu.org	n.a.	n.a.	n.a.	0	0	0	N.A	N.A	N.A	N.A	N.A	N.A	N.A
1839.	WIAPEST S.R.O.	CZ28596234	CZ	2790	prospiony.cz	6	8	3	1	1	-2	5	7	5	18,97%	16,32%	-39,23%	0,35%
1840.	WIELOBRANZOWE PRZEDSIEBIORSTWO 3 D SP. Z O.O.	PL008430036	PL	2790	www.3d.com.pl	2.458	1.948	1.462	470	621	372	1988	1327	1090	23,65%	46,84%	34,14%	33,23%
1841.	WILD CONNECT HUNGARIAN KORLATOLT FELELOSSEGU TARSASAG	HU11169444	HU	2790	www.eku.t-online.hu	1.849	1.641	1.520	65	101	-104	1784	1540	1624	3,62%	6,55%	-6,42%	1,24%
1842.	WILKOP - TRADE, SPOL. S R.O.	CZ26854805	CZ	2790	www.wilkop.eu	71	198	145	-44	14	-15	115	184	160	-38,57%	7,43%	-9,49%	-10,01%
1843.	WILLBE S. R. O.	SK44167865	SK	2932		160	112	77	-1	12	-1	161	100	78	-0,68%	12,00%	-1,31%	2,92%
1844.	WINDISCH ELEKTRO S.R.O.	CZ05027799	CZ	2790		63	57	46	-6	7	2	68	50	44	-8,20%	13,02%	4,38%	1,76%
1845.	WING INFORMACNI TECHNOLOGIE S.R.O.	CZ26360021	CZ	2790	www.wing.cz	n.a.	18	9	n.a.	-3	-6	N.A	21	15	N.A	-14,29%	-39,03%	-24,74%
1846.	WINGS MG, PROIZVODNJA IN TRGOVINA, D.O.O.	SI3665488	SI	2932	www.wings.si	1.137	730	636	101	14	73	1036	716	564	9,74%	1,91%	12,87%	8,08%
1847.	WINNER SRL	RO2994046	RO	2932	www.winner-service.ro	29	36	41	13	5	14	16	31	27	77,64%	15,48%	49,27%	41,38%
1848.	WOODHOFF, S.R.O.	CZ25457381	CZ	2790		n.a.	n.a.	n.a.	n.a.	n.a.	n.a.	N.A	N.A	N.A	N.A	N.A	N.A	N.A
1849.	WOTECH, S.R.O.	CZ25957228	CZ	2790	www.wotech.cz	2.444	1.671	1.584	101	93	-12	2343	1579	1596	4,32%	5,86%	-0,72%	3,30%
1850.	WS KOOPERACJA PZL-MIELEC SP. Z O.O.	PL831367740	PL	2932	www.wskooperacja.pl	964	695	1.017	106	-73	63	858	768	954	12,40%	-9,51%	6,64%	3,74%
1851.	WS PLAST, S.R.O.	CZ61064599	CZ	2790	www.wsplast.cz	137	146	132	13	12	8	124	133	125	10,19%	9,26%	6,16%	8,55%

#	Company name Latin alphabet	BvD ID number	Country ISO code	NACE Rev. 2	Website address	Operating revenue (Turnover) th EUR 2021	Operating revenue (Turnover) th EUR 2020	Operating revenue (Turnover) th EUR 2019	Operating profit (loss) [EBIT] th EUR 2021	Operating profit (loss) [EBIT] th EUR 2020	Operating profit (loss) [EBIT] th EUR 2019	Total costs th EUR 2021	Total costs th EUR 2020	Total costs th EUR 2019	NCP 2021	NCP 2020	NCP 2019	Media ponderata NCP 2021-2019
1852.	WYTWORNI SPRZETU ELEKTROENERGETYCZNEGO AKTYWIZACJA SPOLDZIELNIA PRACY	PL000401271	PL	2790	www.aktywizacja.com.pl	2.491	2.518	2.374	267	359	286	2224	2159	2088	12,02%	16,63%	13,70%	14,10%
1853.	WYTWORNI SPRZETU KOMUNIKACYJNEGO - POZNAN SP. Z O.O.	PL631156972	PL	2932	www.wsk-poznan.com.pl	6.650	7.606	6.223	-1.776	153	-1.312	8426	7453	7535	-21,08%	2,05%	-17,41%	-12,54%
1854.	XANDER'S HILL KERESKEDELMII ES SZOLGALTATO KORLATOLT FELELOSSEGU TARSASAG	HU23426591	HU	2790		4	3	6	2	1	2	2	2	4	67,07%	25,66%	40,82%	43,87%
1855.	XBODY HUNGARY KORLATOLT FELELOSSEGU TARSASAG	HU11731324	HU	2790	www.xbodyworld.com	3.084	2.400	3.733	342	114	52	2742	2285	3682	12,49%	5,00%	1,40%	5,84%
1856.	XCOM, S.R.O.	SK35884223	SK	2790	rexcom.cz	5	9	7	-4	-2	-4	9	11	11	-45,83%	-19,74%	-38,56%	-33,98%
1857.	XINTECO S.R.O.	CZ25318454	CZ	2790	www.xinteco.cz	n.a.	n.a.	n.a.	n.a.	n.a.	n.a.	N.A	N.A	N.A	N.A	N.A	N.A	N.A
1858.	XKART PROD SRL	RO14171981	RO	2932		0	0	0	0	0	0	0	0	0	-100,00%	-100,00%	-100,00%	-100,00%
1859.	XPIS S.R.O.	CZ28867424	CZ	2790	www.xperiensis.com	1.005	822	937	19	13	10	986	810	928	1,90%	1,57%	1,03%	1,51%
1860.	XTRA-TEC S.R.O.	CZ27591948	CZ	2790	xtra-tec.cz	n.a.	n.a.	n.a.	n.a.	n.a.	n.a.	N.A	N.A	N.A	N.A	N.A	N.A	N.A
1861.	XTRIM ZBIGNIEW MICHELLA SP.J.	PL276756468	PL	2790	www.xtrim.pl	2.220	2.286	3.813	827	707	1.403	1393	1580	2410	59,36%	44,73%	58,20%	54,55%
1862.	YAMI SP. Z O.O.	PL362700642	PL	2790	www.yami-kriokomory.pl	78	58	62	27	27	34	51	31	27	53,42%	86,71%	125,64%	80,98%
1863.	ZAGREL D.O.O.	HR28708037503	HR	2790	www.tel.hr/zagrel	939	631	505	131	115	45	807	517	460	16,25%	22,19%	9,72%	16,29%
1864.	ZAKLAD APARATURY ELEKTRYCZNEJ WOLTAN SP. Z O.O.	PL470076192	PL	2931	www.woltan.com.pl	2.861	2.182	2.842	57	65	89	2804	2116	2753	2,02%	3,08%	3,24%	2,75%
1865.	ZAKLAD ELEKTRONICZNY SIMS SP. Z O.O.	PL341280001	PL	2790	www.sims.pl	n.a.	n.a.	n.a.	n.a.	n.a.	n.a.	N.A	N.A	N.A	N.A	N.A	N.A	N.A
1866.	ZAKLAD ELEKTRONICZNY SIMS SP. Z O.O. SP.K.	PL341337497	PL	2790	www.sims.pl	6.517	7.321	6.128	1.385	1.560	867	5132	5761	5261	26,99%	27,07%	16,47%	23,59%
1867.	ZAKLAD ELEKTROTECHNIKI MOTORYZACYJNEJ SP. Z O.O.	PL363133910	PL	2931	www.zem.pl	1.135	993	n.a.	-2	-16	n.a.	1136	1009	N.A	-0,15%	-1,61%	N.A	-0,84%
1868.	ZAKLAD PRODUKCYJNO - USLUGOWY WAZMET SP. Z O.O.	PL070520015	PL	2932	www.wazmet.lg.pl	1.553	1.255	1.875	-5	-69	-63	1558	1324	1937	-0,35%	-5,21%	-3,24%	-2,85%
1869.	ZAKLAD PRODUKCYJNY KAMOT-MIELEC S.A.	PL690422413	PL	2931	www.kamot.eu	423	410	458	127	124	120	295	286	338	43,08%	43,40%	35,56%	40,41%
1870.	ZAKLADY ELEKTROMECHANICZNE ELEKTRA SPOLDZIELNIA INWALIDOW	PL000455841	PL	2931	www.zeelektra.com.pl	1.890	1.748	2.536	-118	-117	9	2008	1865	2527	-5,86%	-6,27%	0,36%	-3,52%
1871.	ZDROJ FRYSTACKY S.R.O.	CZ226796775	CZ	2790	zdrojsro.cz	n.a.	n.a.	n.a.	n.a.	n.a.	n.a.	N.A	N.A	N.A	N.A	N.A	N.A	N.A
1872.	ZELTRA, PODJETJE ZA PROJEKTIRANJE, PROIZVODNJO IN TRGOVINO ELEKTROTEHNIKE, NAKLO D.O.O.	SI5314356	SI	2790		85	15	75	-14	-85	-73	99	100	148	-13,74%	-84,81%	-49,22%	-49,39%
1873.	ZEN SYSTEMS S.R.O.	CZ29029023	CZ	2790	www.zensys.cz	922	702	1.017	40	32	58	882	671	959	4,49%	4,70%	6,03%	5,13%
1874.	ZHZ ELEKTROPODNIK, SPOLECNOST S RUCENIM OMEZENYM	CZ42197228	CZ	2790		n.a.	12	10	n.a.	0	0	N.A	11	10	N.A	2,34%	-1,51%	0,50%
1875.	ZIN S.R.O.	SK30776520	SK	2790	www.zinkovo.sk	10.652	8.617	8.054	1.540	858	430	9112	7759	7624	16,89%	11,06%	5,64%	11,54%
1876.	ZINO SPOL. S R.O.	CZ49551949	CZ	2790		n.a.	n.a.	n.a.	-1	0	-1	N.A	N.A	N.A	N.A	N.A	N.A	N.A
1877.	ZLOTECKI SP. Z O.O.	PL093053484	PL	2932	www.zlotecki.pl	3.726	2.441	2.189	38	25	46	3688	2416	2142	1,03%	1,02%	2,17%	1,32%
1878.	ZMAJ COMMERCE D.O.O.	HR28375734813	HR	2932		128	127	120	0	5	6	128	122	114	0,20%	3,99%	4,89%	2,94%
1879.	ZONED S.R.O.	CZ26465604	CZ	2790	www.zoned.cz	126	151	162	-5	25	18	131	126	143	-3,50%	19,56%	12,80%	9,59%
1880.	ZONETWORKS, S.R.O.	CZ27327761	CZ	2790	www.zonetworks.cz	71	33	63	5	1	4	66	32	58	7,54%	4,05%	6,93%	6,60%
1881.	ZONT S.R.O.	CZ61854077	CZ	2790	www.zont.cz	n.a.	n.a.	n.a.	n.a.	n.a.	n.a.	N.A	N.A	N.A	N.A	N.A	N.A	N.A
1882.	ZTRONIC S.R.O.	CZ26940680	CZ	2790	www.ztronic.cz	0	n.a.	1.800	0	n.a.	-764	0	N.A	2564	-100,00%	N.A	-29,79%	-29,80%
1883.	ZTV	BG205453953	BG	2790	ztv-bg.com	894	740	653	71	67	40	824	673	613	8,57%	9,95%	6,59%	8,43%

#	Company name	BvD ID number	NCP 2021	NCP 2020	NCP 2019	Media ponderata NCP 2021-2019
1	ATES	BG123552044	2,13%	2,77%	10,72%	5,40%
2	COMPANY MED SRL	RO21912891	2,15%	3,88%	0,17%	2,04%
3	E.M.W. SRL	RO15977020	7,41%	19,05%	20,48%	14,84%
4	ELODA D.O.O.	HR43573814270	4,83%	3,23%	3,49%	4,04%
5	PATA JOZSEF GEPIPARI KORLATOLT FELELOSSEGU TARSASAG	HU11029757	27,40%	15,35%	14,35%	20,22%
6	PRZEDSIĘBIORSTWO PRODUKCYJNE DOBMAR MARIA I JANUSZ GAPINSKY SP.J.	PL340112968	60,08%	51,94%	56,21%	56,31%

Range interquartile	NCP 2021	NCP 2020	NCP 2019	Media ponderata NCP 2021-2019
Massimo	60,08%	51,94%	56,21%	56,31%
75° percentile	22,40%	18,13%	18,95%	18,87%
Mediana	6,12%	9,61%	12,53%	10,12%
25° percentile	2,82%	3,39%	5,30%	4,38%
Minimo	2,13%	2,77%	0,17%	2,04%
Numero di osservazioni	6	6	6	6

Vimercati SPA - Documentazione Nazionale FY 2022 - Allegato 5

Analisi CUP acquisto di componenti e stampi dalla controllante Viney: DATI

Confronto del prezzo intercompany VS parti terze

Articolo	Descrizione	Quantità intercompany (A)	Prezzo unitario intercompany (B)	Valore fornitura (A*B)	Comparabilità	PREZZO UNITARIO COMPARABILE
2000168570000	PRESSORE "R"	27500	0,049	1347,5	offerta Vignati 0,069 euro/cad	0,069
2000168570000	PRESSORE "R"	9000	0,049	441	offerta Vignati 0,069 euro/cad	0,069
2000168570000	PRESSORE "R"	16000	0,049	784	offerta Vignati 0,069 euro/cad	0,069
2003467560000	BOCCOLA FILETTATA M5	56000	0,055	3080	contratto PSM CELADA 0,0691 euro/cad	0,0691
2054958354401	FONDELLO CON CONNETTORE (R)	64050	0,05	3202,5	Offerta vignati 0,125 euro/cad	0,125
2054958390000	MOLLA DI AGGANCIO	294000	0,02	5880	Offerta Omas stampi 0,0294 euro/cad	0,0294
2056052168801	COPERCHIO CH.(TIPO-E)	14000	0,0375	525	contratto nuova sitt 0,0499 euro/cad	0,0499
2000167360000	CORPO HKL+CL	30280	0,12	3633,6	offerta vignati 0,2981 euro/cad	0,2981
2000167360000	CORPO HKL+CL	9760	0,12	1171,2	offerta vignati 0,2981 euro/cad	0,2981
2000167360000	CORPO HKL+CL	18200	0,12	2184	offerta vignati 0,2981 euro/cad	0,2981
2000567320001	FONDELLO GREY (R)	4800	0,1	480	contratto Biemmegi 0,1591 euro/cad	0,1591
2000467320000	GUARNIZIONE SOVRASTAMPATA (R)	42510	0,15	6376,5	contratto Vignati 0,2273 euro/cad	0,2273
2011042850000	MOLLA DI AGGANCIO	40000	0,016	640	offerta moll.Bergamasco 0,021 euro/cad	0,021
2011042850000	MOLLA DI AGGANCIO	60000	0,016	960	offerta moll.Bergamasco 0,021 euro/cad	0,021
2054958354401	FONDELLO CON CONNETTORE (R)	8050	0,05	402,5	Offerta vignati 0,125 euro/cad	0,125
2054958354401	FONDELLO CON CONNETTORE (R)	19250	0,05	962,5	Offerta vignati 0,125 euro/cad	0,125
2054958390000	MOLLA DI AGGANCIO	16000	0,02	320	Offerta Omas stampi 0,0294 euro/cad	0,0294
2054958390000	MOLLA DI AGGANCIO	54000	0,02	1080	Offerta Omas stampi 0,0294 euro/cad	0,0294
2056052168801	COPERCHIO CH.(TIPO-E)	77000	0,0375	2887,5	contratto nuova sitt 0,0499 euro/cad	0,0499
2000467320000	GUARNIZIONE SOVRASTAMPATA (R)	27490	0,15	4123,5	contratto Vignati 0,2273 euro/cad	0,2273
2000467320000	GUARNIZIONE SOVRASTAMPATA (R)	1940	0,15	291	contratto Vignati 0,2273 euro/cad	0,2273
2011042850000	MOLLA DI AGGANCIO	40000	0,016	640	offerta moll.Bergamasco 0,021 euro/cad	0,021
2011042850000	MOLLA DI AGGANCIO	60000	0,016	960	offerta moll.Bergamasco 0,021 euro/cad	0,021
2054958354401	FONDELLO CON CONNETTORE (R)	12600	0,05	630	Offerta vignati 0,125 euro/cad	0,125
2054958390000	MOLLA DI AGGANCIO	100000	0,02	2000	Offerta Omas stampi 0,0294 euro/cad	0,0294
2056052168801	COPERCHIO CH.(TIPO-E)	35000	0,0375	1312,5	contratto nuova sitt 0,0499 euro/cad	0,0499
2000168570000	PRESSORE "R"	34500	0,049	1690,5	offerta Vignati 0,069 euro/cad	0,069
2000369350001	TAPPETINO (R)	100000	0,084	8400	offerta sateco 0,01009	0,01009
2000369350001	TAPPETINO (R)	5000	0,084	420	offerta sateco 0,01009	0,01009
2000369570002	TAPPETINO (R) HKL+CL	5000	0,099	495	offerta sateco 0,01131	0,01131
2000467320000	GUARNIZIONE SOVRASTAMPATA (R)	42510	0,15	6376,5	contratto Vignati 0,2273 euro/cad	0,2273
2001368970000	TAPPETINO (KEYPAD) (R)	50000	0,065	3250	offerta sateco 0,0733 euro/cad	0,0733
2001368970000	TAPPETINO (KEYPAD) (R)	10000	0,065	650	offerta sateco 0,0733 euro/cad	0,0733
2005468980000	KEYPAD "R"	50000	0,05	2500	offerta sateco 0,0666 euro/cad	0,0666
2005468980000	KEYPAD "R"	100000	0,05	5000	offerta sateco 0,0666 euro/cad	0,0666
2005468980000	KEYPAD "R"	30000	0,05	1500	offerta sateco 0,0666 euro/cad	0,0666
2054958354401	FONDELLO CON CONNETTORE (R)	80850	0,05	4042,5	Offerta vignati 0,125 euro/cad	0,125
2054961270000	MAGNETE (S) (R)	100000	0,04	4000	contratto Magneti Permanenti 0,0375 euro/cad	0,0375
2054961270000	MAGNETE (S) (R)	40000	0,04	1600	contratto Magneti Permanenti 0,0375 euro/cad	0,0375
2056052168801	COPERCHIO CH.(TIPO-E)	42000	0,0375	1575	contratto nuova sitt 0,0499 euro/cad	0,0499
2000167360000	CORPO HKL+CL	16520	0,12	1982,4	offerta vignati 0,2981 euro/cad	0,2981
2000567320001	FONDELLO GREY (R)	42000	0,1	4200	contratto Biemmegi 0,1591 euro/cad	0,1591
2003467560000	BOCCOLA FILETTATA M5	20000	0,055	1100	contratto PSM CELADA 0,0691 euro/cad	0,0691
2054958354401	FONDELLO CON CONNETTORE (R)	7300	0,05	365	Offerta vignati 0,125 euro/cad	0,125
2054958354401	FONDELLO CON CONNETTORE (R)	34700	0,05	1735	Offerta vignati 0,125 euro/cad	0,125
2056052168801	COPERCHIO CH.(TIPO-E)	22000	0,0375	825	contratto nuova sitt 0,0499 euro/cad	0,0499
2056052168801	COPERCHIO CH.(TIPO-E)	20000	0,0375	750	contratto nuova sitt 0,0499 euro/cad	0,0499
2000167360000	CORPO HKL+CL	8400	0,12	1008	offerta vignati 0,2981 euro/cad	0,2981
2000567320001	FONDELLO GREY (R)	6000	0,1	600	contratto Biemmegi 0,1591 euro/cad	0,1591
2000567320001	FONDELLO GREY (R)	3000	0,1	300	contratto Biemmegi 0,1591 euro/cad	0,1591
2000369350001	TAPPETINO (R)	36000	0,084	3024	offerta sateco 0,01009	0,01009
2000467320000	GUARNIZIONE SOVRASTAMPATA (R)	25550	0,15	3832,5	contratto Vignati 0,2273 euro/cad	0,2273
2000467320000	GUARNIZIONE SOVRASTAMPATA (R)	55546	0,15	8331,9	contratto Vignati 0,2273 euro/cad	0,2273
2001368970000	TAPPETINO (KEYPAD) (R)	40000	0,065	2600	offerta sateco 0,0733 euro/cad	0,0733
2001368970000	TAPPETINO (KEYPAD) (R)	10000	0,065	650	offerta sateco 0,0733 euro/cad	0,0733
2054958354401	FONDELLO CON CONNETTORE (R)	65100	0,05	3255	Offerta vignati 0,125 euro/cad	0,125
2054958390000	MOLLA DI AGGANCIO	246000	0,02	4920	Offerta Omas stampi 0,0294 euro/cad	0,0294
2054958390000	MOLLA DI AGGANCIO	54000	0,02	1080	Offerta Omas stampi 0,0294 euro/cad	0,0294
2056052168801	COPERCHIO CH.(TIPO-E)	112000	0,0375	4200	contratto nuova sitt 0,0499 euro/cad	0,0499
2056064160000	TAPPETINO (R)	400000	0,02	8000	contratto Sateco 0,0311 euro/cad	0,0311
2000167360000	CORPO HKL+CL	21280	0,12	2553,6	offerta vignati 0,2981 euro/cad	0,2981
200016756118A	CORPO SX	560	0,2	112	contratto marca 0,38539	0,38539
200016756228A	CORPO DX	560	0,2	112	contratto marca 0,38539	0,38539

Articolo	Descrizione	Quantità intercompany (A)	Prezzo unitario intercompany (B)	Valore fornitura (A*B)	Comparabilità	PREZZO UNITARIO COMPARABILE
2000167360000	CORPO HKL+CL	19320	0,12	2318,4	offerta vignati 0,2981 euro/cad	0,2981
2047343150001	CORPO (R) (2207/00D)	7500	0,031	232,5	contratto marca 0,05078 euro/cad	0,05078
2000467320000	GUARNIZIONE SOVRASTAMPATA (R)	60822	0,15	9123,3	contratto Vignati 0,2273 euro/cad	0,2273
2000767360000	TAPPETINO HKL+CL	90000	0,11	9900	offerta sateco 0,154 euro/cad	0,154
2001368970000	TAPPETINO (KEYPAD) (R)	39757	0,065	2584,205	offerta sateco 0,0733 euro/cad	0,0733
2001469440000	TIT G70 KEYPAD	20000	0,0594	1188	offerta sateco 0,2268 euro/cad	0,2268
2001469440000	TIT G70 KEYPAD	20000	0,0594	1188	offerta sateco 0,2268 euro/cad	0,2268
2054958354401	FONDELLO CON CONNETTORE (R)	67200	0,05	3360	Offerta vignati 0,125 euro/cad	0,125
2054958390000	MOLLA DI AGGANCIO	346000	0,02	6920	Offerta Omas stampi 0,0294 euro/cad	0,0294
2054958390000	MOLLA DI AGGANCIO	4000	0,02	80	Offerta Omas stampi 0,0294 euro/cad	0,0294
2056052168801	COPERCHIO CH.(TIPO-E)	58000	0,0375	2175	contratto nuova sitt 0,0499 euro/cad	0,0499
2056052168801	COPERCHIO CH.(TIPO-E)	40000	0,0375	1500	contratto nuova sitt 0,0499 euro/cad	0,0499
2000367563301	TAPPETINO SX	39000	0,29	11310	contratto Sateco 0,2902 euro/cad	0,2902
2000467320000	GUARNIZIONE SOVRASTAMPATA (R)	33632	0,15	5044,8	contratto Vignati 0,2273 euro/cad	0,2273
2000467320000	GUARNIZIONE SOVRASTAMPATA (R)	1030	0,15	154,5	contratto Vignati 0,2273 euro/cad	0,2273
2054958354401	FONDELLO CON CONNETTORE (R)	23100	0,05	1155	Offerta vignati 0,125 euro/cad	0,125
2054958354401	FONDELLO CON CONNETTORE (R)	67200	0,05	3360	Offerta vignati 0,125 euro/cad	0,125
2054958390000	MOLLA DI AGGANCIO	338000	0,02	6760	Offerta Omas stampi 0,0294 euro/cad	0,0294
2056052168801	COPERCHIO CH.(TIPO-E)	147000	0,0375	5512,5	contratto nuova sitt 0,0499 euro/cad	0,0499
2000167360000	CORPO HKL+CL	6520	0,12	782,4	offerta vignati 0,2981 euro/cad	0,2981
2000167360000	CORPO HKL+CL	18120	0,12	2174,4	offerta vignati 0,2981 euro/cad	0,2981
2000167360000	CORPO HKL+CL	30800	0,12	3696	offerta vignati 0,2981 euro/cad	0,2981
2000168570000	PRESSORE "R"	33000	0,049	1617	offerta Vignati 0,069 euro/cad	0,069
2000467320000	GUARNIZIONE SOVRASTAMPATA (R)	70632	0,15	10594,8	contratto Vignati 0,2273 euro/cad	0,2273
2011042850000	MOLLA DI AGGANCIO	40000	0,016	640	offerta moll.Bergamasco 0,021 euro/cad	0,021
2011042850000	MOLLA DI AGGANCIO	20000	0,016	320	offerta moll.Bergamasco 0,021 euro/cad	0,021
2054958354401	FONDELLO CON CONNETTORE (R)	51450	0,05	2572,5	Offerta vignati 0,125 euro/cad	0,125
2056052168801	COPERCHIO CH.(TIPO-E)	3000	0,0375	112,5	contratto nuova sitt 0,0499 euro/cad	0,0499
2056052168801	COPERCHIO CH.(TIPO-E)	46000	0,0375	1725	contratto nuova sitt 0,0499 euro/cad	0,0499
2000168570000	PRESSORE "R"	18000	0,049	882	offerta Vignati 0,069 euro/cad	0,069
2000367563301	TAPPETINO SX	34000	0,29	9860	contratto Sateco 0,2902 euro/cad	0,2902
2000367563301	TAPPETINO SX	500	0,29	145	contratto Sateco 0,2902 euro/cad	0,2902
2000369350001	TAPPETINO (R)	59000	0,084	4956	offerta sateco 0,01009	0,01009
2000369350001	TAPPETINO (R)	37000	0,084	3108	offerta sateco 0,01009	0,01009
2000369570002	TAPPETINO (R) HKL+CL	40000	0,099	3960	offerta sateco 0,01131	0,01131
2000467320000	GUARNIZIONE SOVRASTAMPATA (R)	38586	0,15	5787,9	contratto Vignati 0,2273 euro/cad	0,2273
2047343150001	CORPO (R) (2207/00D)	5000	0,031	155	contratto marca 0,05078 euro/cad	0,05078
2054958354401	FONDELLO CON CONNETTORE (R)	48300	0,05	2415	Offerta vignati 0,125 euro/cad	0,125
2054958390000	MOLLA DI AGGANCIO	28000	0,02	560	Offerta Omas stampi 0,0294 euro/cad	0,0294
2054958390000	MOLLA DI AGGANCIO	22000	0,02	440	Offerta Omas stampi 0,0294 euro/cad	0,0294
2056052168801	COPERCHIO CH.(TIPO-E)	70000	0,0375	2625	contratto nuova sitt 0,0499 euro/cad	0,0499
2000167360000	CORPO HKL+CL	20160	0,12	2419,2	offerta vignati 0,2981 euro/cad	0,2981
2000669640000	BAMI G70 PAD (R)	10000	0,076	760	offerta Sateco 0,0852 euro/cad	0,0852
2000567320001	FONDELLO GREY (R)	1200	0,1	120	contratto Biemmegi 0,1591 euro/cad	0,1591
2000167360000	CORPO HKL+CL	15680	0,12	1881,6	offerta vignati 0,2981 euro/cad	0,2981
2000168570000	PRESSORE "R"	1500	0,049	73,5	offerta Vignati 0,069 euro/cad	0,069
2000167360000	CORPO HKL+CL	15240	0,12	1828,8	offerta vignati 0,2981 euro/cad	0,2981
2000167360000	CORPO HKL+CL	18360	0,12	2203,2	offerta vignati 0,2981 euro/cad	0,2981
200016756118A	CORPO SX	9380	0,2	1876	contratto marca 0,38539	0,38539
200016756228A	CORPO DX	9520	0,2	1904	contratto marca 0,38539	0,38539
2000168570000	PRESSORE "R"	48000	0,049	2352	offerta Vignati 0,069 euro/cad	0,069
2000168570000	PRESSORE "R"	1500	0,049	73,5	offerta Vignati 0,069 euro/cad	0,069
2000467320000	GUARNIZIONE SOVRASTAMPATA (R)	41202	0,15	6180,3	contratto Vignati 0,2273 euro/cad	0,2273
2011042850000	MOLLA DI AGGANCIO	80000	0,016	1280	offerta moll.Bergamasco 0,021 euro/cad	0,021
2054958354401	FONDELLO CON CONNETTORE (R)	26250	0,05	1312,5	Offerta vignati 0,125 euro/cad	0,125
2054958390000	MOLLA DI AGGANCIO	100000	0,02	2000	Offerta Omas stampi 0,0294 euro/cad	0,0294
2056052168801	COPERCHIO CH.(TIPO-E)	105000	0,0375	3937,5	contratto nuova sitt 0,0499 euro/cad	0,0499
2000467320000	GUARNIZIONE SOVRASTAMPATA (R)	21582	0,15	3237,3	contratto Vignati 0,2273 euro/cad	0,2273
2054958390000	MOLLA DI AGGANCIO	248000	0,02	4960	Offerta Omas stampi 0,0294 euro/cad	0,0294
2054958390000	MOLLA DI AGGANCIO	100000	0,02	2000	Offerta Omas stampi 0,0294 euro/cad	0,0294
2056052168801	COPERCHIO CH.(TIPO-E)	112000	0,0375	4200	contratto nuova sitt 0,0499 euro/cad	0,0499
2000167360000	CORPO HKL+CL	25200	0,12	3024	offerta vignati 0,2981 euro/cad	0,2981
2000367563301	TAPPETINO SX	4500	0,29	1305	contratto Sateco 0,2902 euro/cad	0,2902
2000369350001	TAPPETINO (R)	160000	0,084	13440	offerta sateco 0,01009	0,01009
2000369570002	TAPPETINO (R) HKL+CL	102000	0,099	10098	offerta sateco 0,01131	0,01131
2000467320000	GUARNIZIONE SOVRASTAMPATA (R)	28776	0,15	4316,4	contratto Vignati 0,2273 euro/cad	0,2273
2001469440000	TIT G70 KEYPAD	20000	0,0594	1188	offerta sateco 0,2268 euro/cad	0,2268
2005468980000	KEYPAD "R"	20000	0,05	1000	offerta sateco 0,0666 euro/cad	0,0666
2005468980000	KEYPAD "R"	45000	0,05	2250	offerta sateco 0,0666 euro/cad	0,0666

Articolo	Descrizione	Quantità intercompany (A)	Prezzo unitario intercompany (B)	Valore fornitura (A*B)	Comparabilità	PREZZO UNITARIO COMPARABILE
2056052168801	COPERCHIO CH.(TIPO-E)	84000	0,0375	3150	contratto nuova sitt 0,0499 euro/cad	0,0499
2000167360000	CORPO HKL+CL	42280	0,12	5073,6	offerta vignati 0,2981 euro/cad	0,2981
200016756118A	CORPO SX	2660	0,2	532	contratto marca 0,38539	0,38539
200016756228A	CORPO DX	3080	0,2	616	contratto marca 0,38539	0,38539
2000367563301	TAPPETINO SX	9000	0,29	2610	contratto Sateco 0,2902 euro/cad	0,2902
2000369570002	TAPPETINO (R) HKL+CL	180000	0,099	17820	offerta sateco 0,01131	0,01131
2000467320000	GUARNIZIONE SOVRASTAMPATA (R)	47088	0,15	7063,2	contratto Vignati 0,2273 euro/cad	0,2273
2054958444401	FONDELLO AZZURRO (R)	34650	0,05	1732,5	Offerta Vignati 0,12 euro/cad	0,12
2056064160000	TAPPETINO (R)	1100000	0,02	22000	contratto Sateco 0,0311 euro/cad	0,0311
2000167360000	CORPO HKL+CL	14160	0,12	1699,2	offerta vignati 0,2981 euro/cad	0,2981
2000167360000	CORPO HKL+CL	11040	0,12	1324,8	offerta vignati 0,2981 euro/cad	0,2981
2000167360000	CORPO HKL+CL	28880	0,12	3465,6	offerta vignati 0,2981 euro/cad	0,2981
2000167360000	CORPO HKL+CL	10040	0,12	1204,8	offerta vignati 0,2981 euro/cad	0,2981
2000168570000	PRESSORE "R"	6000	0,049	294	offerta Vignati 0,069 euro/cad	0,069
2000369570002	TAPPETINO (R) HKL+CL	135000	0,099	13365	offerta sateco 0,01131	0,01131
2000467320000	GUARNIZIONE SOVRASTAMPATA (R)	29430	0,15	4414,5	contratto Vignati 0,2273 euro/cad	0,2273
2003467560000	BOCCOLA FILETTATA M5	20000	0,055	1100	contratto PSM CELADA 0,0691 euro/cad	0,0691
2011042850000	MOLLA DI AGGANCIO	40000	0,016	640	offerta moll.Bergamasco 0,021 euro/cad	0,021
2011066780000	CONT.TERMIN.STRIP 98401-402A12LF	4200	0,14	588	offerta Clever 0,185 euro/cad	0,185
2054958390000	MOLLA DI AGGANCIO	300000	0,02	6000	Offerta Omas stampi 0,0294 euro/cad	0,0294
2054958444401	FONDELLO AZZURRO (R)	4200	0,05	210	Offerta Vignati 0,12 euro/cad	0,12
2056052168801	COPERCHIO CH.(TIPO-E)	140000	0,0375	5250	contratto nuova sitt 0,0499 euro/cad	0,0499
2000167360000	CORPO HKL+CL	24920	0,12	2990,4	offerta vignati 0,2981 euro/cad	0,2981
2000168570000	PRESSORE "R"	72000	0,049	3528	offerta Vignati 0,069 euro/cad	0,069
2000369350001	TAPPETINO (R)	151000	0,084	12684	offerta sateco 0,01009	0,01009
2000369570002	TAPPETINO (R) HKL+CL	68000	0,099	6732	offerta sateco 0,01131	0,01131
2000467320000	GUARNIZIONE SOVRASTAMPATA (R)	22236	0,15	3335,4	contratto Vignati 0,2273 euro/cad	0,2273
2054958390000	MOLLA DI AGGANCIO	198000	0,02	3960	Offerta Omas stampi 0,0294 euro/cad	0,0294
2056052168801	COPERCHIO CH.(TIPO-E)	56000	0,0375	2100	contratto nuova sitt 0,0499 euro/cad	0,0499
2000167360000	CORPO HKL+CL	32760	0,12	3931,2	offerta vignati 0,2981 euro/cad	0,2981
2000669640000	BAMI G70 PAD (R)	10000	0,076	760	offerta Sateco 0,0852 euro/cad	0,0852
2000167360000	CORPO HKL+CL	24000	0,12	2880	offerta vignati 0,2981 euro/cad	0,2981
2000167360000	CORPO HKL+CL	9600	0,12	1152	offerta vignati 0,2981 euro/cad	0,2981
2000168570000	PRESSORE "R"	51000	0,049	2499	offerta Vignati 0,069 euro/cad	0,069
2000367564401	TAPPETINO DX	51000	0,29	14790	contratto Sateco 0,3005 euro/cad	0,3005
2011066780000	CONT.TERMIN.STRIP 98401-402A12LF	1800	0,14	252	offerta Clever 0,185 euro/cad	0,185
2054958444401	FONDELLO AZZURRO (R)	5250	0,05	262,5	Offerta Vignati 0,12 euro/cad	0,12
2056052168801	COPERCHIO CH.(TIPO-E)	112000	0,0375	4200	contratto nuova sitt 0,0499 euro/cad	0,0499
2000167360000	CORPO HKL+CL	44240	0,12	5308,8	offerta vignati 0,2981 euro/cad	0,2981
2000767360000	TAPPETINO HKL+CL	80000	0,11	8800	offerta sateco 0,154 euro/cad	0,154
2000767360000	TAPPETINO HKL+CL	1000	0,11	110	offerta sateco 0,154 euro/cad	0,154
2000767370000	TAPPETINO HKL/CL	50000	0,088	4400	offerta sateco 0,1321 euro/cad	0,1321
2000767370000	TAPPETINO HKL/CL	2000	0,088	176	offerta sateco 0,1321 euro/cad	0,1321
2054958410000	CORPO (TASTO SINGOLO) (R)	24920	0,12	2990,4	offerta vignati 0,3046 euro/cad	0,3046
2054958444401	FONDELLO AZZURRO (R)	28350	0,05	1417,5	Offerta Vignati 0,12 euro/cad	0,12
2000168570000	PRESSORE "R"	45000	0,049	2205	offerta Vignati 0,069 euro/cad	0,069
2054958390000	MOLLA DI AGGANCIO	350000	0,02	7000	Offerta Omas stampi 0,0294 euro/cad	0,0294
2000167360000	CORPO HKL+CL	39760	0,12	4771,2	offerta vignati 0,2981 euro/cad	0,2981
2001368970000	TAPPETINO (KEYPAD) (R)	40000	0,065	2600	offerta sateco 0,0733 euro/cad	0,0733
2054958410000	CORPO (TASTO SINGOLO) (R)	28280	0,12	3393,6	offerta vignati 0,3046 euro/cad	0,3046
2000167360000	CORPO HKL+CL	30240	0,12	3628,8	offerta vignati 0,2981 euro/cad	0,2981
2000467320000	GUARNIZIONE SOVRASTAMPATA (R)	1308	0,15	196,2	contratto Vignati 0,2273 euro/cad	0,2273
2000669640000	BAMI G70 PAD (R)	10000	0,076	760	offerta Sateco 0,0852 euro/cad	0,0852
2001469440000	TIT G70 KEYPAD	32000	0,0594	1900,8	offerta sateco 0,2268 euro/cad	0,2268
2000167360000	CORPO HKL+CL	19760	0,12	2371,2	offerta vignati 0,2981 euro/cad	0,2981
2000167360000	CORPO HKL+CL	6560	0,12	787,2	offerta vignati 0,2981 euro/cad	0,2981
2000767360000	TAPPETINO HKL+CL	81000	0,11	8910	offerta sateco 0,154 euro/cad	0,154
2047343150001	CORPO (R) (2207/00D)	120000	0,031	3720	contratto marca 0,05078 euro/cad	0,05078
2056052168801	COPERCHIO CH.(TIPO-E)	218000	0,0375	8175	contratto nuova sitt 0,0499 euro/cad	0,0499
2056052168801	COPERCHIO CH.(TIPO-E)	69000	0,0375	2587,5	contratto nuova sitt 0,0499 euro/cad	0,0499
2000467320000	GUARNIZIONE SOVRASTAMPATA (R)	33354	0,15	5003,1	contratto Vignati 0,2273 euro/cad	0,2273
2001469440000	TIT G70 KEYPAD	20000	0,0594	1188	offerta sateco 0,2268 euro/cad	0,2268
2001469440000	TIT G70 KEYPAD	20000	0,0594	1188	offerta sateco 0,2268 euro/cad	0,2268
2001368970000	TAPPETINO (KEYPAD) (R)	10000	0,065	650	offerta sateco 0,0733 euro/cad	0,0733
2001368970000	TAPPETINO (KEYPAD) (R)	10000	0,065	650	offerta sateco 0,0733 euro/cad	0,0733
2000167360000	CORPO HKL+CL	15400	0,12	1848	offerta vignati 0,2981 euro/cad	0,2981
2000467320000	GUARNIZIONE SOVRASTAMPATA (R)	45780	0,15	6867	contratto Vignati 0,2273 euro/cad	0,2273
2000767360000	TAPPETINO HKL+CL	30000	0,11	3300	offerta sateco 0,154 euro/cad	0,154
2001368970000	TAPPETINO (KEYPAD) (R)	30000	0,065	1950	offerta sateco 0,0733 euro/cad	0,0733

Articolo	Descrizione	Quantità intercompany (A)	Prezzo unitario intercompany (B)	Valore fornitura (A*B)	Comparabilità	PREZZO UNITARIO COMPARABILE
2001368970000	TAPPETINO (KEYPAD) (R)	16000	0,065	1040	offerta sateco 0,0733 euro/cad	0,0733
2001368970000	TAPPETINO (KEYPAD) (R)	9000	0,065	585	offerta sateco 0,0733 euro/cad	0,0733
2054958354401	FONDELLO CON CONNETTORE (R)	30000	0,05	1500	Offerta vignati 0,125 euro/cad	0,125
2054958354401	FONDELLO CON CONNETTORE (R)	1500	0,05	75	Offerta vignati 0,125 euro/cad	0,125
2000167360000	CORPO HKL+CL	4200	0,12	504	offerta vignati 0,2981 euro/cad	0,2981
2000467320000	GUARNIZIONE SOVRASTAMPATA (R)	10464	0,15	1569,6	contratto Vignati 0,2273 euro/cad	0,2273
2054958390000	MOLLA DI AGGANCIO	376000	0,02	7520	Offerta Omas stampi 0,0294 euro/cad	0,0294
2054958444401	FONDELLO AZZURRO (R)	27300	0,05	1365	Offerta Vignati 0,12 euro/cad	0,12
2056064160000	TAPPETINO (R)	500000	0,02	10000	contratto Sateco 0,0311 euro/cad	0,0311
2000167360000	CORPO HKL+CL	25400	0,12	3048	offerta vignati 0,2981 euro/cad	0,2981
2000167360000	CORPO HKL+CL	8200	0,12	984	offerta vignati 0,2981 euro/cad	0,2981
2000467320000	GUARNIZIONE SOVRASTAMPATA (R)	39894	0,15	5984,1	contratto Vignati 0,2273 euro/cad	0,2273
2011066780000	CONT.TERMIN.STRIP 98401-402A12LF	1200	0,14	168	offerta Clever 0,185 euro/cad	0,185
2047343150001	CORPO (R) (2207/00D)	20000	0,031	620	contratto marca 0,05078 euro/cad	0,05078
2047343150001	CORPO (R) (2207/00D)	70000	0,031	2170	contratto marca 0,05078 euro/cad	0,05078
2056052168801	COPERCHIO CH.(TIPO-E)	197000	0,0375	7387,5	contratto nuova sitt 0,0499 euro/cad	0,0499
2056052168801	COPERCHIO CH.(TIPO-E)	175000	0,0375	6562,5	contratto nuova sitt 0,0499 euro/cad	0,0499
2056052168801	COPERCHIO CH.(TIPO-E)	125000	0,0375	4687,5	contratto nuova sitt 0,0499 euro/cad	0,0499
2000167360000	CORPO HKL+CL	11400	0,12	1368	offerta vignati 0,2981 euro/cad	0,2981
2000167360000	CORPO HKL+CL	3720	0,12	446,4	offerta vignati 0,2981 euro/cad	0,2981
2000467320000	GUARNIZIONE SOVRASTAMPATA (R)	50358	0,15	7553,7	contratto Vignati 0,2273 euro/cad	0,2273
200156756111A	TASTO 8 SX (STAMPATO)	7000	0,061	427	contratto Marca 0,10634 euro/cad	0,10634
200156756241A	TASTO 8 DX NO PUSH (STAMPATO)	7000	0,061	427	contratto Marca 0,10634 euro/cad	0,10634
2001368970000	TAPPETINO (KEYPAD) (R)	10000	0,065	650	offerta sateco 0,0733 euro/cad	0,0733
2001368970000	TAPPETINO (KEYPAD) (R)	30000	0,065	1950	offerta sateco 0,0733 euro/cad	0,0733
2001368970000	TAPPETINO (KEYPAD) (R)	20000	0,065	1300	offerta sateco 0,0733 euro/cad	0,0733
2000467320000	GUARNIZIONE SOVRASTAMPATA (R)	9748	0,15	1462,2	contratto Vignati 0,2273 euro/cad	0,2273
2000467320000	GUARNIZIONE SOVRASTAMPATA (R)	40610	0,15	6091,5	contratto Vignati 0,2273 euro/cad	0,2273
2001368970000	TAPPETINO (KEYPAD) (R)	10000	0,065	650	offerta sateco 0,0733 euro/cad	0,0733
2001368970000	TAPPETINO (KEYPAD) (R)	40000	0,065	2600	offerta sateco 0,0733 euro/cad	0,0733
2001368970000	TAPPETINO (KEYPAD) (R)	50000	0,065	3250	offerta sateco 0,0733 euro/cad	0,0733
2001368970000	TAPPETINO (KEYPAD) (R)	20000	0,065	1300	offerta sateco 0,0733 euro/cad	0,0733
2001469440000	TIT G70 KEYPAD	20000	0,0594	1188	offerta sateco 0,2268 euro/cad	0,2268
2001469440000	TIT G70 KEYPAD	20000	0,0594	1188	offerta sateco 0,2268 euro/cad	0,2268
200156756111A	TASTO 8 SX (STAMPATO)	14000	0,061	854	contratto Marca 0,10634 euro/cad	0,10634
200156756241A	TASTO 8 DX NO PUSH (STAMPATO)	17500	0,061	1067,5	contratto Marca 0,10634 euro/cad	0,10634
2011066780000	CONT.TERMIN.STRIP 98401-402A12LF	4800	0,14	672	offerta Clever 0,185 euro/cad	0,185
2011066780000	CONT.TERMIN.STRIP 98401-402A12LF	1800	0,14	252	offerta Clever 0,185 euro/cad	0,185
2056051948893	CORPO BLOCCETTO (E)(R)	25000	0,035	875	contratto nuova sitt 0,05 euro/cad	0,05
2056064160000	TAPPETINO (R)	300000	0,02	6000	contratto Sateco 0,0311 euro/cad	0,0311
2056064160000	TAPPETINO (R)	100000	0,02	2000	contratto Sateco 0,0311 euro/cad	0,0311
2000467320000	GUARNIZIONE SOVRASTAMPATA (R)	41202	0,15	6180,3	contratto Vignati 0,2273 euro/cad	0,2273
200156756111A	TASTO 8 SX (STAMPATO)	17500	0,061	1067,5	contratto Marca 0,10634 euro/cad	0,10634
200156756241A	TASTO 8 DX NO PUSH (STAMPATO)	21000	0,061	1281	contratto Marca 0,10634 euro/cad	0,10634
2005468980000	KEYPAD "R"	30000	0,05	1500	offerta sateco 0,0666 euro/cad	0,0666
2005468980000	KEYPAD "R"	50000	0,05	2500	offerta sateco 0,0666 euro/cad	0,0666
2005468980000	KEYPAD "R"	50000	0,05	2500	offerta sateco 0,0666 euro/cad	0,0666
2005468980000	KEYPAD "R"	15000	0,05	750	offerta sateco 0,0666 euro/cad	0,0666
2054961270000	MAGNETE (S) (R)	120000	0,04	4800	contratto Magneti Permanenti 0,0375 euro/cad	0,0375
2054961270000	MAGNETE (S) (R)	120000	0,04	4800	contratto Magneti Permanenti 0,0375 euro/cad	0,0375
2000168570000	PRESSORE "R"	45000	0,049	2205	offerta Vignati 0,069 euro/cad	0,069
2000467320000	GUARNIZIONE SOVRASTAMPATA (R)	37278	0,15	5591,7	contratto Vignati 0,2273 euro/cad	0,2273
2000767370000	TAPPETINO HKL/CL	8000	0,088	704	offerta sateco 0,1321 euro/cad	0,1321
200156756111A	TASTO 8 SX (STAMPATO)	7000	0,061	427	contratto Marca 0,10634 euro/cad	0,10634
200156756241A	TASTO 8 DX NO PUSH (STAMPATO)	10500	0,061	640,5	contratto Marca 0,10634 euro/cad	0,10634
2047343150001	CORPO (R) (2207/00D)	45000	0,031	1395	contratto marca 0,05078 euro/cad	0,05078
2000467320000	GUARNIZIONE SOVRASTAMPATA (R)	27910	0,15	4186,5	contratto Vignati 0,2273 euro/cad	0,2273
2000467320000	GUARNIZIONE SOVRASTAMPATA (R)	1520	0,15	228	contratto Vignati 0,2273 euro/cad	0,2273
200156756111A	TASTO 8 SX (STAMPATO)	21000	0,061	1281	contratto Marca 0,10634 euro/cad	0,10634
200156756241A	TASTO 8 DX NO PUSH (STAMPATO)	28000	0,061	1708	contratto Marca 0,10634 euro/cad	0,10634
2056064160000	TAPPETINO (R)	20000	0,02	400	contratto Sateco 0,0311 euro/cad	0,0311
2056064160000	TAPPETINO (R)	180000	0,02	3600	contratto Sateco 0,0311 euro/cad	0,0311
2000367563301	TAPPETINO SX	40000	0,29	11600	contratto Sateco 0,2902 euro/cad	0,2902
2000367563301	TAPPETINO SX	4000	0,29	1160	contratto Sateco 0,2902 euro/cad	0,2902
2000367563301	TAPPETINO SX	5000	0,29	1450	contratto Sateco 0,2902 euro/cad	0,2902
2000367563301	TAPPETINO SX	2000	0,29	580	contratto Sateco 0,2902 euro/cad	0,2902
2001467561119	TASTO 7 SX (STAMPATO)	10000	0,061	610	contratto Marca 0,10946 euro/cad	0,10946
2001467561119	TASTO 7 SX (STAMPATO)	14000	0,061	854	contratto Marca 0,10946 euro/cad	0,10946
2011066780000	CONT.TERMIN.STRIP 98401-402A12LF	4350	0,14	609	offerta Clever 0,185 euro/cad	0,185

Articolo	Descrizione	Quantità intercompany (A)	Prezzo unitario intercompany (B)	Valore fornitura (A*B)	Comparabilità	PREZZO UNITARIO COMPARABILE
2011066780000	CONT.TERMIN.STRIP 98401-402A12LF	350	0,14	49	offerta Clever 0,185 euro/cad	0,185
2011066780000	CONT.TERMIN.STRIP 98401-402A12LF	100	0,14	14	offerta Clever 0,185 euro/cad	0,185
2047343150001	CORPO (R) (2207/00D)	66000	0,031	2046	contratto marca 0,05078 euro/cad	0,05078
2000168570000	PRESSORE "R"	5000	0,049	245	offerta Vignati 0,069 euro/cad	0,069
2000168570000	PRESSORE "R"	1000	0,049	49	offerta Vignati 0,069 euro/cad	0,069
2000467320000	GUARNIZIONE SOVRASTAMPATA (R)	20928	0,15	3139,2	contratto Vignati 0,2273 euro/cad	0,2273
2047343150001	CORPO (R) (2207/00D)	149000	0,031	4619	contratto marca 0,05078 euro/cad	0,05078
2047343150001	CORPO (R) (2207/00D)	55000	0,031	1705	contratto marca 0,05078 euro/cad	0,05078
2056052168801	COPERCHIO CH.(TIPO-E)	50000	0,0375	1875	contratto nuova sitt 0,0499 euro/cad	0,0499
2056052168801	COPERCHIO CH.(TIPO-E)	55000	0,0375	2062,5	contratto nuova sitt 0,0499 euro/cad	0,0499
2056064160000	TAPPETINO (R)	30000	0,02	600	contratto Sateco 0,0311 euro/cad	0,0311
2000467320000	GUARNIZIONE SOVRASTAMPATA (R)	37278	0,15	5591,7	contratto Vignati 0,2273 euro/cad	0,2273
200156756111A	TASTO 8 SX (STAMPATO)	23500	0,061	1433,5	contratto Marca 0,10634 euro/cad	0,10634
200156756111A	TASTO 8 SX (STAMPATO)	1000	0,061	61	contratto Marca 0,10634 euro/cad	0,10634
200156756241A	TASTO 8 DX NO PUSH (STAMPATO)	12000	0,061	732	contratto Marca 0,10634 euro/cad	0,10634
200156756241A	TASTO 8 DX NO PUSH (STAMPATO)	16000	0,061	976	contratto Marca 0,10634 euro/cad	0,10634
2056064160000	TAPPETINO (R)	250000	0,02	5000	contratto Sateco 0,0311 euro/cad	0,0311
2000467320000	GUARNIZIONE SOVRASTAMPATA (R)	16350	0,15	2452,5	contratto Vignati 0,2273 euro/cad	0,2273

Confronto (componentistica)	
Quantità intercompany TOTALE	75.717.327
Quantità intercompany coperte dall'analisi	15.489.411
Prezzo medio intercompany componenti coperti dall'analisi	0,0846
Prezzo medio comparabile (sulla base di contratti o ordini)	0,1442
Prezzo medio comparabile (sulla base di offerte)	0,1330

VIMERCATI SPA

Società soggetta a direzione e coordinamento di VINEY CORPORATION LTD (ART.2497 C.C.) Società unipersonale

Sede in VIA VINCENZO MONTI 38 -20016 PERO (MI)
capitale sociale Euro 8.291.111,00 i.v.

Relazione sulla gestione del bilancio al 31/03/2023

Signori Azionisti,
l'esercizio chiuso al 31/03/2023 riporta un risultato positivo di Euro 1.603.627 a fronte di un utile di 1.245.894 dell'esercizio precedente.

Condizioni operative e sviluppo dell'attività

La Vostra Società, come ben sapete, svolge la propria attività nel settore Automotive dove opera nell'ambito della produzione e commercializzazione di componenti meccanico-elettronici.

Ai sensi dell'art. 2428 si segnala che l'attività viene svolta nella sede di Pero (MI).

La società controlla direttamente le seguenti società che svolgono attività complementari e/o funzionali al core business del gruppo:

VIMERCATI EAST EUROPE SRL - interamente posseduta

PROGIND SRL - interamente posseduta.

Nel corso dell'esercizio non sono intervenute variazioni nella struttura del Gruppo.

Andamento della gestione**Andamento economico generale**

Nel corso dell'esercizio 2022/23 sono via via venute meno le problematiche connesse alla diffusione del Covid-19 e alle conseguenti restrizioni alle attività economiche imposte dalle autorità nazionali e internazionali competenti.

Di conseguenza, l'economia nazionale ne ha tratto slancio e i risultati macroeconomici rilevati sono quasi tutti di segno positivo, a parte il tasso d'inflazione che, a partire dai mesi primaverili ha cominciato a crescere in misura marcata fino a raggiungere livelli che non si vedevano da alcuni decenni.

L'economia italiana è stata caratterizzata nell'anno 2022 da un incremento del PIL del 3,7% rispetto ad un 2021 che aveva visto un forte recupero post pandemia pari al 7%.

L'inflazione, generata dagli effetti della scarsità nella disponibilità e nell'approvvigionamento delle materie prime e delle fonti energetiche (queste ultime causate sia direttamente che indirettamente dal conflitto tra Russia ed Ucraina) è cresciuta – come già accennato - in modo significativo portandosi su base annua al 7,6% a livello globale. D'altro lato, le manovre restrittive condotte dalla BCE e dalle banche centrali più in generale volte a tentare di arginare l'inflazione hanno portato ad un aumento significativo dei tassi di interesse, riducendo la capacità di investimento delle imprese e la spesa delle famiglie.

Sviluppo della domanda e andamento dei mercati in cui opera la società

Il mercato globale degli autoveicoli leggeri ha chiuso il 2022 con una leggera diminuzione complessiva delle vendite pari allo 0,6% rispetto al 2021. Tale risultato è da mettersi in relazione alle carenze di componentistica come effetto residuale e transitorio della ormai superata crisi pandemica.

Comportamento della concorrenza

La vostra società inserita nel comparto *automotive*, ha svolto la propria attività continuando a mantenere un vantaggio competitivo rispetto alla concorrenza facendo leva sui propri tradizionali punti di forza costituiti da innovazione tecnologica, qualità dei prodotti ed attento servizio al cliente.

Clima sociale, politico e sindacale

A livello nazionale, il superamento delle problematiche causate dalla diffusione del Covid-19 ha favorito, pur tra tante tensioni che continuano a manifestarsi, una certa distensione nei rapporti sociali.

A livello aziendale il clima è stato improntato ad uno spirito di collaborazione e fiducia anche grazie all'utilizzo di "lavoro agile" che ha permesso di ridurre se non azzerare il rischio di contagio e di ottimizzare i processi lavorativi.

Andamento della gestione nei settori in cui opera la società

Per quanto riguarda la vostra società, l'esercizio trascorso ha manifestato importanti segnali di miglioramento rispetto all'esercizio precedente, sia in termini di Ricavi delle vendite e prestazioni che si sono incrementati del 6,0% che del Margine operativo lordo che è passato da un'incidenza sulle vendite del 4,5% ad un'incidenza del 6,5%.

Di seguito vengono evidenziati i principali dati di sintesi del bilancio con il raffronto dei due esercizi precedenti.

Sintesi del bilancio (dati in Euro)

	31/03/2023	31/03/2022	31/03/2021
Ricavi	78.171.998	73.736.057	66.420.191
Margine operativo lordo (M.O.L. o Ebitda)	5.507.992	3.351.285	513.953
Margine operativo netto (MON o Ebit)	(397.041)	(2.269.997)	(4.920.270)
Utile (perdita) d'esercizio	1.603.627	1.245.894	2.588.816
Attività fisse	23.205.172	22.699.512	19.953.328
Patrimonio netto complessivo	17.796.686	17.523.071	19.027.174
Posizione finanziaria netta	(7.703.763)	(12.722.975)	(2.687.102)

Nella tabella che segue sono indicati i risultati conseguenti negli ultimi tre esercizi in termini di valore della produzione, margine operativo lordo e il Risultato prima delle imposte.

	31/03/2023	31/03/2022	31/03/2021
valore della produzione	82.778.078	81.290.423	73.636.140
margine operativo lordo	5.507.992	3.351.285	513.953
Risultato prima delle imposte	1.550.144	1.304.437	2.615.179

Il Valore della produzione e del Margine operativo lordo sono in netto e progressivo miglioramento rispetto all'esercizio precedente con un incremento rispettivamente del 2,7% e del 5,8%.

Il positivo risultato prima delle imposte è parzialmente legato alla delibera di distribuzione dividendi di competenza dell'esercizio in esame dalla controllata Vimercati East Europe srl per Euro 2.637.122 (inclusi nella voce Proventi ed Oneri finanziari), a fronte di un dividendo di Euro 4.000.000 del precedente esercizio.

Principali dati economici

Il conto economico riclassificato della società confrontato con quello dell'esercizio precedente è il seguente (in Euro):

	31/03/2023	31/03/2022	Variazione
Ricavi delle vendite	78.171.998	73.736.057	4.435.941
Produzione interna	1.519.087	1.916.382	(397.295)
Altri ricavi e proventi (al netto dei componenti straordinari)	3.158.144	5.637.984	(2.479.840)
Valore della produzione operativa (VP)	82.849.229	81.290.423	1.558.806
Costi esterni operativi	66.243.599	66.869.978	(626.379)
Costo del personale	11.038.062	10.696.270	341.792
Oneri diversi tipici	59.576	372.890	(313.314)
Costo della produzione operativa	77.341.237	77.939.138	(597.901)
Margine Operativo Lordo (MOL o EBITDA)	5.507.992	3.351.285	2.156.707
Ammortamenti, svalutazioni ed altri accantonamenti	5.905.033	5.621.282	283.751
Margine Operativo netto (MON o EBIT)	(397.041)	(2.269.997)	1.872.956
Risultato dell'area finanziaria	2.143.425	3.574.434	(1.431.009)
Risultato corrente	1.746.384	1.304.437	441.947
Rettifiche di valore di attività finanziarie			
Componenti straordinari	(196.240)		(196.240)
Risultato prima delle imposte	1.550.144	1.304.437	245.707
Imposte sul reddito	(53.483)	58.543	(112.026)
Risultato netto	1.603.627	1.245.894	357.733

A migliore descrizione della situazione reddituale della società si riportano nella tabella sottostante alcuni indici di redditività confrontati con gli stessi indici relativi ai bilanci degli esercizi precedenti.

	31/03/2023	31/03/2022	31/03/2021
ROE netto	0,10	0,08	0,16
ROE lordo	0,10	0,08	0,16
ROI	(0,01)	(0,04)	(0,08)
ROS	(0,01)	(0,03)	(0,07)

Principali dati patrimoniali

Lo stato patrimoniale riclassificato della società confrontato con quello dell'esercizio precedente è il seguente (in Euro):

	31/03/2023	31/03/2022	Variazione
Immobilizzazioni immateriali nette	7.260.056	7.462.582	(202.526)
Immobilizzazioni materiali nette	11.632.815	11.426.796	206.019
Partecipazioni ed altre immobilizzazioni finanziarie (escluso crediti immobilizzati)	4.312.301	3.810.134	502.167
Capitale immobilizzato	23.205.172	22.699.512	505.660
Rimanenze di magazzino	12.706.375	12.656.132	50.243
Crediti verso Clienti	8.724.269	7.884.825	839.444
Altri crediti	9.903.732	9.974.216	(70.484)
Ratei e risconti attivi	182.649	228.440	(45.791)
Attività d'esercizio a breve termine	31.517.025	30.743.613	773.412
Debiti verso fornitori	13.372.769	11.040.026	2.332.743
Acconti			
Debiti tributari e previdenziali	1.683.675	416.242	1.267.433
Altri debiti	13.352.466	10.831.871	2.520.595

Ratei e risconti passivi	28.122	36.401	(8.279)
Passività d'esercizio a breve termine	28.437.032	22.324.540	6.112.492
Capitale d'esercizio netto	3.079.993	8.419.073	(5.339.080)
Trattamento di fine rapporto di lavoro subordinato	644.062	694.831	(50.769)
Debiti tributari e previdenziali (oltre l'esercizio successivo)			
Altre passività a medio e lungo termine	140.655	177.707	(37.052)
Passività a medio lungo termine	784.717	872.538	(87.821)
Capitale investito	25.500.448	30.246.047	(4.745.599)
Patrimonio netto	(17.796.686)	(17.523.071)	(273.615)
Posizione finanziaria netta a medio lungo termine	(4.774.783)	(6.795.787)	2.021.004
Posizione finanziaria netta a breve termine	(2.928.979)	(5.927.189)	2.998.210
Mezzi propri e indebitamento finanziario netto	(25.500.448)	(30.246.047)	4.745.599

Dallo stato patrimoniale riclassificato emerge la solidità patrimoniale della società (ossia la sua capacità di mantenere l'equilibrio finanziario nel medio-lungo termine).

A migliore descrizione della solidità patrimoniale della società si riportano nella tabella sottostante alcuni indici di bilancio attinenti sia (i) alle modalità di finanziamento degli impieghi a medio/lungo termine che (ii) alla composizione delle fonti di finanziamento, confrontati con gli stessi indici relativi ai bilanci degli esercizi precedenti.

	31/03/2023	31/03/2022	31/03/2021
Margine primario di struttura	(5.408.486)	(5.176.441)	(926.154)
Quoziente primario di struttura	0,77	0,77	0,95
Margine secondario di struttura	1.037.689	2.491.884	11.633.513
Quoziente secondario di struttura	1,04	1,11	1,58

Principali dati finanziari

La posizione finanziaria netta al 31/03/2023 era la seguente (in Euro):

	31/03/2023	31/03/2022	Variazione
Depositi bancari	6.928.793	4.783.860	2.144.933
Denaro e altri valori in cassa	4.053	2.747	1.306
Disponibilità liquide	6.932.846	4.786.607	2.146.239
Attività finanziarie che non costituiscono immobilizzazioni			
Obbligazioni e obbligazioni convertibili (entro l'esercizio successivo)			
Debiti verso soci per finanziamento (entro l'esercizio successivo)	500.000		500.000
Debiti verso banche (entro l'esercizio successivo)	14.407.231	14.713.739	(306.508)
Debiti verso altri finanziatori (entro l'esercizio successivo)	1.021	57	964
Anticipazioni per pagamenti esteri			
Quota a breve di finanziamenti			
Crediti finanziari	(5.046.427)	(4.000.000)	(1.046.427)
Debiti finanziari a breve termine	9.861.825	10.713.796	(851.971)

Posizione finanziaria netta a breve termine	(2.928.979)	(5.927.189)	2.998.210
Obbligazioni e obbligazioni convertibili (oltre l'esercizio successivo)			
Debiti verso soci per finanziamento (oltre l'esercizio successivo)			
Debiti verso banche (oltre l'esercizio successivo)	1.976.056		1.976.056
Debiti verso altri finanziatori (oltre l'esercizio successivo)			
Anticipazioni per pagamenti esteri			
Quota a lungo di finanziamenti	2.798.727	6.795.787	(3.997.060)
Crediti finanziari			
Posizione finanziaria netta a medio e lungo termine	(4.774.783)	(6.795.787)	2.021.004
Posizione finanziaria netta	(7.703.762)	(12.722.976)	5.019.214

A migliore descrizione della situazione finanziaria si riportano nella tabella sottostante alcuni indici di bilancio, confrontati con gli stessi indici relativi ai bilanci degli esercizi precedenti.

	31/03/2023	31/03/2022	31/03/2021
Liquidità primaria	0,61	0,62	0,81
Liquidità secondaria	0,91	0,96	1,11
Indebitamento	2,74	2,54	2,38
Tasso di copertura degli immobilizzi	0,85	0,94	1,13

L'indice di liquidità primaria che misura la capacità di soddisfare l'indebitamento a breve, calcolando il rapporto complessivo tra crediti (verso clienti, controllate, controllanti, tributari) e debiti (verso banche, fornitori, controllate, controllanti, tributari e previdenziali) è pari a 0,61.

La situazione finanziaria della società è soddisfacente.

Rispetto all'anno precedente la liquidità è aumentata anche a seguito dei maggiori margini di autofinanziamento.

L'indice di liquidità secondaria che fa riferimento al capitale circolante netto quale relazione tra le attività disponibili e le passività correnti, è pari a 0,91. Il valore assunto dal capitale circolante netto è soddisfacente in relazione all'ammontare dei debiti correnti.

Rispetto all'anno precedente la liquidità secondaria si è incrementata evidenziando un livello di adeguata copertura delle passività correnti.

L'indice di indebitamento che rapporta l'ammontare dei debiti a breve e lungo termine con il patrimonio netto, è pari a 2,74. L'ammontare dei debiti è da considerarsi pienamente sostenibile e ben bilanciato tra breve e medio-lungo termine.

Dal tasso di copertura degli immobilizzi, (che al numeratore accoglie PN + TFR + Debiti oltre 12m. e al denominatore le immobilizzazioni immateriali, materiali e finanziarie) pari a 0,85, risulta che l'ammontare dei mezzi propri e dei debiti consolidati è da considerarsi appropriato in relazione all'ammontare degli immobilizzi. Rispetto all'anno precedente si registra un contenuto miglioramento di tale indicatore.

Informazioni attinenti all'ambiente e al personale

Tenuto conto del ruolo sociale dell'impresa come evidenziato anche dal documento sulla relazione sulla gestione del Consiglio Nazionale dei Dottori commercialisti e degli esperti contabili, si ritiene opportuno fornire le seguenti informazioni attinenti all'ambiente e al personale.

Personale

Il periodo aprile 2022 – marzo 2023 non ha evidenziato infortuni sul lavoro che abbiano comportato lesioni al personale per un periodo di prognosi superiore a 40 giorni e neppure sono intercorsi addebiti relativi a malattie professionali in merito a dipendenti/ex dipendenti per i quali la vostra società sia stata dichiarata definitivamente responsabile.

Non si segnalano situazioni critiche con le maestranze e con le rappresentanze sindacali interne, con le quali prosegue il rapporto di collaborazione già manifestatosi in passato.

Non risultano posizioni processuali pendenti in merito a controversie con il personale.

La formazione del personale si è svolta perseguendo le linee guida indicate dalla Direzione in ambito di miglioramento continuo, di ottimizzazione dei processi e ponendo inoltre particolare attenzione al contenimento dei costi, nonché allo sviluppo e rafforzamento delle competenze tecniche. Sono state erogate in media ca 8,5 ore di formazione pro capite.

In tema di obblighi formativi previsti dal DLgs. 81/2008, per quanto riguarda la sicurezza sul lavoro, l'azienda prosegue in particolare sulla strada dell'informazione preventiva, continuando a porre particolare attenzione alla prevenzione attraverso protocolli e regolamenti con assidue informazioni al personale; parimenti sono state regolarmente formate ed inserite ai vari livelli organizzativi aziendali le squadre di emergenza (antincendio e sversamento liquidi) e del primo soccorso.

Ambiente

Nel corso dell'esercizio non si sono verificati danni causati all'ambiente per cui la Società sia stata dichiarata colpevole in via definitiva.

Nel corso dell'esercizio alla vostra Società non sono state inflitte sanzioni o pene definitive per reati o danni ambientali.

La Società ha ottenuto il rinnovo della certificazione ambientale ISO 14001-2015 da parte dell'ente certificatore INTERTEK, che in data 23/06/2023, al termine delle due giornate di visita ispettiva, ha confermato il rinnovo della certificazione.

Investimenti

Gli investimenti effettuati nel corso dell'esercizio sono dettagliati nella nota integrativa del bilancio e hanno riguardato principalmente linee di produzione, stampi ed attrezzature per la produzione. Sono stati inoltre sostenuti investimenti per sviluppo e progettazione di prodotti.

Attività di ricerca e sviluppo

Ai sensi dell'articolo 2428 comma 3 numero 1 si dà atto delle seguenti informative:

Nel corso dell'esercizio la Società ha continuato a esercitare attività di sviluppo che sono state costituite dalla progettazione di nuovi componenti e/o di nuove versioni dei componenti esistenti tutti destinati al mercato automobilistico. Si segnala in particolare che alle attività suddette hanno contribuito direttamente settori aziendali specificatamente dedicati allo sviluppo di nuovi progetti e indirettamente settori della società che svolgono attività a supporto, pianificazione, gestione.

Le attività eseguite da personale dipendente dedicate allo sviluppo di prodotti non ancora collocati sul mercato sono state capitalizzate, mentre le altre attività sono state imputate ai costi del lavoro nel conto economico.

I progetti di sviluppo con attesi benefici futuri sono stati iscritti tra le immobilizzazioni immateriali e riguardano componenti "meccatronici", quali comandi radio al volante, mostrine luci, *start and stop* ed in generale strumentazione elettronica.

Rapporti con imprese controllate, collegate, controllanti e consorelle

Le partecipazioni in imprese controllate o collegate sono valutate, nel rispetto del principio della continuità dei criteri di valutazione al costo di acquisto o di sottoscrizione e non hanno subito svalutazioni per perdite durevoli di valore.

Non si sono poi verificati casi di ripristino di valore.

Nessuna partecipazione immobilizzata ha subito cambiamenti di destinazione.

Le operazioni poste in essere con società partecipate sono state concluse a normali condizioni di mercato sulla base delle risultanze di un modello di definizione dei prezzi di trasferimento.

I rapporti con la società controllata a Vimercati East Europe – (Bacau) Romania sono stati costituiti da operazioni commerciali e dall'addebito alla controllata dei costi relativi ai servizi resi nel dettaglio:

Vendita di materie prime e componenti 27.609.736 Euro

Ricavi per prestazioni di servizi 4.107.252 Euro

Costi per acquisti di prodotti e vari 24.975.815 Euro

A fine esercizio sono presenti crediti e debiti commerciali rispettivamente per 7.896.433 Euro e 5.942.349 Euro e crediti finanziari per dividendi da incassare per 5.046.427 Euro.

I rapporti con la società controllata Progind Srl Azeglio (Torino) acquisita in data 23 luglio 2021 sono stati costituiti da:

Vendite di materie prime e componenti 52.887 Euro

Costi per acquisti di prodotti e vari 1.458.514 Euro

A fine esercizio sono presenti i crediti e debiti commerciali rispettivamente per 35.735 Euro e 403.847 Euro.

A fine esercizio è inoltre presente un credito pari a 502.167 Euro costituito da un finanziamento fruttifero per 500.000 Euro ed un importo di interessi maturati di 2.167 Euro.

Si riportano di seguito i valori riferiti all'ultimo bilancio chiuso al 31 marzo 2023 in corso di approvazione da parte del consiglio di amministrazione della controllata e già trasmesso all'organo amministrativo di Vimercati Spa.

Progind Srl - Italia

Capitale sociale 99.000 Euro

Patrimonio netto 509.719 Euro

Perdita di esercizio (653.727) Euro

Valore della partecipazione in bilancio 2.826.885 Euro

I rapporti con la società controllante Viney Corporation Ltd sono costituiti da acquisti e vendite di componenti ed attrezzature.

A fine esercizio i saldi dei crediti e debiti commerciali ammontano rispettivamente a 336.223 Euro milioni e 4.883.399 Euro.

Informazioni relative ai rischi e alle incertezze ai sensi dell'art. 2428, comma 3, al punto 6-bis, del Codice civile

Ai sensi dell'art. 2428, comma 3, al punto 6-bis, del Codice Civile di seguito si forniscono le informazioni in merito all'utilizzo di strumenti finanziari, in quanto rilevanti ai fini della valutazione della situazione patrimoniale e finanziaria.

Più precisamente, gli obiettivi della direzione aziendale, le politiche e i criteri utilizzati per misurare, monitorare e controllare i rischi finanziari sono:

- il controllo della posizione finanziaria netta in valore assoluto ed in rapporto ai mezzi propri e/o al margine operativo lordo;
- il finanziamento degli investimenti con strumenti a medio lungo termine e/o leasing finanziario.

Di seguito si forniscono una serie di informazioni e indicazioni circa la dimensione dell'esposizione ai rischi da parte dell'impresa:

Rischio di credito

Si ritiene tale rischio molto basso in funzione della qualità della clientela, costituita da primarie società nel mercato automotive.

Rischio di liquidità

In relazione ai debiti finanziari a breve/medio e lungo termine si ritiene che la società sia in grado di adempiere alle rispettive scadenze.

Inoltre si segnala che:

- la società non possiede attività finanziarie per le quali esiste un mercato liquido o prontamente vendibili per soddisfare le necessità di liquidità;
- esistono strumenti di indebitamento e altre linee di credito per far fronte alle temporanee esigenze di liquidità, ma si fa presente che gli utilizzi non hanno mai superato le linee di credito accordate dal sistema creditizio;
- la società possiede depositi presso istituti di credito per soddisfare le necessità di liquidità;
- esistono differenti fonti di finanziamento alle quali la società può eventualmente accedere;
- non esistono significative concentrazioni di rischio di liquidità sia sul fronte delle attività finanziarie che da quello delle fonti di finanziamento.

Rischio di mercato

Di seguito viene fornita un'analisi di sensitività alla data di bilancio, indicando gli effetti di possibili variazioni sul conto economico in relazione alle variabili rilevanti di rischio, per ciascuna delle seguenti componenti:

- il rischio di tasso: in considerazione della situazione congiunturale e dell'andamento in ascesa dei tassi di mercato si ritiene che, stante l'attuale saggio di interesse sui finanziamenti, un possibile rialzo non impatti significativamente sul bilancio societario;
- il rischio sui tassi di cambio (o rischio valutario): la società effettua acquisti e realizza ricavi di vendita in dollari usa ma entrambi gli importi risultano irrilevanti se comparati ai valori totali di acquisti e vendite.
- il rischio di prezzo: gli aggiustamenti dei listini in caso di significative variazioni dei prezzi delle materie prime sono previsti contrattualmente, limitando il rischio prezzo ad esegui casi;
- il rischio di approvvigionamento materie prime: è stato scongiurato dalla società alimentando stock di inventario anche nei casi di posticipo degli ordini di vendita.

Rischio finanziario

Il debito finanziario della società è composto principalmente da finanziamenti a medio e da finanziamenti a breve termine costituiti da anticipazioni e fatture export e anticipazioni fatture Italia.

Si ritiene che la società sia in grado di rispettare le future scadenze in generale tutte le obbligazioni finanziarie e che i rischi finanziari connessi alle attività al futuro esercizio siano remoti.

Fatti di rilievo avvenuti dopo la chiusura dell'esercizio

In data 16 maggio 2023 la società ha presentato istanza per il riversamento dei crediti d'imposta per le attività di Ricerca e Sviluppo di cui aveva beneficiato in anni precedenti; per maggiori informazioni su tale operazione e sul relativo trattamento contabile si rimanda alla nota integrativa al paragrafo "Variazioni" nelle voci di patrimonio netto.

A seguito di un riassetto societario del Gruppo Viney, la Viney Corporation Private Limited, in data 12 Giugno 2023, ha ceduto il 100% delle azioni di Vimercati Spa alla sua controllata al 100% Viney Auto Ancillary Private Limited che pertanto è divenuta la controllante diretta della stessa Vimercati S.p.A.

Nel mese di maggio 2023 è stata costituita la Vimercati Viney do Mexico Sociedad de Responsabilidad Limitada de Capital Variable, nella città di Monterrey (Stato del Nuevo León, Messico) con lo scopo di sviluppare il mercato del Nord e Sud America facendo leva sulle notevoli competenze tecnologiche e di innovazione che caratterizzano il Gruppo Vimercati. L'espansione nel continente americano rappresenta un'ulteriore prova della determinazione della Società a rappresentare un *partner* globale al servizio dell'industria automobilistica.

Ai primi di settembre 2023 Vimercati spa ha predisposto e rilasciato una comfort letter per la controllata Probind srl evidenziando la disponibilità a fornire supporto a quest'ultima al fine di un mantenimento dell'equilibrio finanziario.

Evoluzione prevedibile della gestione

Superata l'emergenza sanitaria derivante dalla diffusione del virus "Covid-19", si sono poste a livello nazionale e internazionale le problematiche attinenti al conflitto militare russo/ucraino e, contestualmente, in modo più generalizzato, quelle connesse all'approvvigionamento delle risorse energetiche, con conseguente sviluppo di un tasso d'inflazione a doppia cifra, come non si vedeva ormai più da alcuni decenni.

Tuttavia, il settore automobilistico sta evidenziando nei primi mesi del 2023 segni di ripresa rispetto al precedente anno e la società è determinata a seguire e beneficiare di tale positivo andamento.

Vi ringraziamo per la fiducia accordataci e Vi invitiamo ad approvare il bilancio così come presentato.

Per il Consiglio di Amministrazione

Il Presidente

Brijesh Aggarwal

Dati anagrafici	
denominazione	VIMERCATI SPA
sede	20016 PERO (MI) VIA VINCENZO MONTI 38
capitale sociale	8.291.111,00
capitale sociale interamente versato	si
codice CCIAA	MI
partita IVA	05938980967
codice fiscale	05938980967
numero REA	1861504
forma giuridica	SOCIETA' PER AZIONI (SP)
settore di attività prevalente (ATECO)	FABBRICAZIONE DI ALTRE PARTI ED ACCESSORI PER AUTOVEICOLI E LORO MOTORI NCA (293209)
società in liquidazione	no
società con socio unico	si
società sottoposta ad altrui attività di direzione e coordinamento	si
denominazione della società o ente che esercita l'attività di direzione e coordinamento	VINEY CORPORATION LTD (ART.2497 C.C.)
appartenenza a un gruppo	si
denominazione della società capogruppo	VINEY CORPORATION LTD
paese della capogruppo	INDIA
numero di iscrizione all'albo delle cooperative	

	31/03/2023	31/03/2022
Stato patrimoniale		
Attivo		
A) Crediti verso soci per versamenti ancora dovuti		
Parte richiamata		
Parte da richiamare		
Totale crediti verso soci per versamenti ancora dovuti (A)		
B) Immobilizzazioni		
I - Immobilizzazioni immateriali		
1) costi di impianto e di ampliamento		
2) costi di sviluppo	4.074.803	4.346.266
3) diritti di brevetto industriale e diritti di utilizzazione delle opere dell'ingegno	13.725	15.035
4) concessioni, licenze, marchi e diritti simili		
5) avviamento		717.828
6) immobilizzazioni in corso e acconti	3.001.587	2.195.876
7) altre	169.941	187.577
Totale immobilizzazioni immateriali	7.260.056	7.462.582
II - Immobilizzazioni materiali		
1) terreni e fabbricati	3.736.212	3.974.715
2) impianti e macchinario	1.266.671	1.307.213
3) attrezzature industriali e commerciali	5.012.527	4.497.600
4) altri beni	61.336	115.441
5) immobilizzazioni in corso e acconti	1.556.069	1.531.827
Totale immobilizzazioni materiali	11.632.815	11.426.796
III - Immobilizzazioni finanziarie		
1) partecipazioni in		
a) imprese controllate	3.799.183	3.799.183
b) imprese collegate		
c) imprese controllanti		
d) imprese sottoposte al controllo delle controllanti		
d-bis) altre imprese		
Totale partecipazioni	3.799.183	3.799.183
2) crediti		
a) verso imprese controllate		
esigibili entro l'esercizio successivo	5.046.427	4.000.000

esigibili oltre l'esercizio successivo		
Totale crediti verso imprese controllate	5.046.427	4.000.000
b) verso imprese collegate		
esigibili entro l'esercizio successivo		
esigibili oltre l'esercizio successivo		
Totale crediti verso imprese collegate		
c) verso controllanti		
esigibili entro l'esercizio successivo		
esigibili oltre l'esercizio successivo		
Totale crediti verso controllanti		
d) verso imprese sottoposte al controllo delle controllanti		
esigibili entro l'esercizio successivo		
esigibili oltre l'esercizio successivo		
Totale crediti verso imprese sottoposte al controllo delle controllanti		
d-bis) verso altri		
esigibili entro l'esercizio successivo		
esigibili oltre l'esercizio successivo		
Totale crediti verso altri		
Totale crediti	5.046.427	4.000.000
3) altri titoli		
4) strumenti finanziari derivati attivi		
Totale immobilizzazioni finanziarie	8.845.610	7.799.183
Totale immobilizzazioni (B)	27.738.481	26.688.561
C) Attivo circolante		
I - Rimanenze		
1) materie prime, sussidiarie e di consumo	7.806.053	7.761.181
2) prodotti in corso di lavorazione e semilavorati	4.075.504	4.294.718
3) lavori in corso su ordinazione		
4) prodotti finiti e merci	824.818	600.233
5) acconti		
Totale rimanenze	12.706.375	12.656.132
Immobilizzazioni materiali destinate alla vendita		
II - Crediti		
1) verso clienti		
esigibili entro l'esercizio successivo	8.724.269	7.884.825
esigibili oltre l'esercizio successivo		
Totale crediti verso clienti	8.724.269	7.884.825
2) verso imprese controllate		
esigibili entro l'esercizio successivo	7.932.168	6.970.602
esigibili oltre l'esercizio successivo	502.167	
Totale crediti verso imprese controllate	8.434.335	6.970.602
3) verso imprese collegate		
esigibili entro l'esercizio successivo		
esigibili oltre l'esercizio successivo		
Totale crediti verso imprese collegate		
4) verso controllanti		
esigibili entro l'esercizio successivo	336.223	890.880
esigibili oltre l'esercizio successivo		
Totale crediti verso controllanti	336.223	890.880
5) verso imprese sottoposte al controllo delle controllanti		
esigibili entro l'esercizio successivo	640.792	518.952
esigibili oltre l'esercizio successivo		
Totale crediti verso imprese sottoposte al controllo delle controllanti	640.792	518.952
5-bis) crediti tributari		
esigibili entro l'esercizio successivo	474.810	1.181.717
esigibili oltre l'esercizio successivo		
Totale crediti tributari	474.810	1.181.717
5-ter) imposte anticipate	514.142	404.028
5-quater) verso altri		
esigibili entro l'esercizio successivo	5.597	8.037

esigibili oltre l'esercizio successivo	10.951	10.951
Totale crediti verso altri	16.548	18.988
Totale crediti	19.141.119	17.869.992
III - Attività finanziarie che non costituiscono immobilizzazioni		
1) partecipazioni in imprese controllate		
2) partecipazioni in imprese collegate		
3) partecipazioni in imprese controllanti		
3-bis) partecipazioni in imprese sottoposte al controllo delle controllanti		
4) altre partecipazioni		
5) strumenti finanziari derivati attivi		
6) altri titoli		
attività finanziarie per la gestione accentrata della tesoreria		
Totale attività finanziarie che non costituiscono immobilizzazioni		
IV - Disponibilità liquide		
1) depositi bancari e postali	6.928.793	4.783.860
2) assegni		
3) danaro e valori in cassa	4.053	2.747
Totale disponibilità liquide	6.932.846	4.786.607
Totale attivo circolante (C)	38.780.340	35.312.731
D) Ratei e risconti	182.649	228.440
Totale attivo	66.701.470	62.229.732
Passivo		
A) Patrimonio netto		
I - Capitale	8.291.111	8.291.111
II - Riserva da sovrapprezzo delle azioni		
III - Riserve di rivalutazione	1.545.770	1.545.770
IV - Riserva legale	1.140.846	1.078.551
V - Riserve statutarie		
VI - Altre riserve, distintamente indicate		
Riserva straordinaria		
Riserva da deroghe ex articolo 2423 codice civile		
Riserva azioni (quote) della società controllante		
Riserva da rivalutazione delle partecipazioni		
Versamenti in conto aumento di capitale		
Versamenti in conto futuro aumento di capitale		
Versamenti in conto capitale		
Versamenti a copertura perdite		
Riserva da riduzione capitale sociale		
Riserva avanzo di fusione		
Riserva per utili su cambi non realizzati		
Riserva da conguaglio utili in corso		
Varie altre riserve	1	1
Totale altre riserve	1	1
VII - Riserva per operazioni di copertura dei flussi finanziari attesi		
VIII - Utili (perdite) portati a nuovo	5.215.331	5.361.744
IX - Utile (perdita) dell'esercizio	1.603.627	1.245.894
Perdita ripianata nell'esercizio		
X - Riserva negativa per azioni proprie in portafoglio		
Totale patrimonio netto	17.796.686	17.523.071
B) Fondi per rischi e oneri		
1) per trattamento di quiescenza e obblighi simili		
2) per imposte, anche differite	5.707	5.707
3) strumenti finanziari derivati passivi		
4) altri	134.948	172.000
Totale fondi per rischi ed oneri	140.655	177.707
C) Trattamento di fine rapporto di lavoro subordinato	644.062	694.831
D) Debiti		
1) obbligazioni		
esigibili entro l'esercizio successivo		
esigibili oltre l'esercizio successivo		

Totale obbligazioni		
2) obbligazioni convertibili		
esigibili entro l'esercizio successivo		
esigibili oltre l'esercizio successivo		
Totale obbligazioni convertibili		
3) debiti verso soci per finanziamenti		
esigibili entro l'esercizio successivo	500.000	
esigibili oltre l'esercizio successivo		
Totale debiti verso soci per finanziamenti	500.000	
4) debiti verso banche		
esigibili entro l'esercizio successivo	14.407.231	14.713.739
esigibili oltre l'esercizio successivo	4.774.783	6.795.787
Totale debiti verso banche	19.182.014	21.509.526
5) debiti verso altri finanziatori		
esigibili entro l'esercizio successivo	1.021	57
esigibili oltre l'esercizio successivo		
Totale debiti verso altri finanziatori	1.021	57
6) acconti		
esigibili entro l'esercizio successivo		
esigibili oltre l'esercizio successivo		
Totale acconti		
7) debiti verso fornitori		
esigibili entro l'esercizio successivo	13.372.769	11.040.026
esigibili oltre l'esercizio successivo		
Totale debiti verso fornitori	13.372.769	11.040.026
8) debiti rappresentati da titoli di credito		
esigibili entro l'esercizio successivo		
esigibili oltre l'esercizio successivo		
Totale debiti rappresentati da titoli di credito		
9) debiti verso imprese controllate		
esigibili entro l'esercizio successivo	6.346.197	5.420.962
esigibili oltre l'esercizio successivo		
Totale debiti verso imprese controllate	6.346.197	5.420.962
10) debiti verso imprese collegate		
esigibili entro l'esercizio successivo		
esigibili oltre l'esercizio successivo		
Totale debiti verso imprese collegate		
11) debiti verso controllanti		
esigibili entro l'esercizio successivo	4.883.399	3.907.057
esigibili oltre l'esercizio successivo		
Totale debiti verso controllanti	4.883.399	3.907.057
11-bis) debiti verso imprese sottoposte al controllo delle controllanti		
esigibili entro l'esercizio successivo	765.373	547.357
esigibili oltre l'esercizio successivo		
Totale debiti verso imprese sottoposte al controllo delle controllanti	765.373	547.357
12) debiti tributari		
esigibili entro l'esercizio successivo	646.151	141.263
esigibili oltre l'esercizio successivo	886.675	
Totale debiti tributari	1.532.826	141.263
13) debiti verso istituti di previdenza e di sicurezza sociale		
esigibili entro l'esercizio successivo	150.849	274.979
esigibili oltre l'esercizio successivo		
Totale debiti verso istituti di previdenza e di sicurezza sociale	150.849	274.979
14) altri debiti		
esigibili entro l'esercizio successivo	1.357.497	956.495
esigibili oltre l'esercizio successivo		
Totale altri debiti	1.357.497	956.495
Totale debiti	48.091.945	43.797.722
E) Ratei e risconti	28.122	36.401
Totale passivo	66.701.470	62.229.732

Varie altre riserve	31/03/2023	31/03/2022
Differenza da arrotondamento all'unità di Euro	1	1
	31/03/2023	31/03/2022
Conto economico		
A) Valore della produzione		
1) ricavi delle vendite e delle prestazioni	78.171.998	73.736.057
2) variazioni delle rimanenze di prodotti in corso di lavorazione, semilavorati e finiti	(386.727)	(16.810)
3) variazioni dei lavori in corso su ordinazione		
4) incrementi di immobilizzazioni per lavori interni	1.905.814	1.933.192
5) altri ricavi e proventi		
contributi in conto esercizio		
altri	3.086.993	5.637.984
Totale altri ricavi e proventi	3.086.993	5.637.984
Totale valore della produzione	82.778.078	81.290.423
B) Costi della produzione		
6) per materie prime, sussidiarie, di consumo e di merci	58.602.046	60.432.237
7) per servizi	7.939.873	8.629.395
8) per godimento di beni di terzi	429.381	520.683
9) per il personale		
a) salari e stipendi	7.959.616	7.618.755
b) oneri sociali	2.312.163	2.231.043
c) trattamento di fine rapporto	577.406	555.336
d) trattamento di quiescenza e simili		
e) altri costi	188.877	291.136
Totale costi per il personale	11.038.062	10.696.270
10) ammortamenti e svalutazioni		
a) ammortamento delle immobilizzazioni immateriali	2.926.420	3.003.873
b) ammortamento delle immobilizzazioni materiali	2.687.882	2.617.409
c) altre svalutazioni delle immobilizzazioni		
d) svalutazioni dei crediti compresi nell'attivo circolante e delle disponibilità liquide		
Totale ammortamenti e svalutazioni	5.614.302	5.621.282
11) variazioni delle rimanenze di materie prime, sussidiarie, di consumo e merci	(727.701)	(2.712.337)
12) accantonamenti per rischi		
13) altri accantonamenti	290.731	
14) oneri diversi di gestione	184.665	372.890
Totale costi della produzione	83.371.359	83.560.420
Differenza tra valore e costi della produzione (A - B)	(593.281)	(2.269.997)
C) Proventi e oneri finanziari		
15) proventi da partecipazioni		
da imprese controllate	2.637.122	4.000.000
da imprese collegate		
da imprese controllanti		
da imprese sottoposte al controllo delle controllanti		
altri		
Totale proventi da partecipazioni	2.637.122	4.000.000
16) altri proventi finanziari		
a) da crediti iscritti nelle immobilizzazioni		
da imprese controllate		
da imprese collegate		
da imprese controllanti		
da imprese sottoposte al controllo delle controllanti		
altri		
Totale proventi finanziari da crediti iscritti nelle immobilizzazioni		
b) da titoli iscritti nelle immobilizzazioni che non costituiscono partecipazioni		

c) da titoli iscritti nell'attivo circolante che non costituiscono partecipazioni		
d) proventi diversi dai precedenti		
da imprese controllate		
da imprese collegate		
da imprese controllanti		
da imprese sottoposte al controllo delle controllanti		
altri	2.229	132
Totale proventi diversi dai precedenti	2.229	132
Totale altri proventi finanziari	2.229	132
17) interessi e altri oneri finanziari		
verso imprese controllate	2.167	
verso imprese collegate		
verso imprese controllanti		
verso imprese sottoposte al controllo delle controllanti		
altri	354.297	331.913
Totale interessi e altri oneri finanziari	356.464	331.913
17-bis) utili e perdite su cambi	(139.462)	(93.785)
Totale proventi e oneri finanziari (15 + 16 - 17 + - 17-bis)	2.143.425	3.574.434
D) Rettifiche di valore di attività e passività finanziarie		
18) rivalutazioni		
a) di partecipazioni		
b) di immobilizzazioni finanziarie che non costituiscono partecipazioni		
c) di titoli iscritti all'attivo circolante che non costituiscono partecipazioni		
d) di strumenti finanziari derivati		
di attività finanziarie per la gestione accentrata della tesoreria		
Totale rivalutazioni		
19) svalutazioni		
a) di partecipazioni		
b) di immobilizzazioni finanziarie che non costituiscono partecipazioni		
c) di titoli iscritti nell'attivo circolante che non costituiscono partecipazioni		
d) di strumenti finanziari derivati		
di attività finanziarie per la gestione accentrata della tesoreria		
Totale svalutazioni		
Totale delle rettifiche di valore di attività e passività finanziarie (18 - 19)		
Risultato prima delle imposte (A - B + - C + - D)	1.550.144	1.304.437
20) Imposte sul reddito dell'esercizio, correnti, differite e anticipate		
imposte correnti	56.630	
imposte relative a esercizi precedenti		
imposte differite e anticipate	(110.113)	58.543
proventi (oneri) da adesione al regime di consolidato fiscale / trasparenza fiscale		
Totale delle imposte sul reddito dell'esercizio, correnti, differite e anticipate	(53.483)	58.543
21) Utile (perdita) dell'esercizio	1.603.627	1.245.894

	31/03/2023	31/03/2022
Rendiconto finanziario, metodo indiretto		
A) Flussi finanziari derivanti dall'attività operativa (metodo indiretto)		
Utile (perdita) dell'esercizio	1.603.627	1.245.894
Imposte sul reddito	(53.483)	58.543
Interessi passivi/(attivi)	493.697	425.566
(Dividendi)	(2.637.122)	(7.911.170)
(Plusvalenze)/Minusvalenze derivanti dalla cessione di attività		
1) Utile (perdita) dell'esercizio prima d'imposte sul reddito, interessi, dividendi e plus/minusvalenze da cessione	(593.281)	(2.269.997)
Rettifiche per elementi non monetari che non hanno avuto contropartita nel capitale circolante netto		
Accantonamenti ai fondi		
Ammortamenti delle immobilizzazioni	5.614.302	5.621.282
Svalutazioni per perdite durevoli di valore		
Rettifiche di valore di attività e passività finanziarie di strumenti finanziari		

derivati che non comportano movimentazione monetarie		
Altre rettifiche in aumento/(in diminuzione) per elementi non monetari		
Totale rettifiche per elementi non monetari che non hanno avuto contropartita nel capitale circolante netto	5.614.302	5.521.282
2) Flusso finanziario prima delle variazioni del capitale circolante netto	5.021.021	3.351.285
Variazioni del capitale circolante netto		
Decremento/(Incremento) delle rimanenze	(50.243)	(2.727.367)
Decremento/(Incremento) dei crediti verso clienti	(839.444)	(325.494)
Incremento/(Decremento) dei debiti verso fornitori	4.452.33	(2.206.286)
Decremento/(Incremento) dei ratei e risconti attivi	45.791	(9.232)
Incremento/(Decremento) dei ratei e risconti passivi	(8.279)	19.176
Altri decrementi/(Altri incrementi) del capitale circolante netto	1.290.235	(443.480)
Totale variazioni del capitale circolante netto	4.890.396	(5.692.883)
3) Flusso finanziario dopo le variazioni del capitale circolante netto	9.911.417	(2.341.398)
Altre rettifiche		
Interessi incassati/(pagati)	(493.697)	(425.566)
(Imposte sul reddito pagate)		
Dividendi incassati	1.590.695	7.911.170
(Utilizzo dei fondi)	(87.821)	(103.555)
Altri incassi/(pagamenti)		
Totale altre rettifiche	1.009.177	7.334.160
Flusso finanziario dell'attività operativa (A)	10.920.594	4.992.762
B) Flussi finanziari derivanti dall'attività d'investimento		
Immobilizzazioni materiali		
(Investimenti)	(2.893.901)	(2.288.417)
Disinvestimenti		
Immobilizzazioni immateriali		
(Investimenti)	(2.723.894)	(3.252.164)
Disinvestimenti		
Immobilizzazioni finanziarie		
(Investimenti)		(2.826.885)
Disinvestimenti		
Attività finanziarie non immobilizzate		
(Investimenti)		
Disinvestimenti		
(Acquisizione di rami d'azienda al netto delle disponibilità liquide)		
Cessione di rami d'azienda al netto delle disponibilità liquide		
Flusso finanziario dell'attività di investimento (B)	(5.617.795)	(8.356.515)
C) Flussi finanziari derivanti dall'attività di finanziamento		
Mezzi di terzi		
Incremento/(Decremento) debiti a breve verso banche	(2.326.548)	2.557.787
Accensione finanziamenti	500.000	
(Rimborso finanziamenti)		
Mezzi propri		
Aumento di capitale a pagamento	(1.330.012)	
(Rimborso di capitale)		
Cessione/(Acquisto) di azioni proprie		
(Dividendi e acconti su dividendi pagati)		(2.750.000)
Flusso finanziario dell'attività di finanziamento (C)	(3.156.560)	(192.210)
Incremento (decremento) delle disponibilità liquide (A ± B ± C)	2.146.239	(3.566.917)
Effetto cambi sulle disponibilità liquide		
Disponibilità liquide a inizio esercizio		
Depositi bancari e postali	4.783.860	8.350.651
Assegni		
Danaro e valori in cassa	2.747	2.873
Totale disponibilità liquide a inizio esercizio	4.786.607	8.353.524
Di cui non liberamente utilizzabili		
Disponibilità liquide a fine esercizio		
Depositi bancari e postali	6.928.793	4.783.860
Assegni		

Danaro e valori in cassa	4.053	2.747
Totale disponibilità liquide a fine esercizio	6.932.846	4.786.607
Di cui non liberamente utilizzabili		

Informazioni in calce al rendiconto finanziario

Nota integrativa al Bilancio di esercizio chiuso al 31/03/2023

Nota integrativa, parte iniziale

Signori Azionisti,

il bilancio d'esercizio di Vimercati S.p.A., redatto in conformità alle norme contenute negli articoli 2423 e seguenti del Codice Civile, interpretate ed integrate dai principi contabili emanati dall'Organismo Italiano di Contabilità (i 'principi contabili OIC'), si compone dei seguenti documenti: Stato Patrimoniale, Conto Economico, Rendiconto Finanziario e Nota Integrativa.

Il Rendiconto Finanziario presenta le variazioni, positive o negative, delle disponibilità liquide avvenute nell'esercizio ed è stato redatto con il metodo indiretto utilizzando lo schema previsto dal principio contabile OIC 10.

Lo Stato Patrimoniale, il Conto Economico, il Rendiconto Finanziario e la nota integrativa sono stati redatti in unità di Euro, senza cifre decimali, salvo ove diversamente specificato.

Si segnala che al fine di allineare la chiusura dei bilanci a quelli della controllante indiana Viney Corporation Ltd la data di chiusura dell'esercizio sociale è al 31 marzo di ogni anno.

Per quanto riguarda l'attività della Società e i rapporti con le imprese controllate, collegate, controllanti, sottoposte a comune controllo e altre parti correlate si rinvia a quanto indicato nella Relazione sulla Gestione, predisposta dagli Amministratori della Società a corredo del presente bilancio.

Si precisa che, ai sensi dell'art. 2497 e seguenti del Codice Civile, la Società - alla data di chiusura dell'esercizio - era soggetta ad attività di direzione e coordinamento da parte di Viney Corporation Private Limited (India) e pertanto nella Nota Integrativa è presentato un prospetto riepilogativo dei dati essenziali dell'ultimo bilancio di tale società.

La Vimercati spa - alla data di chiusura dell'esercizio - era controllata dalla Viney Corporation Private Limited, con sede legale a Nuova Delhi (India), che predispone il bilancio consolidato dell'insieme più grande di imprese di cui la Società fa parte in quanto impresa controllata che è disponibile presso la sede della medesima società.

Ricordiamo, inoltre, che in ottemperanza a quanto richiesto dal D.Lgs 9/4/1991 n. 127 è stato redatto il bilancio consolidato al 31/03/2023 della Vimercati S.p.A. con la società romena Vimercati East Europe S.r.l., con sede legale in Bacau (Romania), costituita il 05/12/2007 con capitale interamente posseduto dalla Vimercati S.p.A., e con la società italiana Progind srl, la cui intera partecipazione è stata acquistata da Vimercati S.p.A. il 23.07.2021; per una più completa informativa ad integrazione del bilancio di esercizio, pertanto, si rimanda al suddetto documento.

Il presente bilancio chiuso al 31/03/2023 evidenzia un utile d'esercizio di Euro 1.603.627.

Ai sensi di quanto disposto dall'art. 2364, comma 2 del Codice Civile, ed in conformità con le previsioni statutarie, ci si è avvalsi del maggior termine di 180 giorni per l'approvazione del Bilancio. Le ragioni che hanno giustificato tale dilazione sono costituite dalla necessità di ottenere il bilancio al 31.03.2023 delle società controllate Progind S.r.l. e Vimercati East Europe srl nei tempi compatibili al consolidamento degli stessi, con l'opportunità di approfondimenti ed affinamenti utilizzata fino ai giorni prossimi al termine di legge.

Attività svolte

La Società svolge la propria attività nel settore automotive dove opera nell'ambito della progettazione, produzione e commercializzazione di componenti meccatronici.

Fatti di rilievo verificatisi nel corso dell'esercizio

Nell'esercizio 2022/2023 il Paese ha finalmente superato le enormi difficoltà derivanti dalla pandemia e dalle limitazioni alle attività anche economiche che ne erano conseguite, ricevendo un forte slancio alla ripresa. Tuttavia nel

corso dell'esercizio si sono manifestate grosse problematiche legate al costo ed all'approvvigionamento delle fonti energetiche, dovute principalmente agli effetti del conflitto russo-ucraino e alla conseguente forte crescita del tasso d'inflazione in Italia e in tutti i Paesi europei.

Anche dal punto di vista degli approvvigionamenti delle materie prime la società ha dovuto affrontare un periodo di incremento dei prezzi e di allungamento dei tempi di consegna delle stesse.

Criteri di formazione

Il bilancio in commento è conforme al dettato degli articoli 2423 e seguenti del Codice civile, come risulta dalla presente nota integrativa, redatta ai sensi dell'articolo 2427 del Codice civile, che costituisce, ai sensi e per gli effetti dell'articolo 2423, parte integrante del bilancio d'esercizio.

I valori di bilancio sono rappresentati in unità di Euro mediante arrotondamenti dei relativi importi. Le eventuali differenze da arrotondamento sono state indicate alla voce "Riserva da arrotondamento Euro" compresa tra le poste di Patrimonio Netto, ai sensi dell'articolo 2423, sesto comma, C.c., la nota integrativa è stata redatta in unità di Euro.

La nota integrativa presenta le informazioni delle voci di stato patrimoniale e di conto economico secondo l'ordine in cui le relative voci sono indicate nei rispettivi schemi di bilancio.

Principi di redazione

(Rif. art. 2423, C.c. e art. 2423-bis C.c.)

La valutazione delle voci di bilancio è stata fatta ispirandosi a criteri generali di prudenza e competenza, nella prospettiva della continuazione dell'attività.

L'applicazione del principio di prudenza ha comportato la valutazione individuale degli elementi componenti le singole poste o voci delle attività o passività, per evitare compensazioni tra perdite che dovevano essere riconosciute e profitti da non riconoscere in quanto non realizzati.

In ottemperanza al principio di competenza, l'effetto delle operazioni e degli altri eventi è stato rilevato contabilmente ed attribuito all'esercizio al quale tali operazioni ed eventi si riferiscono, e non a quello in cui si concretizzano i relativi movimenti di numerario (incassi e pagamenti).

La rilevazione e la presentazione delle voci di bilancio è stata fatta tenendo conto della sostanza dell'operazione o del contratto.

La continuità di applicazione dei criteri di valutazione nel tempo rappresenta elemento necessario ai fini della comparabilità dei bilanci della società nei vari esercizi.

Casi eccezionali ex art. 2423, quinto comma, del Codice Civile

(Rif. art. 2423, quinto comma, C.c.)

Non si sono verificati casi eccezionali che abbiano reso necessario il ricorso a deroghe di cui all'art. 2423 comma 5 del Codice Civile.

Cambiamenti di principi contabili

La Società non ha cambiato i principi contabili adottati.

Criteri di valutazione applicati

(Rif. art. 2426, primo comma, C.c.)

Immobilizzazioni

Immobilizzazioni immateriali

Sono iscritte al costo storico di acquisizione ed esposte al netto degli ammortamenti effettuati nel corso degli esercizi e imputati direttamente alle singole voci. Nel costo di acquisto si computano anche i costi accessori. Il costo di produzione comprende tutti i costi direttamente imputabili e gli altri costi, per la quota ragionevolmente imputabile, relativi al periodo di produzione e fino al momento dal quale l'immobilizzazione può essere utilizzata.

I costi di sviluppo con utilità pluriennale sono stati iscritti nell'attivo con il consenso del Collegio sindacale.

Nel dettaglio, le immobilizzazioni immateriali sono ammortizzate, a quote costanti, come segue:

- I costi di sviluppo sono ammortizzati secondo la loro vita utile ed in ogni caso entro un periodo non superiore a cinque anni.
- I diritti di brevetto industriale e i diritti di utilizzazione delle opere dell'ingegno, le licenze, concessioni e marchi sono quasi interamente ammortizzati.
- L'avviamento è sistematicamente ammortizzato secondo la sua vita utile con riferimento al periodo di tempo entro il quale è probabile si manifesteranno i benefici economici ad esso connessi e in ogni caso per un periodo non superiore ai venti anni.
L'avviamento scaturito dalla fusione per incorporazione avvenuta in data 15/07/2008 tra l'incorporante attuale Vimercati S.p.A. (ex Riva S.r.l.) e la società incorporata Vimercati S.p.A. era iscritto in base al costo sostenuto ed ammortizzato, d'intesa con il Collegio Sindacale, per un periodo non superiore a quello di prevedibile durata della sua utilizzazione, stimato in quindici anni in funzione sia dell'esperienza storica e della validità delle iniziative imprenditoriali dell'azienda da oltre cinquant'anni, sia della durata residua delle commesse in essere e delle future commesse che andranno a sostituire le esistenti in funzione dei restyling di prodotto che si succederanno nel tempo e che permetteranno per molti anni l'utilizzo del marchio aziendale, sia per tutti i progetti che sono già stati assegnati ed ora in via di sviluppo per i quali l'avvio della produzione è avvenuto in corso d'anno. Tale avviamento risulta completamente ammortizzato alla data del 31.03.2023.
- Altre immobilizzazioni - miglorie su beni di terzi: sono ammortizzate nel periodo minore tra quello di utilità futura delle spese sostenute e quello residuo della locazione, tenuto conto dell'eventuale periodo di rinnovo, se dipendente dalla Società.
- Le immobilizzazioni in corso non sono oggetto di ammortamento. Il processo di ammortamento inizia nel momento in cui tali valori sono riclassificati alle rispettive voci di competenza delle immobilizzazioni immateriali.

La società ha ritenuto di non avvalersi della facoltà di sospendere le quote di ammortamento relative all'esercizio 2022/2023 prevista dal Decreto Legge 104/2020 (convertito dalla Legge 126/2020), come modificato dalla L. 25/2022 che ha esteso tale facoltà agli esercizi in corso al 31 dicembre 2021, al 31 dicembre 2022 e al 31 dicembre 2023, pertanto, nell'esercizio corrente, gli ammortamenti delle immobilizzazioni materiali ed immateriali sono determinati e imputati a conto economico secondo le ordinarie regole di calcolo e imputazione.

Immobilizzazioni materiali

Le immobilizzazioni materiali sono iscritte al costo di acquisto o di produzione, rettificato dei rispettivi ammortamenti accumulati e delle eventuali svalutazioni. Il costo di acquisto è il costo effettivamente sostenuto per l'acquisizione del bene ed include anche i costi accessori. Il costo di produzione comprende tutti i costi diretti e i costi generali di produzione, per la quota ragionevolmente imputabile all'immobilizzazione, relativi al periodo di fabbricazione e fino al momento dal quale il bene può essere utilizzato.

I costi di manutenzione straordinaria, che si sostanziano in ampliamenti, ammodernamenti, sostituzioni e altri miglioramenti riferibili al bene che producono un aumento significativo e misurabile di capacità, di produttività o di sicurezza dei cespiti ovvero ne prolungano la vita utile, sono capitalizzabili nei limiti del valore recuperabile del bene.

Gli ammortamenti sono calcolati in modo sistematico e costante, sulla base della residua possibilità di utilizzazione dei cespiti e l'ammortamento decorre dal momento in cui l'immobilizzazione è disponibile e pronta per l'uso. In applicazione del principio della rilevanza di cui all'art. 2423, comma 4, del Codice Civile, e di quanto previsto dal principio contabile di riferimento, nel primo esercizio di ammortamento le aliquote sono ridotte della metà.

I terreni non sono oggetto di ammortamento; se il valore dei fabbricati incorpora anche quello dei terreni sui quali insistono, il valore del fabbricato è scorporato, anche in base a stime, per determinarne il corretto ammortamento.

Le aliquote di ammortamento annuali applicate sono le seguenti:

- fabbricati: 3%
- impianti e macchinari: 10 e 15,5%
- attrezzature: 25 %
- mobili: 12%
- automezzi: 25%
- macchine elettroniche: 40%

Le immobilizzazioni materiali condotte in locazione finanziaria vengono iscritte nell'attivo patrimoniale al momento dell'eventuale esercizio del diritto di riscatto.

Le immobilizzazioni materiali vengono rivalutate, nei limiti del loro valore recuperabile, solo nei casi previsti dalla legge. Segnaliamo che nel bilancio al 31/12/2008 ci si era avvalsi dalla facoltà prevista dal DL nr. 185 del 29/11/2008 e successive modificazioni, di rivalutare gli immobili strumentali di impresa, rappresentati dal fabbricato industriale di Pero, attuata nel rispetto dei limiti di legge, per cui il valore netto post-rivalutazione dell'immobile non è superiore a quello effettivamente attribuibile al bene, avendo riguardo alla capacità produttiva del bene, all'effettiva possibilità di sua utilizzazione in capo all'impresa e al valore corrente o di mercato di beni simili.

Immobilizzazioni finanziarie

Le partecipazioni e i titoli di debito destinati a permanere durevolmente nel patrimonio dell'impresa per effetto della volontà della direzione aziendale e dell'effettiva capacità della società di detenerle per un periodo prolungato di tempo vengono classificate nelle immobilizzazioni finanziarie.

Le partecipazioni in imprese controllate e collegate, iscritte tra le immobilizzazioni finanziarie, sono iscritte al costo di acquisto o di sottoscrizione, comprensivo dei costi accessori.

Nel caso in cui le partecipazioni abbiano subito alla data di bilancio perdite di valore ritenute durevoli, il loro valore di iscrizione viene ridotto al minor valore recuperabile, che è determinato in base ai benefici futuri che si prevede affluiranno alla Società, fino all'azzeramento del valore di carico. Nei casi in cui la Società sia obbligata a farsi carico della copertura delle perdite conseguite dalle partecipate può rendersi necessario un accantonamento al passivo per poter far fronte, per la quota di competenza, alla copertura del deficit patrimoniale delle stesse.

Qualora negli esercizi successivi vengano meno i motivi della svalutazione effettuata, il valore della partecipazione viene ripristinato fino a concorrenza, al massimo, del costo originario.

Operazioni di locazione finanziaria (leasing)

Le operazioni di locazione finanziaria sono rappresentate in bilancio secondo il metodo patrimoniale, contabilizzando a conto economico i canoni corrisposti secondo il principio di competenza. In apposita sezione della nota integrativa sono fornite le informazioni complementari previste dalla legge contenute nel documento di sintesi della società finanziaria concedente.

Rimanenze magazzino

Le rimanenze di magazzino sono inizialmente iscritte al costo di acquisto o di produzione e successivamente valutate al minore tra il costo ed il corrispondente valore di realizzazione desumibile dal mercato.

Per costo di acquisto si intende il prezzo effettivo di acquisto più gli oneri accessori e gli altri costi direttamente imputabili. I resi, gli sconti commerciali, gli abbuoni e premi sono portati in diminuzione dei costi.

Per costo di produzione si intendono tutti i costi diretti ed i costi indiretti per la quota ragionevolmente imputabile al prodotto relativa al periodo di fabbricazione e fino al momento dal quale il bene può essere utilizzato, considerati sulla base della capacità produttiva normale. Il costo di produzione non comprende i costi generali e amministrativi, i costi di distribuzione e i costi di ricerca e sviluppo.

Il metodo di determinazione del costo adottato per i beni fungibili e invariato rispetto all'esercizio precedente è il costo medio ponderato.

Il valore di realizzazione desumibile dall'andamento del mercato è pari alla stima del prezzo di vendita delle merci e dei prodotti finiti nel corso della normale gestione, al netto dei presunti costi di completamento e dei costi diretti di vendita. Ai fini della determinazione del valore di realizzazione desumibile dall'andamento del mercato, si tiene conto, tra l'altro, del tasso di obsolescenza e dei tempi di rotazione del magazzino.

Le materie prime e sussidiarie che partecipano alla fabbricazione dei prodotti finiti non sono oggetto di svalutazione qualora ci si attenda che tali prodotti finiti possano essere oggetto di realizzo per un valore pari o superiore al loro costo di produzione. Peraltro, qualora in presenza di una diminuzione del prezzo delle materie prime e sussidiarie il costo dei prodotti finiti ecceda il loro valore di realizzazione, le materie prime e sussidiarie sono svalutate fino al valore netto di realizzazione.

Crediti

I crediti sono rilevati in bilancio secondo il criterio del costo ammortizzato, tenendo conto del fattore temporale e del valore di presumibile realizzo.

Il criterio del costo ammortizzato non è applicato nei casi in cui i suoi effetti sono irrilevanti, generalmente per i crediti a breve termine o quando i costi di transazione, commissioni pagate tra le parti e ogni altra differenza tra valore iniziale e valore a scadenza del credito sono di scarso rilievo.

Inoltre, ai sensi dell'art. 12, comma 2, del D.Lgs. 139/2015, la Società ha usufruito della facoltà di non applicare il criterio del costo ammortizzato e l'attualizzazione a tutti i crediti sorti anteriormente al 1° gennaio 2016.

Con riferimento al valore di presumibile realizzo, il valore contabile dei crediti è rettificato tramite un fondo svalutazione per tenere conto della probabilità che i crediti abbiano perso valore; a tal fine sono considerati indicatori, sia specifici sia in base all'esperienza e ogni altro elemento utile, che facciano ritenere probabile una perdita di valore dei crediti. La stima del fondo svalutazione crediti avviene tramite l'analisi dei singoli crediti individualmente significativi e a livello di portafoglio per i restanti crediti, determinando le perdite che si presume si dovranno subire sui crediti in essere alla data di bilancio.

Ratei e risconti attivi e passivi

I ratei attivi e passivi rappresentano rispettivamente quote di proventi e di costi di competenza dell'esercizio che avranno manifestazione finanziaria in esercizi successivi.

I risconti attivi e passivi rappresentano rispettivamente quote di costi e di proventi che hanno avuto manifestazione finanziaria nel corso dell'esercizio o in precedenti esercizi ma che sono di competenza di uno o più esercizi successivi.

Sono pertanto iscritti in tali voci soltanto quote di costi e proventi, comuni a due o più esercizi, l'entità dei quali varia in ragione del tempo fisico o economico.

Per i ratei e risconti di durata pluriennale sono state verificate le condizioni che ne avevano determinato l'iscrizione originaria, adottando, ove necessario, le opportune variazioni.

Fondi per rischi e oneri

I fondi per rischi e oneri rappresentano passività di natura determinata, certe o probabili, con data di sopravvenienza o ammontare indeterminati. In particolare, i fondi per rischi rappresentano passività di natura determinata ed esistenza probabile, i cui valori sono stimati, mentre i fondi per oneri rappresentano passività di natura determinata ed esistenza certa, stimate nell'importo o nella data di sopravvenienza, connesse a obbligazioni già assunte alla data di bilancio, ma che avranno manifestazione numeraria negli esercizi successivi.

Nella valutazione di tali fondi sono stati rispettati i criteri generali di prudenza e competenza e non si è proceduto alla costituzione di fondi rischi generici privi di giustificazione economica.

Le passività potenziali sono state rilevate in bilancio e iscritte nei fondi in quanto ritenute probabili ed essendo stimabile con ragionevolezza l'ammontare del relativo onere.

Fondo TFR

Il trattamento di fine rapporto (TFR) rappresenta la prestazione cui il lavoratore subordinato ha diritto in ogni caso di cessazione del rapporto di lavoro, ai sensi dell'art. 2120 del Codice Civile e tenuto conto delle modifiche normative apportate dalla Legge 296/2006. Esso corrisponde al totale delle indennità maturate, considerando ogni forma di remunerazione avente carattere continuativo, al netto degli acconti erogati e delle anticipazioni parziali erogate in forza di contratti collettivi o individuali o di accordi aziendali per le quali non ne è richiesto il rimborso nonché al netto delle quote trasferite ai fondi di previdenza complementare o al fondo di tesoreria gestito dall'INPS.

La passività per TFR è pari a quanto si sarebbe dovuto corrispondere ai dipendenti nell'ipotesi in cui alla data di bilancio fosse cessato il rapporto di lavoro. Gli ammontari di TFR relativi a rapporti di lavoro cessati alla data di bilancio e il cui pagamento viene effettuato nell'esercizio successivo sono classificati tra i debiti.

Debiti

I debiti sono passività di natura determinata ed esistenza certa che rappresentano obbligazioni a pagare ammontare fissi o determinabili di disponibilità liquide a finanziatori, fornitori e altri soggetti. La classificazione dei debiti tra le varie voci di debito è effettuata sulla base della natura (o dell'origine) degli stessi rispetto alla gestione ordinaria a prescindere dal periodo di tempo entro cui le passività devono essere estinte.

I debiti originati da acquisti di beni sono rilevati quando il processo produttivo dei beni è completato e si è verificato il passaggio sostanziale del titolo di proprietà assumendo quale parametro di riferimento il trasferimento di rischi e

benefici. I debiti relativi a servizi sono rilevati quando i servizi sono ricevuti, vale a dire quando la prestazione è stata effettuata.

I debiti di finanziamento e quelli sorti per ragioni diverse dall'acquisizione di beni e servizi sono rilevati quando sorge l'obbligazione della Società al pagamento verso la controparte. I debiti per gli acconti da clienti sono iscritti quando sorge il diritto all'incasso dell'acconto.

I debiti sono rilevati in bilancio secondo il criterio del costo ammortizzato, tenendo conto del fattore temporale.

L'attualizzazione dei debiti non è stata effettuata per i debiti con scadenza inferiore ai 12 mesi in quanto gli effetti sono irrilevanti rispetto al valore non attualizzato.

Operazioni, attività e passività in valuta estera

Le attività e passività derivanti da un'operazione in valuta estera sono rilevate inizialmente in Euro, applicando all'importo in valuta estera il tasso di cambio a pronti tra l'Euro e la valuta estera in vigore alla data dell'operazione.

Le poste monetarie in valuta, inclusi i fondi per rischi e oneri connessi a passività in valuta, sono convertite in bilancio al tasso di cambio a pronti alla data di chiusura dell'esercizio. I relativi utili e perdite su cambi sono imputati al conto economico dell'esercizio.

Le attività e le passività in valuta aventi natura non monetaria rimangono iscritte nello stato patrimoniale al tasso di cambio al momento del loro acquisto e pertanto le differenze cambio positive o negative non danno luogo ad una autonoma e separata rilevazione.

L'eventuale utile netto derivante dall'adeguamento cambi delle poste monetarie in valuta concorre alla formazione del risultato d'esercizio e, in sede di approvazione del bilancio e conseguente destinazione del risultato, è iscritto in un'apposita riserva non distribuibile. Qualora il risultato netto dell'esercizio sia inferiore all'utile non realizzato sulle poste in valuta, l'importo iscritto nella riserva non distribuibile è pari al risultato economico dell'esercizio.

Ricavi e costi

I ricavi e i proventi, i costi e gli oneri sono iscritti al netto di resi, sconti, abbuoni e premi, nonché delle imposte direttamente connesse con la vendita dei prodotti e la prestazione dei servizi, nel rispetto dei principi di competenza e di prudenza. I ricavi per operazioni di vendita di beni sono rilevati quando il processo produttivo dei beni è stato completato e lo scambio è già avvenuto, ovvero si è verificato il passaggio sostanziale e non formale del titolo di proprietà assumendo quale parametro di riferimento il trasferimento di rischi e benefici. I ricavi per prestazioni di servizi sono rilevati quando il servizio è reso, ovvero la prestazione è stata effettuata.

I ricavi e i proventi, i costi e gli oneri relativi ad operazioni in valuta sono determinati al cambio a pronti alla data nella quale la relativa operazione è compiuta.

Gli oneri finanziari sono rilevati per un importo pari a quanto maturato nell'esercizio.

Gli elementi di ricavo o di costo di entità o incidenza eccezionali sono commentati in un apposito paragrafo della presente Nota Integrativa.

Dividendi

I dividendi vengono rilevati in bilancio come proventi finanziari nell'esercizio nel quale, in conseguenza della delibera assunta dall'assemblea dei soci della società partecipata di distribuire l'utile o eventualmente le riserve, sorge il diritto alla riscossione da parte della Società.

Imposte sul reddito

Le imposte correnti sono calcolate secondo il principio di competenza sul reddito imponibile dell'esercizio, determinato secondo quanto previsto dalla legislazione fiscale, e applicando le aliquote d'imposta vigenti alla data di bilancio. Il relativo debito tributario è rilevato nello stato patrimoniale al netto degli acconti versati, delle ritenute subite e dei crediti d'imposta compensabili e non richiesti a rimborso; nel caso in cui gli acconti versati, le ritenute ed i crediti eccedano le imposte dovute viene rilevato il relativo credito tributario.

Le imposte sul reddito differite e anticipate sono calcolate sull'ammontare cumulativo di tutte le differenze temporanee esistenti tra i valori delle attività e delle passività determinati con i criteri di valutazione civilistici ed il loro valore riconosciuto ai fini fiscali, destinate ad annullarsi negli esercizi successivi.

Le imposte sul reddito differite e anticipate sono rilevate nell'esercizio in cui emergono le differenze temporanee e sono calcolate applicando le aliquote fiscali in vigore nell'esercizio nel quale le differenze temporanee si riverseranno, qualora tali aliquote siano già definite alla data di riferimento del bilancio, diversamente sono calcolate in base alle aliquote in vigore alla data di riferimento del bilancio.

In nota integrativa è presentato un prospetto delle differenze temporanee che hanno comportato la rilevazione di imposte differite e anticipate, specificando l'aliquota applicata e le variazioni rispetto all'esercizio precedente, gli importi addebitati o accreditati a conto economico o a patrimonio netto e le voci escluse dal calcolo.

Impegni, garanzie e passività potenziali

Gli impegni, non risultanti dallo stato patrimoniale, rappresentano obbligazioni assunte dalla società verso terzi che traggono origine da negozi giuridici con effetti obbligatori certi ma non ancora eseguiti da nessuna delle due parti.

Altre informazioni

La Società, come previsto dal D.Lgs. n. 14/2019 (Codice della crisi e dell'insolvenza d'impresa), adotta un assetto organizzativo, amministrativo e contabile adeguato alla natura dell'impresa anche in funzione della rilevazione tempestiva della crisi d'impresa e dell'assunzione di idonee iniziative.

Nota integrativa, attivo

Immobilizzazioni

Le immobilizzazioni immateriali sono iscritte in bilancio in ottemperanza ai principi e criteri contabili descritti in precedenza. Sono iscritte al costo storico di acquisizione ed esposte al netto degli ammortamenti effettuati nel corso degli esercizi e imputati direttamente alle singole voci.

Immobilizzazioni immateriali

Saldo al 31/03/2023	Saldo al 31/03/2022	Variazioni
7.260.056	7.462.582	(202.526)

Movimenti delle immobilizzazioni immateriali

(Rif. art. 2427, primo comma, n. 2, C.c.)

	Costi di impianto e di ampliamento	Costi di sviluppo	Diritti di brevetto industriale e diritti di utilizzazione delle opere dell'ingegno	Concessioni, licenze, marchi e diritti simili	Avviamento	Immobilizzazioni immateriali in corso e acconti	Altre immobilizzazioni immateriali	Totale immobilizzazioni immateriali
Valore di inizio esercizio								
Costo		17.270.087	923.811		33.398.856	2.195.876	1.973.216	55.761.846
Rivalutazioni								
Ammortamenti (Fondo ammortamento)		12.923.821	908.776		32.681.028		1.785.639	48.299.264
Svalutazioni								
Valore di bilancio		4.346.266	15.035		717.828	2.195.876	187.577	7.462.582

Variazioni nell'esercizio								
Incrementi per acquisizioni		1.834.911	6.820			2.307.280	103.551	4.252.562
Riclassifiche (del valore di bilancio)								
Decrementi per alienazioni e dismissioni (del valore di bilancio)						1.501.569		1.501.569
Rivalutazioni effettuate nell'esercizio								
Ammortamento dell'esercizio		2.106.374	8.130		717.828		92.348	2.926.420
Svalutazioni effettuate nell'esercizio								
Altre variazioni								
Totale variazioni		(271.463)	(1.310)		(717.828)	805.711	9.453	(175.427)
Valore di fine esercizio								
Costo		19.104.999	930.631		33.398.856	3.001.587	2.059.528	58.495.601
Rivalutazioni								
Ammortamenti (Fondo ammortamento)		15.030.196	916.906		33.398.856		1.889.587	51.235.545
Svalutazioni								
Valore di bilancio		4.074.803	13.725			3.001.587	169.941	7.260.056

Le immobilizzazioni immateriali più significative sono:

- L'Avviamento scaturito dalla fusione per incorporazione avvenuta in data 15/07/2008 tra l'incorporante attuale Vimercati S.p.A. (ex Riva S.r.l.) e la società incorporata Vimercati S.p.A. era iscritto in base al costo sostenuto ed ammortizzato, d'intesa con il Collegio Sindacale, per un periodo non superiore a quello di prevedibile durata della sua utilizzazione, stimato in quindici anni. Al termine dell'esercizio il valore residuo di tale avviamento è pari a zero essendosi compiuto il periodo di ammortamento.
- i costi di sviluppo interni ed esterni (sviluppo "intra muros" ed "extra muros"), iscritti col consenso del Collegio Sindacale, riguardanti le attività di progettazione, sviluppo e prototipazione che precedono la messa in produzione dei nuovi prodotti nonché variazioni significative dei prodotti esistenti. La società è fornitrice di "primo impianto" (Tier 1) di varie case automobilistiche che le conferiscono incarichi di sviluppo di questi prodotti che sono principalmente costituiti da "comandi radio al volante", interruttori, moduli di interruttori, sistemi di blocco portiere e contattiere per portiere scorrevoli, correttori assetto fari, sistemi di apertura bagagliaio ed altri prodotti elettronici e mecatronici. La caratteristica comune di questi costi di sviluppo riguarda l'ottenimento di benefici nei futuri esercizi, cioè a fronte dei costi sostenuti nel corso dell'esercizio corrisponderanno vendite e relativi margini operativi nel corso degli esercizi futuri;
- le immobilizzazioni immateriali in corso sono relative a costi di sviluppo interni di cui al punto precedente, relativi a progettazioni in corso relativamente alle quali al 31/03/2023 non è stata ancora avviata la fase di industrializzazione e l'inizio di produzione.

Spostamenti da una ad altra voce

(Rif. art. 2427, primo comma, n. 2, C.c.)

Nel bilancio al 31/03/2023 non si è reso necessario effettuare alcuna riclassificazione delle immobilizzazioni immateriali rispetto al precedente bilancio, al fine di fornire una più trasparente e corretta rappresentazione contabile.

Svalutazioni e ripristini di valore effettuate nel corso dell'anno

(Rif. art. 2427, primo comma, nn. 2 e 3-bis, C.c.)

Nel corso dell'esercizio nessuna delle immobilizzazioni materiali iscritte nel bilancio della società al 31/03/2023 è stata oggetto di rivalutazione monetaria e/o deroga ai criteri di valutazione civilistica.

Immobilizzazioni materiali

Saldo al 31/03/2023	Saldo al 31/03/2022	Variazioni
11.632.815	11.426.796	206.019

Movimenti delle immobilizzazioni materiali

	Terreni e fabbricati	Impianti e macchinario	Attrezzature industriali e commerciali	Altre immobilizzazioni materiali	Immobilizzazioni materiali in corso e acconti	Totale Immobilizzazioni materiali
Valore di inizio esercizio						
Costo	10.635.866	26.034.420	33.817.781	2.063.044	1.531.827	74.082.938
Rivalutazioni						
Ammortamenti (Fondo ammortamento)	6.661.151	24.727.207	29.320.181	1.947.603		62.656.142
Svalutazioni						
Valore di bilancio	3.974.715	1.307.213	4.497.600	115.441	1.531.827	11.426.796
Variazioni nell'esercizio						
Incrementi per acquisizioni	44.125	641.874	2.600.290	17.660	893.150	4.197.099
Riclassifiche (del valore di bilancio)						
Decrementi per alienazioni e dismissioni (del valore di bilancio)		774.216	1.186.713	2.213	868.908	2.832.049
Rivalutazioni effettuate nell'esercizio						
Ammortamento dell'esercizio	282.629	286.895	2.046.592	71.766		2.687.882
Svalutazioni effettuate nell'esercizio						
Altre variazioni		(378.695)	(1.147.942)	(2.214)		
Totale variazioni	(238.503)	(40.542)	514.927	(54.105)	24.242	(1.322.833)
Valore di fine esercizio						
Costo	10.679.992	25.929.176	35.231.358	2.078.493	1.556.069	75.475.088
Rivalutazioni						
Ammortamenti (Fondo ammortamento)	6.943.780	24.662.505	30.218.831	2.017.157		63.842.273
Svalutazioni						
Valore di bilancio	3.736.212	1.266.671	5.012.527	61.336	1.556.069	11.632.815

Sulla base di una puntuale applicazione del principio contabile OIC 16, e in base alle norme introdotte dal D.L. 233/06, a decorrere dal bilancio chiuso al 31.12.2006, non si è provveduto all'ammortamento dei terreni, ritenendoli beni patrimoniali non soggetti a degrado ed aventi vita utile illimitata.

Relativamente all'immobile strumentale di Pero, per il quale la società si era avvalsa in sede di bilancio al 31/12/2008 della facoltà di rivalutare il valore netto dell'immobile (da 3160 k/€ a 7038 k/€), alla data di chiusura dell'esercizio, al netto degli ammortamenti annuali assume il valore di 3.736.212 Euro.

Svalutazioni e ripristino di valore effettuate nel corso dell'anno

(Rif. art. 2427, primo comma, nn. 2 e 3-bis, C.c.)

Ai sensi dell'articolo 10 legge n. 72/1983 si precisa che nessuna delle immobilizzazioni materiali iscritte nel bilancio della società al 31/03/2023 è stata oggetto di rivalutazione monetaria e/o deroga ai criteri di valutazione civilistica.

Come già evidenziato nelle premesse di questa nota integrativa e salvo quanto precisato in precedenza per l'immobile strumentale di Pero, le immobilizzazioni materiali non sono state rivalutate in base a leggi (speciali, generali o di settore) e non si è proceduto a rivalutazioni discrezionali o volontarie, trovando le rivalutazioni effettuate il limite massimo nel valore d'uso, oggettivamente determinato, dell'immobilizzazione stessa.

Contributi in conto capitale

Nel corso dell'esercizio chiuso al 31/03/2023 la società non ha richiesto o ricevuto contributi in conto capitale.

Operazioni di locazione finanziaria

La società ha in essere alcuni contratti di locazione finanziaria per i quali, ai sensi dell'articolo 2427, primo comma, n. 22, C.c. si riportano le informazioni fornite dalle società concedenti:

	Importo
Ammontare complessivo dei beni in locazione finanziaria al termine dell'esercizio	7.130.081
Ammortamenti che sarebbero stati di competenza dell'esercizio	283.223
Rettifiche e riprese di valore che sarebbero state di competenza dell'esercizio	
Valore attuale delle rate di canone non scadute al termine dell'esercizio	
Oneri finanziari di competenza dell'esercizio sulla base del tasso d'interesse effettivo	

La società non si era avvalsa della moratoria o sospensione delle rate di leasing inizialmente prevista dal DL 18/2020 ed estesa dal DL 73/2021 al secondo semestre 2021, pertanto tutti i contratti seguito il loro ordinario decorso.

Immobilizzazioni finanziarie

Saldo al 31/03/2023	Saldo al 31/03/2022	Variazioni
8.845.610	7.799.183	1.046.427

Nel corso dell'esercizio 2022-23 sono stati incassati parte dei dividendi di € 4.000.000 deliberati lo scorso esercizio dalla società controllata Vimercati East Europe a favore di Vimercati SpA; la parte residua ammonta a € 2.409.305.

A marzo 2023 la società controllata Vimercati East Europe ha deliberato la distribuzione di dividendi relativi all'esercizio 2021 per € 2.637.122 a favore di Vimercati spa.

Movimenti di partecipazioni, altri titoli e strumenti finanziari derivati attivi immobilizzati

	Partecipazioni in imprese controllate	Partecipazioni in imprese collegate	Partecipazioni in imprese controllanti	Partecipazioni in imprese sottoposte al controllo delle controllanti	Partecipazioni in altre imprese	Totale Partecipazioni	Altri titoli	Strumenti finanziari derivati attivi
Valore di inizio esercizio								
Costo	3.799.183					3.799.183		
Rivalutazioni								
Svalutazioni								
Valore di bilancio	3.799.183					3.799.183		
Variazioni nell'esercizio								
Incrementi per acquisizioni								
Riclassifiche (del valore di bilancio)								
Decrementi per alienazioni (del valore di bilancio)								
Rivalutazioni effettuate nell'esercizio								
Svalutazioni effettuate nell'esercizio								
Altre variazioni								
Totale variazioni								
Valore di fine esercizio								
Costo	3.799.183					3.799.183		
Rivalutazioni								
Svalutazioni								
Valore di bilancio	3.799.183					3.799.183		

Partecipazioni

Le partecipazioni iscritte nelle immobilizzazioni rappresentano un investimento duraturo e strategico da parte della società. Le partecipazioni in imprese controllate o collegate sono valutate, nel rispetto del principio della continuità dei criteri di valutazione, al costo di acquisto o di sottoscrizione.

Le operazioni poste in essere con le società partecipate sono state concluse a normali condizioni di mercato.

Imprese controllate

Vimercati East Europe S.r.l.- Romania

- ✓ Stato estero ROMANIA
- ✓ Capitale Sociale 4.129.960 Ron
- ✓ Patrimonio Netto 67.677.986 Ron
- ✓ Utile di Esercizio 19.044.676 Ron
- ✓ Percentuale posseduta 100%
- ✓ Valore di Bilancio 972.298 Euro

Il bilancio utilizzato ai fini della valutazione è quello dell'esercizio chiuso al 31/03/2023, certificato da società di revisione.

Il criterio utilizzato per la traduzione del bilancio estero è il cambio ufficiale medio rilevato da Banca d'Italia il 31/03/2023:

valori patrimoniali: cambio €/Ron 4,949

valori economici: cambio €/Ron 4,925

I rapporti con la società controllata Vimercati East Europe S.r.l. sono stati costituiti da operazioni commerciali e dall'addebito alla controllata dei costi relativi ai servizi resi, come dettagliati nella Relazione sulla Gestione.

Progind S.r.l.- Italia

- ✓ Capitale Sociale 99.000 Euro
- ✓ Patrimonio Netto 509.719 Euro
- ✓ Perdita d'esercizio (653.727) Euro
- ✓ Percentuale posseduta 100%
- ✓ Valore di Bilancio 2.826.885 Euro

I valori sono riferiti all'ultimo bilancio chiuso al 31/03/2023 in corso di approvazione da parte del Consiglio di Amministrazione della controllata e già trasmesso all'organo amministrativo di Vimercati spa.

La Società, in applicazione del principio contabile OIC 21 ha effettuato l'*Impairment Test* sul valore della stessa, avvalendosi di un professionista terzo indipendente, sulla base di un business-plan 2023-2027 redatto dagli Amministratori della Progind srl, nel quale vengono evidenziati segnali di crescita del risultato economico nei prossimi anni.

Dalle risultanze dell'*Impairment Test* emerge che non sussistono previsioni di possibile perdita durevole di valore.

I rapporti con la società controllata Progind S.r.l. sono stati costituiti da operazioni commerciali e dall'addebito alla controllata dei costi relativi ai servizi resi.

A fine esercizio sono presenti complessivamente nei confronti delle società controllate crediti commerciali per Euro 7.932.168 e debiti commerciali per Euro 6.347.467, nonché crediti finanziari per dividendi da incassare pari a Euro 5.046.427.

Le partecipazioni iscritte al costo di acquisto non hanno subito svalutazioni per perdite durevoli; non si sono verificati casi di "ripristino di valore".

Nessuna partecipazione immobilizzata ha subito cambiamento di destinazione.

Nessuna società partecipata ha deliberato nel corso dell'esercizio aumenti di capitale a pagamento o gratuito.

Su nessuna partecipazione immobilizzata esistono restrizioni alla disponibilità da parte della società partecipante, né esistono diritti d'opzione o altri privilegi.

Variazioni e scadenza dei crediti immobilizzati

Nel corso dell'esercizio 2022-23 sono stati incassati parte dei crediti immobilizzati di carattere finanziario (per Euro 1.590.695) costituiti da dividendi deliberati nell'esercizio precedente dalla società controllata Vimercati East Europe a favore di Vimercati SpA, mentre a fine esercizio i crediti sono incrementati di Euro 2.637.122 relativi ad analogo dividendo deliberato nell'esercizio in esame.

	Crediti immobilizzati verso imprese controllate	Crediti immobilizzati verso imprese collegate	Crediti immobilizzati verso imprese controllanti	Crediti immobilizzati verso imprese sottoposte al controllo delle controllanti	Crediti immobilizzati verso altri	Totale crediti immobilizzati
Valore di inizio esercizio	4.000.000					4.000.000
Variazioni nell'esercizio	1.046.427					1.046.427
Valore di fine esercizio	5.046.427					5.046.427
Quota scadente entro l'esercizio	5.046.427					5.046.427
Quota scadente oltre l'esercizio						

[illegible]

Pag. 20

[illegible]

1 2 3 4 5 6 7 8 9 10 11 12 13 14 15 16 17 18 19 20 21 22 23 24 25 26 27 28 29 30 31 32 33 34 35 36 37 38 39 40 41 42 43 44 45 46 47 48 49 50 51 52 53 54 55 56 57 58 59 60 61 62 63 64 65 66 67 68 69 70 71 72 73 74 75 76 77 78 79 80 81 82 83 84 85 86 87 88 89 90 91 92 93 94 95 96 97 98 99 100 101 102 103 104 105 106 107 108 109 110 111 112 113 114 115 116 117 118 119 120 121 122 123 124 125 126 127 128 129 130 131 132 133 134 135 136 137 138 139 140 141 142 143 144 145 146 147 148 149 150 151 152 153 154 155 156 157 158 159 160 161 162 163 164 165 166 167 168 169 170 171 172 173 174 175 176 177 178 179 180 181 182 183 184 185 186 187 188 189 190 191 192 193 194 195 196 197 198 199 200 201 202 203 204 205 206 207 208 209 210 211 212 213 214 215 216 217 218 219 220 221 222 223 224 225 226 227 228 229 230 231 232 233 234 235 236 237 238 239 240 241 242 243 244 245 246 247 248 249 250 251 252 253 254 255 256 257 258 259 260 261 262 263 264 265 266 267 268 269 270 271 272 273 274 275 276 277 278 279 280 281 282 283 284 285 286 287 288 289 290 291 292 293 294 295 296 297 298 299 300 301 302 303 304 305 306 307 308 309 310 311 312 313 314 315 316 317 318 319 320 321 322 323 324 325 326 327 328 329 330 331 332 333 334 335 336 337 338 339 340 341 342 343 344 345 346 347 348 349 350 351 352 353 354 355 356 357 358 359 360 361 362 363 364 365 366 367 368 369 370 371 372 373 374 375 376 377 378 379 380 381 382 383 384 385 386 387 388 389 390 391 392 393 394 395 396 397 398 399 400 401 402 403 404 405 406 407 408 409 410 411 412 413 414 415 416 417 418 419 420 421 422 423 424 425 426 427 428 429 430 431 432 433 434 435 436 437 438 439 440 441 442 443 444 445 446 447 448 449 450 451 452 453 454 455 456 457 458 459 460 461 462 463 464 465 466 467 468 469 470 471 472 473 474 475 476 477 478 479 480 481 482 483 484 485 486 487 488 489 490 491 492 493 494 495 496 497 498 499 500 501 502 503 504 505 506 507 508 509 510 511 512 513 514 515 516 517 518 519 520 521 522 523 524 525 526 527 528 529 530 531 532 533 534 535 536 537 538 539 540 541 542 543 544 545 546 547 548 549 550 551 552 553 554 555 556 557 558 559 560 561 562 563 564 565 566 567 568 569 570 571 572 573 574 575 576 577 578 579 580 581 582 583 584 585 586 587 588 589 590 591 592 593 594 595 596 597 598 599 600 601 602 603 604 605 606 607 608 609 610 611 612 613 614 615 616 617 618 619 620 621 622 623 624 625 626 627 628 629 630 631 632 633 634 635 636 637 638 639 640 641 642 643 644 645 646 647 648 649 650 651 652 653 654 655 656 657 658 659 660 661 662 663 664 665 666 667 668 669 670 671 672 673 674 675 676 677 678 679 680 681 682 683 684 685 686 687 688 689 690 691 692 693 694 695 696 697 698 699 700 701 702 703 704 705 706 707 708 709 710 711 712 713 714 715 716 717 718 719 720 721 722 723 724 725 726 727 728 729 730 731 732 733 734 735 736 737 738 739 740 741 742 743 744 745 746 747 748 749 750 751 752 753 754 755 756 757 758 759 760 761 762 763 764 765 766 767 768 769 770 771 772 773 774 775 776 777 778 779 780 781 782 783 784 785 786 787 788 789 790 791 792 793 794 795 796 797 798 799 800 801 802 803 804 805 806 807 808 809 810 811 812 813 814 815 816 817 818 819 820 821 822 823 824 825 826 827 828 829 830 831 832 833 834 835 836 837 838 839 840 841 842 843 844 845 846 847 848 849 850 851 852 853 854 855 856 857 858 859 860 861 862 863 864 865 866 867 868 869 870 871 872 873 874 875 876 877 878 879 880 881 882 883 884 885 886 887 888 889 890 891 892 893 894 895 896 897 898 899 900 901 902 903 904 905 906 907 908 909 910 911 912 913 914 915 916 917 918 919 920 921 922 923 924 925 926 927 928 929 930 931 932 933 934 935 936 937 938 939 940 941 942 943 944 945 946 947 948 949 950 951 952 953 954 955 956 957 958 959 960 961 962 963 964 965 966 967 968 969 970 971 972 973 974 975 976 977 978 979 980 981 982 983 984 985 986 987 988 989 990 991 992 993 994 995 996 997 998 999 1000 1001 1002 1003 1004 1005 1006 1007 1008 1009 1010 1011 1012 1013 1014 1015 1016 1017 1018 1019 1020 1021 1022 1023 1024 1025 1026 1027 1028 1029 1030 1031 1032 1033 1034 1035 1036 1037 1038 1039 104

Per le variazioni corrispondenti alle singole categorie, si rinvia ai dati evidenziati nel conto economico.

Note: Information YDPL 104/00/0000

Prodotti finiti e merci	600.233	224.585	824.818
Acconti			
Totale rimanenze	12.656.132	50.243	12.706.375

Si precisa che il fondo obsolescenza magazzino al 31/03/2023 è pari a Euro 1.241.449, ha subito nel corso dell'esercizio la seguente movimentazione:

Descrizione	Importo
F.do obsolescenza magazzino al 31/03/2022	950.718
Utilizzo del fondo obsolescenza nell'esercizio	0
Accant.to al fondo obsolescenza nell'esercizio	290.731
Saldo f.do obsolescenza magazzino al 31/03/2023	1.241.449

Crediti iscritti nell'attivo circolante

Saldo al 31/03/2023	Saldo al 31/03/2022	Variazioni
19.141.119	17.869.992	1.271.127

Variazioni e scadenza dei crediti iscritti nell'attivo circolante

	Valore di inizio esercizio	Variazione nell'esercizio	Valore di fine esercizio	Quota scadente entro l'esercizio	Quota scadente oltre l'esercizio	Di cui di durata residua superiore a 5 anni
Crediti verso clienti iscritti nell'attivo circolante	7.884.825	839.444	8.724.269	8.724.269		
Crediti verso imprese controllate iscritti nell'attivo circolante	6.970.602	1.463.733	8.434.335	7.932.168	502.167	
Crediti verso imprese collegate iscritti nell'attivo circolante						
Crediti verso imprese controllanti iscritti nell'attivo circolante	890.880	(554.657)	336.223	336.223		
Crediti verso imprese sottoposte al controllo delle controllanti iscritti nell'attivo circolante	518.952	121.840	640.792	640.792		
Crediti tributari iscritti nell'attivo	1.181.717	(706.907)	474.810	474.810		

	Valore di inizio esercizio	Variazione nell'esercizio	Valore di fine esercizio
Depositi bancari e postali	4.783.860	2.144.933	6.928.793
Assegni			
Denaro e altri valori in cassa	2.747	1.306	4.053
Totale disponibilità liquide	4.786.607	2.146.239	6.932.846

Il saldo rappresenta le disponibilità liquide e l'esistenza di numerario e di valori alla data di chiusura dell'esercizio.

Ratei e risconti attivi

Saldo al 31/03/2023	Saldo al 31/03/2022	Variazioni
182.649	228.440	(45.791)

Misurano proventi e oneri la cui competenza è anticipata o posticipata rispetto alla manifestazione numeraria e/o documentale; essi prescindono dalla data di pagamento o riscossione dei relativi proventi e oneri, comuni a due o più esercizi e ripartibili in ragione del tempo.

Non sussistono, al 31/03/2023, ratei e risconti aventi durata superiore a cinque anni.

	Ratei attivi	Risconti attivi	Totale ratei e risconti attivi
Valore di inizio esercizio		228.440	228.440
Variazione nell'esercizio		(45.791)	(45.791)
Valore di fine esercizio		182.649	182.649

Sono essenzialmente riferiti ai risconti su premi assicurativi e ai contratti di leasing/noleggio.

Oneri finanziari capitalizzati

Nell'esercizio non sono stati imputati oneri finanziari ai conti iscritti all'attivo (articolo 2427, primo comma, n. 8, c.c.).

Nota integrativa, passivo e patrimonio netto

Patrimonio netto

(Rif. art. 2427, primo comma, nn. 4, 7 e 7-bis, C.c.)

Saldo al 31/03/2023	Saldo al 31/03/2022	Variazioni
17.796.686	17.523.071	273.615

Variazioni nelle voci di patrimonio netto

	Valore di inizio esercizio	Destinazione del risultato dell'esercizio precedente		Altre variazioni			Risultato d'esercizio	Valore di fine esercizio
		Attribuzione di dividendi	Altre destinazioni	Incrementi	Decrementi	Riclassifiche		
Capitale	8.291.111							8.291.111
Riserva da sovrapprezzo delle azioni								
Riserve di rivalutazione	1.545.770							1.545.770
Riserva legale	1.078.551		62.295					1.140.846
Riserve statutarie								
Riserva straordinaria								
Riserva da deroghe ex articolo 2423 codice civile								
Riserva azioni o quote della società controllante								
Riserva da rivalutazione delle partecipazioni								
Versamenti in conto aumento di capitale								
Versamenti in conto futuro aumento di capitale								
Versamenti in conto capitale								
Versamenti a copertura perdite								
Riserva da riduzione capitale sociale								
Riserva avanzo di fusione								
Riserva per utili su cambi non realizzati								
Riserva da conguaglio utili in corso								
Varie altre riserve	1							1
Totale altre riserve	1							1
Riserva per operazioni di copertura dei flussi finanziari attesi								
Utili (perdite)	5.361.744		1.183.599					5.215.331

Riserva da soprapprezzo delle azioni			A,B,C,D			
Riserve di rivalutazione	1.545.770		A,B			
Riserva legale	1.140.846		A,B			
Riserve statutarie			A,B,C,D			
Altre riserve						
Riserva straordinaria			A,B,C,D			
Riserva da deroghe ex articolo 2423 codice civile			A,B,C,D			
Riserva azioni o quote della società controllante			A,B,C,D			
Riserva da rivalutazione delle partecipazioni			A,B,C,D			
Versamenti in conto aumento di capitale			A,B,C,D			
Versamenti in conto futuro aumento di capitale			A,B,C,D			
Versamenti in conto capitale			A,B,C,D			
Versamenti a copertura perdite			A,B,C,D			
Riserva da riduzione capitale sociale			A,B,C,D			
Riserva avanzo di fusione			A,B,C,D			
Riserva per utili su cambi non realizzati			A,B,C,D			
Riserva da congruaglio utili in corso			A,B,C,D			
Varie altre riserve	1					
Totale altre riserve	1					
Riserva per operazioni di copertura dei flussi finanziari attesi			A,B,C,D			
Utili portati a nuovo	5.215.331		A,B,C,D			
Riserva negativa per azioni proprie in portafoglio			A,B,C,D			
Totale	16.193.059					
Quota non distribuibile						
Residua quota distribuibile						

Legenda: A: per aumento di capitale B: per copertura perdite C: per distribuzione ai soci D: per altri vincoli statuari E: altro

Origine, possibilità di utilizzo e distribuibilità delle varie altre riserve

Descrizione	Importo	Origine / natura	Possibilità di utilizzazioni	Quota disponibile	Riepilogo delle utilizzazioni effettuate nei tre precedenti esercizi per copertura perdite	Riepilogo delle utilizzazioni effettuate nei tre precedenti esercizi per altre ragioni
			A,B,C,D			
			A,B,C,D			
			A,B,C,D			
			A,B,C,D			
			A,B,C,D			
			A,B,C,D			
			A,B,C,D			
			A,B,C,D			
			A,B,C,D			
			A,B,C,D			
Differenza da arrotondamento all'unità di Euro	1		A,B,C,D			
Totale	1		A,B,C,D			

Legenda: A: per aumento di capitale B: per copertura perdite C: per distribuzione ai soci D: per altri vincoli statuari E: altro

Formazione ed utilizzo delle voci del patrimonio netto

Come previsto dall'art. 2427, comma 1, numero 4) del codice civile si forniscono le seguenti informazioni:

	Capitale sociale	Riserva legale	Altre Riserve	Risultato d'esercizio	Totale
All'inizio dell'esercizio precedente	8.291.111	949.110	7.198.137	2.588.816	19.027.174
Destinazione del risultato dell'esercizio					
attribuzione dividendi					
altre destinazioni		129.441	(290.622)	(2.588.816)	(2.749.997)
Altre variazioni					
incrementi					
decrementi					
riclassifiche					
Risultato dell'esercizio precedente				1.245.894	
Alla chiusura dell'esercizio precedente	8.291.111	1.078.551	6.907.515	1.245.894	17.523.071
Destinazione del risultato dell'esercizio					
attribuzione dividendi					
altre destinazioni		62.295	(146.413)	(1.245.894)	(1.330.012)
Altre variazioni					

incrementi					
decrementi					
riclassifiche					
Risultato dell'esercizio corrente				1.603.627	
Alla chiusura dell'esercizio corrente	8.291.111	1.140.846	6.761.102	1.603.627	17.796.686

Fondi per rischi e oneri

(Rif. art. 2427, primo comma, n. 4, C.c.)

Saldo al 31/03/2023	Saldo al 31/03/2022	Variazioni
140.655	177.707	(37.052)

	Fondo per trattamento di quiescenza e obblighi simili	Fondo per imposte anche differite	Strumenti finanziari derivati passivi	Altri fondi	Totale fondi per rischi e oneri
Valore di inizio esercizio		5.707		172.000	177.707
Variazioni nell'esercizio					
Accantonamenti o nell'esercizio					
Utilizzo nell'esercizio				37.052	37.052
Altre variazioni					
Totale variazioni				(37.052)	(37.052)
Valore di fine esercizio		5.707		134.948	140.655

La voce "altri fondi" è costituita dal fondo garanzia prodotti, stanziato per coprire perdite o debiti di esistenza certa o probabile, dei quali tuttavia alla chiusura dell'esercizio non erano determinabili l'ammontare o la data di sopravvenienza.

Nella valutazione di tali fondi sono stati rispettati i criteri generali di prudenza e competenza e non si è proceduto alla costituzione di fondi rischi generici privi di giustificazione economica.

A seguito della verifica fiscale dell'Agenzia delle Entrate - Direzione Provinciale II di Milano conclusasi con il PVC del 28/10/2019, alla società era stato notificato in data 21.02.2022 un avviso di accertamento con rilievi esclusivamente in materia di "Transfert Pricing" per il periodo d'imposta 2016.

La società, anche in base alle valutazioni dei propri consulenti tributari, ha contrastato la pretesa impositiva in sede giudiziale domestica ed, altresì, in sede internazionale (procedura bilaterale MAP tra Italia e Romania); gli esiti di tale procedura sono imprevedibili perché condotti da terzi (Agenzia delle Entrate italiana *versus* Agenzia delle Entrate romena) sulla base di dati in gran parte sconosciuti alla Vimercati spa, per cui non si dispone di alcun elemento per prevedere con ragionevolezza il risultato. Pertanto, ad oggi, la società non ravvisa l'esistenza dei presupposti per lo stanziamento di un fondo rischi per imposte.

Trattamento di fine rapporto di lavoro subordinato

(Rif. art. 2427, primo comma, n. 4, C.c.)

Saldo al 31/03/2023	Saldo al 31/03/2022	Variazioni
644.062	694.831	(50.769)

	Trattamento di fine rapporto di lavoro subordinato
Valore di inizio esercizio	694.831
Variazioni nell'esercizio	
Accantonamento nell'esercizio	577.406
Utilizzo nell'esercizio	628.175
Altre variazioni	
Totale variazioni	(50.769)
Valore di fine esercizio	644.062

Il fondo accantonato rappresenta l'effettivo debito maturato al 31/03/2023 verso i dipendenti in conformità di legge e dei contratti di lavoro vigenti, considerando ogni forma di remunerazione avente carattere continuativo.

Il fondo corrisponde al totale delle singole indennità maturate fino al 31 dicembre 2006 a favore dei dipendenti alla data di chiusura del bilancio, al netto degli acconti erogati, ed è pari a quanto si sarebbe dovuto corrispondere ai dipendenti nell'ipotesi di cessazione del rapporto di lavoro in tale data.

Il fondo non ricomprende le indennità maturate a partire dal 1° gennaio 2007, destinate a forme pensionistiche complementari ai sensi del D. Lgs. n. 252 del 5 dicembre 2005 o trasferite alla tesoreria dell'INPS.

Debiti

(Rif. art. 2427, primo comma, n. 4, C.c.)

Saldo al 31/03/2023	Saldo al 31/03/2022	Variazioni
48.091.945	43.797.722	4.294.223

Variazioni e scadenza dei debiti

La scadenza dei debiti è così suddivisa (articolo 2427, primo comma, n. 6, C.c.).

	Valore di inizio esercizio	Variazione nell'esercizio	Valore di fine esercizio	Quota scadente entro l'esercizio	Quota scadente oltre l'esercizio	Di cui di durata residua superiore a 5 anni
Obbligazioni						
Obbligazioni convertibili						
Debiti verso soci per finanziamenti		500.000	500.000	500.000		
Debiti verso banche	21.509.526	(2.327.512)	19.182.014	14.407.231	4.774.783	
Debiti verso altri finanziatori	57	964	1.021	1.021		
Acconti						
Debiti verso fornitori	11.040.026	2.332.743	13.372.769	13.372.769		
Debiti rappresentati da titoli di credito						
Debiti verso imprese controllate	5.420.962	925.235	6.346.197	6.346.197		
Debiti verso imprese collegate						
Debiti verso controllanti	3.907.057	976.342	4.883.399	4.883.399		
Debiti verso imprese sottoposte al controllo delle controllanti	547.357	218.016	765.373	765.373		
Debiti tributari	141.263	1.391.563	1.532.826	646.151	886.675	
Debiti verso istituti di previdenza e di sicurezza sociale	274.979	(124.130)	150.849	150.849		

[illegible]

Debiti verso imprese collegate						
Debiti verso controllanti					4.883.399	4.883.399
Debiti verso imprese sottoposte al controllo delle controllanti					765.373	765.373
Debiti tributari					1.532.826	1.532.826
Debiti verso istituti di previdenza e di sicurezza sociale					150.849	150.849
Altri debiti					1.357.497	1.357.497
Totale debiti	2.798.727			2.798.727	45.293.218	48.091.945

La società ha acceso nel corso dell'esercizio 2018 un finanziamento bancario a lungo termine di originari Euro 10.000.000 con Banco BPM assistito da garanzia reale (ipoteche) sull'immobile strumentale di Pero (sede e stabilimento sociale), in corso di regolare rimborso, il cui saldo alla chiusura dell'esercizio ammonta a Euro 2.798.727. Sono stati interamente rimborsati due (dei tre) finanziamenti chirografari a medio termine accessi nel 2020 rispettivamente con BNL e con Credem; l'importo residuo del finanziamento Credem ancora in essere ammonta a Euro 752.965.

Nell'esercizio chiuso al 31/03/2021 la società ha acceso due finanziamenti a medio termine senza garanzie reali né societarie, assistiti da garanzia del Fondo Centrale di Garanzia in quanto legati all'emergenza "Covid19", con BNL (importo originario 3,0 mil/€ scadenza 2024) e Banco BPM (importo originario 2,0 mil/€ scadenza 2025) i cui importi residui ammontano rispettivamente a Euro 1.885.295 e Euro 1.387.665.

Nel primo trimestre 2023 la società ha ottenuto un finanziamento con garanzia Sace per l'importo di Euro 3.000.000, erogato da Banca IntesaSanPaolo, per la durata di 5 anni ed avente scadenza 2027.

Si precisa che la società non aveva chiesto alcuna moratoria, prevista dal DL Sostegni per supportare il periodo pandemico, sui debiti a medio termine e ha rispettato rigorosamente i piani di rimborso originari.

Ratei e risconti passivi

Saldo al 31/03/2023	Saldo al 31/03/2022	Variazioni
28.122	36.401	(8.279)

	Ratei passivi	Risconti passivi	Totale ratei e risconti passivi
Valore di inizio esercizio	36.401		36.401
Variazione nell'esercizio	(8.279)		(8.279)
Valore di fine esercizio	28.122		28.122

Rappresentano le partite di collegamento dell'esercizio conteggiate col criterio della competenza temporale. Sono essenzialmente riferibili alle spese bancarie e agli interessi passivi. Non sussistono, al 31/03/2023, ratei e risconti aventi durata superiore a cinque anni.

Nota integrativa, conto economico

Valore della produzione

Saldo al 31/03/2023	Saldo al 31/03/2022	Variazioni
---------------------	---------------------	------------

82.778.078	81.290.423	1.487.655
------------	------------	-----------

Descrizione	31/03/2023	31/03/2022	Variazioni
Ricavi vendite e prestazioni	78.171.998	73.736.057	4.435.941
Variazioni rimanenze prodotti	(386.727)	(16.810)	(369.917)
Variazioni lavori in corso su ordinazione			
Incrementi immobilizzazioni per lavori interni	1.905.814	1.933.192	(27.378)
Altri ricavi e proventi	3.086.993	5.637.984	(2.550.991)
Totale	82.778.078	81.290.423	1.487.655

La variazione è strettamente correlata a quanto esposto nella Relazione sulla gestione.

Si precisa, altresì, che gli incrementi delle immobilizzazioni per lavori interni sono costituiti da costi di sviluppo capitalizzati a fronte di progetti di prossimo avvio aventi utilità futura, come descritto al punto relativo alle "Immobilizzazioni immateriali". Tali costi di sviluppo capitalizzati riguardano i costi del personale addetto allo sviluppo dei nuovi prodotti.

La voce "altri ricavi e proventi" è essenzialmente riferita a risarcimenti e penalità scaturenti dal controllo di qualità.

I ricavi delle vendite e delle prestazioni vengono così ripartiti:

Suddivisione dei ricavi delle vendite e delle prestazioni per categoria di attività

(Rif. art. 2427, primo comma, n. 10, C.c.)

Categoria di attività	Valore esercizio corrente
vendita di prodotti e componenti	69.925.189
prestazioni di servizi e compartecipazione attrezzature	8.246.809
Totale	78.171.998

Suddivisione dei ricavi delle vendite e delle prestazioni per area geografica

(Rif. art. 2427, primo comma, n. 10, C.c.)

Area geografica	Valore esercizio corrente
Italia	14.101.964
Paesi UE	54.291.616
Paesi extra-UE	9.778.098
Totale	78.171.998

La società non ha iscritti ricavi di entità o incidenza eccezionale.

Costi della produzione

Saldo al 31/03/2023	Saldo al 31/03/2022	Variazioni
83.371.359	83.560.420	(189.061)

Descrizione	31/03/2023	31/03/2022	Variazioni
Materie prime, sussidiarie e merci	58.602.046	60.432.237	(1.830.191)
Servizi	7.939.873	8.629.395	(689.522)
Godimento di beni di terzi	429.381	520.683	(91.302)
Salari e stipendi	7.959.616	7.618.755	340.861
Oneri sociali	2.312.163	2.231.043	81.120
Trattamento di fine rapporto	577.406	555.336	22.070
Trattamento quiescenza e simili			
Altri costi del personale	188.877	291.136	(102.259)
Ammortamento immobilizzazioni immateriali	2.926.420	3.003.873	(77.453)
Ammortamento immobilizzazioni materiali	2.687.882	2.617.409	70.473
Altre svalutazioni delle immobilizzazioni			
Svalutazioni crediti attivo circolante			
Variazione rimanenze materie prime	(727.701)	(2.712.337)	1.984.636
Accantonamento per rischi			
Altri accantonamenti	290.731		290.731
Oneri diversi di gestione	184.665	372.890	(188.225)
Totale	83.371.359	83.560.420	(189.061)

Costi per materie prime, sussidiarie, di consumo e di merci e Costi per servizi

Sono strettamente correlati a quanto esposto nella parte della Relazione sulla gestione e all'andamento del punto A (Valore della produzione) del Conto economico.

Costi per il personale

La voce comprende l'intera spesa per il personale dipendente ivi compresi i miglioramenti di merito, passaggi di categoria, scatti di contingenza, costo delle ferie non godute e accantonamenti di legge e contratti collettivi, costo del personale interinale.

Ammortamento delle immobilizzazioni materiali

Per quanto concerne gli ammortamenti si specifica che gli stessi sono stati calcolati sulla base della durata utile del cespite e del suo sfruttamento nella fase produttiva.

Oneri diversi di gestione

Sono costituiti prevalentemente da sopravvenienze passive, Imu, imposte e tasse governative nonché altri costi non riconducibili alla gestione caratteristica.

La società non ha iscritto costi di entità o incidenza eccezionale.

Proventi e oneri finanziari

Saldo al 31/03/2023	Saldo al 31/03/2022	Variazioni
2.143.425	3.574.434	(1.431.009)

Descrizione	31/03/2023	31/03/2022	Variazioni
Da partecipazione	2.637.122	4.000.000	(1.362.878)
Da crediti iscritti nelle immobilizzazioni			
Da titoli iscritti nelle immobilizzazioni			
Da titoli iscritti nell'attivo circolante			
Proventi diversi dai precedenti	2.229	132	2.097
(Interessi e altri oneri finanziari)	(356.464)	(331.913)	(24.551)
Utili (perdite) su cambi	(139.462)	(93.785)	(45.677)
Totale	2.143.425	3.574.434	(1.431.009)

La variazione è principalmente dovuta ai dividendi della partecipata VEE srl di competenza rispettivamente per Euro 4.000.000 del precedente esercizio e per Euro 2.637.122 dell'esercizio in esame.

Ripartizione degli interessi e altri oneri finanziari per tipologia di debiti

(Rif. art. 2427, primo comma, n. 12, C.c.)

Gli interessi e oneri finanziari derivano, principalmente, dagli anticipi export, dalle operazioni di cessione del credito "pro-soluto" nonché dagli interessi maturati sui finanziamenti accesi

	Interessi e altri oneri finanziari
Prestiti obbligazionari	
Debiti verso banche	354.297
Altri	2.167
Totale	356.464

Descrizione	Controllate	Collegate	Controllanti	Imprese sottoposte al controllo delle controllanti	Altre	Totale
Interessi su obbligazioni						
Interessi bancari					179.295	179.295
Interessi fornitori						
Interessi medio credito						
Sconti o oneri finanziari					175.002	175.002
Interessi su finanziamenti	2.167					2.167
Ammortamento disaggio di emissione obbligazioni						
Altri oneri su operazioni finanziarie						
Accantonamento al fondo rischi su cambi						
Arrotondamento						
Totale	2.167				354.297	356.464

Altri proventi finanziari

Descrizione	Controllate	Collegate	Controllanti	Imprese sottoposte al controllo delle controllanti	Altre	Totale
Interessi su obbligazioni						
Interessi su titoli						
Interessi bancari e postali						
Interessi su finanziamenti						
Interessi su crediti commerciali						
Altri proventi					2.229	2.229

Arrotondamento						
Totale					2.229	2.229

Utile e perdite su cambi

La voce comprende sia le operazioni in valuta effettuate nel corso d'esercizio sia gli utili o le perdite su cambi – peraltro di entità non significativa – derivanti dalla valutazione delle attività e passività iscritte a bilancio a fine esercizio al cambio alla data di chiusura dell'esercizio.

Imposte sul reddito d'esercizio, correnti, differite e anticipate

Saldo al 31/03/2023	Saldo al 31/03/2022	Variazioni
(53.483)	58.543	(112.026)

Imposte	Saldo al 31/03/2023	Saldo al 31/03/2022	Variazioni
Imposte correnti:	56.630	0	56.630
IRES			
IRAP	56.630		56.630
Imposte sostitutive			
Imposte relative a esercizi precedenti			
Imposte differite (anticipate)	(110.113)	58.543	(168.656)
IRES	(110.113)	58.543	(168.656)
IRAP			
Proventi (oneri) da adesione al regime di consolidato fiscale / trasparenza fiscale			
Totale	(53.483)	58.543	(112.026)

E' stato calcolato l'imponibile Ires di competenza dell'esercizio e poiché il risultato è negativo, non si è contabilizzato alcun accantonamento delle relative imposte; mentre ai fini Irap la differenza di conto economico tra il valore e i costi della produzione, al netto del cuneo fiscale e delle altre variazioni, risulta positiva e l'ammontare dell'imposta è stato prudenzialmente quantificato in € 56.630.

Ai sensi dell'articolo 2427, primo comma n. 14, C.c. si evidenziano le informazioni richieste sulla fiscalità differita e anticipata:

Fiscalità differita / anticipata

La fiscalità differita viene espressa dall'accantonamento effettuato nel fondo imposte per l'importo di Euro 110.113.

Le imposte differite sono state calcolate secondo il criterio dell'allocazione globale, tenendo conto dell'ammontare cumulativo di tutte le differenze temporanee, sulla base delle aliquote medie attese in vigore nel momento in cui tali differenze temporanee si riverseranno sulla base dell'aliquota effettiva dell'ultimo esercizio.

Le imposte anticipate sono state rilevate in quanto esiste la ragionevole certezza dell'esistenza, negli esercizi in cui si riverseranno le differenze temporanee deducibili, a fronte delle quali sono state iscritte le imposte anticipate, di un reddito imponibile non inferiore all'ammontare delle differenze che si andranno ad annullare.

Prudenzialmente non sono state iscritte le imposte anticipate derivanti da perdite fiscali riportabili non sussistendo le condizioni richieste dai principi contabili per la contabilizzazione del beneficio fiscale futuro, in particolare la ragionevole certezza che nel futuro la società conseguirà imponibili fiscali tali da consentire l'assorbimento di tali perdite.

Le principali differenze temporanee che hanno comportato la rilevazione di imposte differite e anticipate sono indicate nella tabella seguente unitamente ai relativi effetti.

Rilevazione delle imposte differite e anticipate ed effetti conseguenti

	esercizio 31/03/2023	esercizio 31/03/2023	esercizio 31/03/2023	esercizio 31/03/2023
	Ammontare delle differenze temporanee IRES	Effetto fiscale IRES	Ammontare delle differenze temporanee IRAP	Effetto fiscale IRAP
Imposte anticipate:				
fondo obsolescenza magazzino	1.241.449	297.848	1.241.449	48.419
fondo garanzia prodotti	134.948	32.387	134.949	5.263
ammortam.si rivalutaz.immobili	466.404	111.937	466.404	18.189
Totale	1.842.801	442.272	1.842.801	71.868
Imposte differite:	0	0	0	0
Totale		0	0	0
Imposte differite (anticipate) nette				
Perdite fiscali riportabili a nuovo	Ammontare	Effetto fiscale	Ammontare	Effetto fiscale
- dell'esercizio				
- di esercizi precedenti				
Totale				
Perdite recuperabili				
Aliquota fiscale	24			
(Differenze temporanee escluse dalla determinazione delle imposte (anticipate) e differite				
	31/03/2023	31/03/2023	31/03/2023	31/03/2023
Totale				
	esercizio 31/03/2023	esercizio 31/03/2023	esercizio 31/03/2023	esercizio 31/03/2023
	Ammontare delle differenze temporanee IRES	Effetto fiscale IRES	Ammontare delle differenze temporanee IRAP	Effetto fiscale IRAP
Imposte anticipate:				

Totale				
Imposte differite:	0	0	0	0
Totale		0	0	0
Imposte differite (anticipate) nette				
Perdite fiscali riportabili a nuovo	Ammontare	Effetto fiscale	Ammontare	Effetto fiscale
- dell'esercizio				
- di esercizi precedenti				
Totale				
Perdite recuperabili				
Aliquota fiscale	24			
(Differenze temporanee escluse dalla determinazione delle imposte (anticipate) e differite				
	31/03/2023	31/03/2023	31/03/2023	31/03/2023
Totale				

Nota integrativa, altre informazioni

Dati sull'occupazione

(Rif. art. 2427, primo comma, n. 15, C.c.)

L'organico medio aziendale, ripartito per categoria, ha subito, rispetto al precedente esercizio, le seguenti variazioni:

Organico	31/03/2023	31/03/2022	Variazioni
Dirigenti	2	2	0
Quadri	13	12	1
Impiegati	113	109	4
Operai	52	49	3
Altri			
Totale	180	172	8

Il contratto nazionale di lavoro applicato è quello del settore dell'industria metalmeccanica.

	Dirigenti	Quadri	Impiegati	Operai	Altri dipendenti	Totale Dipendenti
Numero medio	2	12	113	52		180

Compensi, anticipazioni e crediti concessi ad amministratori e sindaci e impegni assunti per loro conto

	Amministratori	Sindaci
Compensi		31.000
Anticipazioni		
Crediti		
Impegni assunti per loro conto per effetto di garanzie prestate		

Ai sensi di legge si precisa che non sono stati deliberati emolumenti agli Amministratori, per i quali è previsto solo il rimborso di eventuali spese sostenute in ragione del loro incarico.

Compensi al revisore legale o società di revisione

(Rif. art. 2427, primo comma, n. 16-bis, C.c.)

Ai sensi di legge si evidenziano i corrispettivi di competenza dell'esercizio per i servizi resi dalla società di revisione legale e da entità appartenenti alla sua rete:

	Valore
Revisione legale dei conti annuali	38.000
Altri servizi di verifica svolti	
Servizi di consulenza fiscale	
Altri servizi diversi dalla revisione contabile	
Totale corrispettivi spettanti al revisore legale o alla società di revisione	

Impegni, garanzie e passività potenziali non risultanti dallo stato patrimoniale

In conformità con quanto disposto dall'art. 2427, primo comma, n. 9) del codice civile si conferma che non sussistono impegni, garanzie e/o passività potenziali non risultanti dallo stato patrimoniale.

Informazioni sui patrimoni e i finanziamenti destinati ad uno specifico affare

Non vi sono patrimoni o finanziamenti destinati ad uno specifico affare

Informazioni sulle operazioni con parti correlate

(Rif. art. 2427, primo comma, n. 22-bis, C.c.)

Le operazioni rilevanti con parti correlate realizzate dalla società, aventi natura commerciale, sono state concluse a condizioni normali di mercato.

Le stesse sono dettagliate nella Relazione sulla Gestione.

Informazioni sugli accordi non risultanti dallo stato patrimoniale

(Rif. art. 2427, primo comma, n. 22-ter, C.c.)

La società non ha in essere accordi non risultanti dallo Stato Patrimoniale.

Informazioni sui fatti di rilievo avvenuti dopo la chiusura dell'esercizio

Nei primi mesi del 2023 è stata superata la situazione emergenziale derivante dalla pandemia Covid-19, mentre continua la situazione di incertezza a livello geo-politico a causa del protrarsi del conflitto militare russo-ucraino e del perdurare di un tasso di inflazione decisamente più alto degli obiettivi della BCE.

L'aumento del prezzo delle materie prime ed energetiche con alcune difficoltà nell'approvvigionamento sul mercato di alcuni prodotti, ai quali si affianca l'ascesa dei tassi d'interesse che rallenta alcune operazioni anche nella filiera di settore, impegna gli Amministratori nel monitorare costantemente l'evoluzione per adottare tempestivamente le necessarie contromisure e sostenere finanziariamente, anche attraverso il ricorso alle misure di sostegno previste dagli interventi governativi, l'andamento della società e garantirne la continuità operativa.

A giugno 2023 la società controllante Viney Corporation Private Limited ha ceduto il 100% della capitale sociale di Vimercati spa alla società di diritto indiano Viney Auto Ancillary Private Limited che ha, conseguentemente, assunto anche l'attività di direzione e coordinamento.

Per ulteriori informazioni sui fatti di rilievo avvenuti dopo la chiusura dell'esercizio si rimanda alla Relazione degli Amministratori sulla gestione.

Prospetto riepilogativo del bilancio della società che esercita l'attività di direzione e coordinamento

Al 31/03/2023 la società apparteneva al Gruppo Viney Corporation Limited, ed era Società soggetta a direzione e coordinamento di VINEY CORPORATION LTD (ART.2497 C.C.).

Nel seguente prospetto vengono forniti i dati essenziali (in migliaia di Euro) dell'ultimo bilancio approvato della suddetta Società che esercita la direzione e coordinamento (articolo 2497-bis, quarto comma, C.c.).

Il tasso di cambio applicato al bilancio al 31/03/2023 è pari a 89,399 INR per 1 €.

	Ultimo esercizio	Esercizio precedente
Data dell'ultimo bilancio approvato	31/03/2022	31/03/2021
A) Crediti verso soci per versamenti ancora dovuti		
B) Immobilizzazioni	32.783	34.888
C) Attivo circolante	32.733	29.024
D) Ratei e risconti attivi		
Totale attivo	65.616	63.911
A) Patrimonio netto		
Capitale sociale		
Riserve		
Utile (perdita) dell'esercizio		
Totale patrimonio netto	33.845	31.026
B) Fondi per rischi e oneri		
C) Trattamento di fine rapporto di lavoro subordinato		
D) Debiti	31.771	32.885
E) Ratei e risconti passivi		
Totale passivo	65.616	63.911

	Ultimo esercizio	Esercizio precedente
Data dell'ultimo bilancio approvato g	31/03/2022	31/03/2021
A) Valore della produzione	40.987	44.719

B) Costi della produzione	29.901	28.420
C) Proventi e oneri finanziari	3.112	1.465
D) Rettifiche di valore di attività finanziarie		
Imposte sul reddito dell'esercizio	1.402	2.705
Utile (perdita) dell'esercizio	6.572	12.129

Informazioni relative a startup, anche a vocazione sociale, e PMI innovative

La società non avendone i requisiti, non è iscritta nell'apposita sezione del registro delle imprese come Startup Innovativa e neppure tra le PMI innovative, ai sensi degli art. 25 e seguenti del D.L. n. 179/2012.

Informazioni ex art. 1, comma 125-bis, della legge 4 agosto 2017 n. 124

Ai sensi dell'art. 1, comma 125-bis, della Legge 4 agosto 2017, n. 124, in ottemperanza all'obbligo di trasparenza, si segnala che non sono state ricevute sovvenzioni contribuiti, incarichi retribuiti e comunque vantaggi economici di qualunque genere da pubbliche amministrazioni, ad eccezione delle garanzie/agevolazioni Covid-19 di Euro 3.615 e della garanzia Sace spa sul finanziamento di Euro 3.000.000 come pubblicato anche sul sito istituzionale "Registro Nazionale degli Aiuti di Stato".

Proposta di destinazione degli utili o di copertura delle perdite

Si propone all'assemblea di destinare l'utile d'esercizio di € 1.603.627 per Euro 80.181 a riserva legale 5% e di riportare a nuovo la restante parte di € 1.523.446.

La presente nota integrativa è redatta secondo quanto previsto dal Codice civile e dai principi contabili. Per ottemperare agli obblighi di pubblicazione nel Registro delle Imprese, una volta approvata, sarà convertita in formato XBRL; pertanto potrebbero essere poste in essere alcune variazioni formali necessarie per rendere tale nota compatibile con il formato per il deposito.

Il presente bilancio, composto da Stato patrimoniale, Conto economico e Nota integrativa e Rendiconto finanziario, rappresenta in modo veritiero e corretto la situazione patrimoniale e finanziaria nonché il risultato economico dell'esercizio e corrisponde alle risultanze delle scritture contabili.

Per il Consiglio di Amministrazione
Il Presidente
Brijesh Aggarwal

**RELAZIONE DEL COLLEGIO SINDACALE ALL'ASSEMBLEA DEI SOCI IN OCCASIONE DELL'APPROVAZIONE DEL
BILANCIO DI ESERCIZIO CHIUSO AL 31 MARZO 2023 REDATTA AI SENSI DELL'ART. 2429, CO. 2, C.C.**

Agli Azionisti della società Vimercati S.p.A.

Nel corso dell'esercizio chiuso al 31/03/2023 la nostra attività è stata ispirata alle disposizioni di legge e alle Norme di comportamento del collegio sindacale di società non quotate emanate dal Consiglio Nazionale dei Dottori commercialisti e degli Esperti contabili, pubblicate a dicembre 2020 e vigenti dal 1° gennaio 2021.

Di tale attività e dei risultati conseguiti Vi portiamo a conoscenza con la presente relazione.

È stato sottoposto al Vostro esame il bilancio d'esercizio della Vimercati S.p.A. al 31/03/2023, redatto in conformità alle norme italiane che ne disciplinano la redazione, che evidenzia un risultato d'esercizio di euro 1.603.627. Il bilancio è stato messo a nostra disposizione con il nostro assenso in deroga al termine di cui all'art. 2429 del Codice Civile.

Il bilancio chiuso al 31/03/2023 è stato approvato dal Consiglio di Amministrazione nella seduta del 27 settembre 2023. A tal riguardo, segnaliamo che il Consiglio di Amministrazione, per le motivazioni illustrate nella nota integrativa e con riguardo alle quali il Collegio Sindacale non ha osservazioni da formulare, ha inteso avvalersi del maggior termine di 180 giorni per la convocazione dell'Assemblea per l'approvazione del bilancio dell'esercizio chiuso al 31/03/2023, a norma di quanto previsto dall'art. 2364 c.c. e dall'art. 13 dello statuto sociale.

Il Collegio sindacale, non essendo incaricato della revisione legale, ha svolto sul bilancio le attività di vigilanza previste Norma 3.8. delle "Norme di comportamento del collegio sindacale di società non quotate" consistenti in un controllo sintetico complessivo volto a verificare che il bilancio sia stato correttamente redatto. La verifica della rispondenza ai dati contabili spetta, infatti, all'incaricato della revisione legale.

Il soggetto incaricato della revisione legale dei conti Ria Grant Thornton S.p.A. ci ha consegnato la propria relazione datata 27/09/2023 contenente un giudizio senza modifica.

Da quanto riportato nella relazione del soggetto incaricato della revisione legale il bilancio d'esercizio al 31/03/2023 fornisce una rappresentazione veritiera e corretta della situazione patrimoniale e finanziaria della Vostra Società al 31 marzo 2023, del risultato economico e dei flussi di cassa per l'esercizio chiuso a tale data in conformità alle norme italiane che ne disciplinano i criteri di redazione.

1) Attività di vigilanza ai sensi degli artt. 2403 e seguenti del Codice Civile

Abbiamo vigilato sull'osservanza della legge e dello statuto, sul rispetto dei principi di corretta amministrazione e, in particolare, sull'adeguatezza degli assetti organizzativi, del sistema amministrativo e

contabile e sul loro concreto funzionamento.

Abbiamo partecipato alle assemblee dei soci ed alle riunioni del consiglio di amministrazione e, sulla base delle informazioni disponibili, non abbiamo rilievi particolari da segnalare.

Abbiamo acquisito dall'organo amministrativo con adeguato anticipo e anche durante le riunioni svolte, informazioni sul generale andamento della gestione e sulla sua prevedibile evoluzione, nonché sulle operazioni di maggiore rilievo, per le loro dimensioni o caratteristiche, effettuate dalla società e dalle sue controllate e, in base alle informazioni acquisite, non abbiamo osservazioni particolari da riferire.

Abbiamo scambiato tempestivamente dati e informazioni con il soggetto incaricato della revisione legale rilevanti per lo svolgimento della nostra attività di vigilanza.

Abbiamo preso visione della relazione annuale dell'organismo di vigilanza dell'attività svolta nel periodo sino al 30/06/2022 e non sono emerse criticità rispetto alla corretta attuazione del modello organizzativo che debbano essere evidenziate nella presente relazione.

Abbiamo acquisito conoscenza e abbiamo vigilato sull'adeguatezza dell'assetto organizzativo, amministrativo e contabile e sul suo concreto funzionamento anche tramite la raccolta di informazioni dai responsabili delle funzioni e a tale riguardo non abbiamo osservazioni particolari da riferire.

Abbiamo acquisito conoscenza e vigilato, per quanto di nostra competenza, sull'adeguatezza e sul funzionamento del sistema amministrativo-contabile, nonché sull'affidabilità di quest'ultimo a rappresentare correttamente i fatti di gestione, anche in ragione di quanto previsto dal D.Lgs. n. 14/2019, mediante l'ottenimento di informazioni dai responsabili delle funzioni e l'esame dei documenti aziendali, e a tale riguardo, non abbiamo osservazioni particolari da riferire.

Non sono pervenute denunce dai soci ex art. 2408 del Codice Civile o ex art. 2409 del Codice Civile.

Non abbiamo effettuato segnalazioni all'organo di amministrazione ai sensi e per gli effetti di cui all'art. 15 del D.L. n. 118/2021 o ai sensi e per gli effetti di cui all'art. 25-*octies* del D.Lgs. 12 gennaio 2019, n. 14. Non abbiamo ricevuto segnalazioni da parte dei creditori pubblici ai sensi e per gli effetti di cui art. 25-*novies* del D.Lgs. 12 gennaio 2019, n. 14, o ai sensi e per gli effetti di cui all'art. 30-*sexies* del D.L. 6 novembre 2021, n. 152, convertito dalla legge 29 dicembre 2021, n. 233, e successive modificazioni.

Nel corso dell'esercizio non sono stati rilasciati dal Collegio sindacale pareri e osservazioni previsti dalla legge.

Nel corso dell'attività di vigilanza, come sopra descritta, non sono emersi altri fatti significativi tali da richiederne la menzione nella presente relazione.

2) Osservazioni in ordine al bilancio d'esercizio

Da quanto riportato nella relazione del soggetto incaricato della revisione legale *"il bilancio d'esercizio*

fornisce una rappresentazione veritiera e corretta della situazione patrimoniale e finanziaria della Società al 31 marzo 2023, del risultato economico e dei flussi di cassa per l'esercizio chiuso a tale data in conformità alle norme italiane che ne disciplinano i criteri di redazione".

Per quanto a nostra conoscenza, gli amministratori, nella redazione del bilancio, non hanno derogato alle norme di legge ai sensi dell'art. 2423, comma 5, del Codice Civile.

I soci, con lettera del 12/09/2023, hanno rinunciato espressamente ai termini previsti dall'art. 2429 del Codice Civile per il deposito della presente relazione, sollevandoci da qualsiasi contestazione.

Ai sensi dell'art. 2426, c. 1, n. 5), del Codice Civile abbiamo espresso il nostro consenso all'iscrizione nell'attivo dello stato patrimoniale di costi di sviluppo, classificati nelle voci B.I.2) "Costi di sviluppo", il cui importo residuo al 31/03/2023 è pari ad Euro 4.074.803, e B.I.6) "Immobilizzazioni in corso e acconti", il cui importo residuo al 31/03/2023 è pari ad Euro 3.001.587.

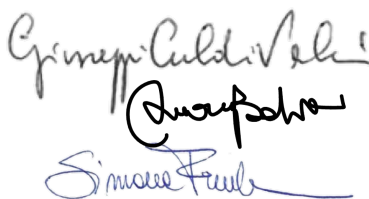
3) Osservazioni e proposte in ordine alla approvazione del bilancio

Considerando le risultanze dell'attività da noi svolta e il giudizio espresso nella relazione di revisione rilasciata dal soggetto incaricato della revisione legale dei conti, invitiamo gli azionisti ad approvare il bilancio d'esercizio chiuso al 31/03/2023, così come redatto dagli amministratori.

Il Collegio sindacale concorda con la proposta di destinazione del risultato d'esercizio formulata dagli amministratori nella nota integrativa.

Milano, 27 settembre 2023

Il collegio sindacale



Giuseppe Caldesi Valeri (Presidente)

Marina Barbieri (Sindaco effettivo)

Simone Furian (Sindaco effettivo)

**Relazione della società di revisione indipendente
ai sensi dell'art. 14 del D.Lgs. 27 gennaio 2010, n. 39**

*All'Azionista Unico della
Vimercati S.p.A.*

Ria Grant Thornton Spa
Via Melchiorre Gioia 8
20124 Milano

T +39 02 3314809
F +39 02 33104195

Relazione sulla revisione contabile del bilancio d'esercizio

Giudizio

Abbiamo svolto la revisione contabile del bilancio d'esercizio della Vimercati S.p.A. costituito dallo stato patrimoniale al 31 marzo 2023, dal conto economico e dal rendiconto finanziario per l'esercizio chiuso a tale data e dalla nota integrativa.

A nostro giudizio, il bilancio d'esercizio fornisce una rappresentazione veritiera e corretta della situazione patrimoniale e finanziaria della Società al 31 marzo 2023, del risultato economico e dei flussi di cassa per l'esercizio chiuso a tale data in conformità alle norme italiane che ne disciplinano i criteri di redazione.

Elementi alla base del giudizio

Abbiamo svolto la revisione contabile in conformità ai principi di revisione internazionali (ISA Italia). Le nostre responsabilità ai sensi di tali principi sono ulteriormente descritte nella sezione Responsabilità della società di revisione per la revisione contabile del bilancio d'esercizio della presente relazione.

Siamo indipendenti rispetto alla Società in conformità alle norme e ai principi in materia di etica e di indipendenza applicabili nell'ordinamento italiano alla revisione contabile del bilancio. Riteniamo di aver acquisito elementi probativi sufficienti ed appropriati su cui basare il nostro giudizio.

Altri aspetti

La Società, come richiesto dalla legge, ha inserito in nota integrativa i dati essenziali dell'ultimo bilancio della Società che esercita su di essa l'attività di direzione e coordinamento. Il nostro giudizio sul bilancio di Vimercati S.p.A. non si estende a tali dati.

Responsabilità degli amministratori e del collegio sindacale per il bilancio d'esercizio

Gli amministratori sono responsabili per la redazione del bilancio d'esercizio che fornisca una rappresentazione veritiera e corretta in conformità alle norme italiane che ne disciplinano i criteri di redazione e, nei termini previsti dalla legge, per quella parte del controllo interno dagli stessi ritenuta necessaria per consentire la redazione di un bilancio che non contenga errori significativi dovuti a frodi o a comportamenti o eventi non intenzionali.

Gli amministratori sono responsabili per la valutazione della capacità della Società di continuare ad operare come un'entità in funzionamento e, nella redazione del bilancio d'esercizio, per l'appropriatezza dell'utilizzo del presupposto della continuità aziendale, nonché per una adeguata informativa in materia. Gli amministratori utilizzano il presupposto della continuità aziendale nella redazione del bilancio d'esercizio a meno che abbiano valutato che sussistono le condizioni per la liquidazione della Società o per l'interruzione dell'attività o non abbiano alternative realistiche a tali scelte.

Il collegio sindacale ha la responsabilità della vigilanza, nei termini previsti dalla legge, sul processo di predisposizione dell'informativa finanziaria della Società.

Responsabilità della società di revisione per la revisione contabile del bilancio d'esercizio

I nostri obiettivi sono l'acquisizione di una ragionevole sicurezza che il bilancio d'esercizio nel suo complesso non contenga errori significativi, dovuti a frodi o a comportamenti o eventi non intenzionali, e l'emissione di una relazione di revisione che includa il nostro giudizio. Per ragionevole sicurezza si intende un livello elevato di sicurezza che, tuttavia, non fornisce la garanzia che una revisione contabile svolta in conformità ai principi di revisione internazionali (ISA Italia) individui sempre un errore significativo, qualora esistente. Gli errori possono derivare da frodi o da comportamenti o eventi non intenzionali e sono considerati significativi qualora ci si possa ragionevolmente attendere che essi, singolarmente o nel loro insieme, siano in grado di influenzare le decisioni economiche prese dagli utilizzatori sulla base del bilancio d'esercizio.

Nell'ambito della revisione contabile svolta in conformità ai principi di revisione internazionali (ISA Italia), abbiamo esercitato il giudizio professionale e abbiamo mantenuto lo scetticismo professionale per tutta la durata della revisione contabile. Inoltre:

- abbiamo identificato e valutato i rischi di errori significativi nel bilancio d'esercizio, dovuti a frodi o a comportamenti o eventi non intenzionali; abbiamo definito e svolto procedure di revisione in risposta a tali rischi; abbiamo acquisito elementi probativi sufficienti ed appropriati su cui basare il nostro giudizio. Il rischio di non individuare un errore significativo dovuto a frodi è più elevato rispetto al rischio di non individuare un errore significativo derivante da comportamenti o eventi non intenzionali, poiché la frode può implicare l'esistenza di collusioni, falsificazioni, omissioni intenzionali, rappresentazioni fuorvianti o forzature del controllo interno;
- abbiamo acquisito una comprensione del controllo interno rilevante ai fini della revisione contabile allo scopo di definire procedure di revisione appropriate nelle circostanze e non per esprimere un giudizio sull'efficacia del controllo interno della Società;
- abbiamo valutato l'appropriatezza dei principi contabili utilizzati nonché la ragionevolezza delle stime contabili effettuate dagli amministratori, inclusa la relativa informativa;
- siamo giunti ad una conclusione sull'appropriatezza dell'utilizzo da parte degli amministratori del presupposto della continuità aziendale e, in base agli elementi probativi acquisiti, sull'eventuale esistenza di una incertezza significativa riguardo a eventi o circostanze che possono far sorgere dubbi significativi sulla capacità della Società di continuare ad operare come un'entità in funzionamento. In presenza di un'incertezza significativa, siamo tenuti a richiamare l'attenzione nella relazione di revisione sulla relativa informativa di bilancio, ovvero, qualora tale informativa sia inadeguata, a riflettere tale circostanza nella formulazione del nostro giudizio. Le nostre conclusioni sono basate sugli elementi probativi acquisiti fino alla data della presente relazione. Tuttavia, eventi o circostanze successivi possono comportare che la Società cessi di operare come un'entità in funzionamento;
- abbiamo valutato la presentazione, la struttura e il contenuto del bilancio d'esercizio nel suo complesso, inclusa l'informativa, e se il bilancio d'esercizio rappresenti le operazioni e gli eventi sottostanti in modo da fornire una corretta rappresentazione.

Abbiamo comunicato ai responsabili delle attività di governance, identificati ad un livello appropriato come richiesto dagli ISA Italia, tra gli altri aspetti, la portata e la tempistica pianificate per la revisione contabile e i risultati significativi emersi, incluse le eventuali carenze significative nel controllo interno identificate nel corso della revisione contabile.

Relazione su altre disposizioni di legge e regolamentari

Giudizio ai sensi dell'art. 14, comma 2, lettera e), del D.Lgs. 39/10

Gli amministratori della Vimercati S.p.A. sono responsabili per la predisposizione della relazione sulla gestione della Vimercati S.p.A. al 31 marzo 2023 incluse la sua coerenza con il relativo bilancio d'esercizio e la sua conformità alle norme di legge.


Abbiamo svolto le procedure indicate nel principio di revisione (SA Italia) n. 720B al fine di esprimere un giudizio sulla coerenza della relazione sulla gestione con il bilancio d'esercizio della Vimercati S.p.A. al 31 marzo 2023 e sulla conformità della stessa alle norme di legge, nonché di rilasciare una dichiarazione su eventuali errori significativi.

A nostro giudizio, la relazione sulla gestione è coerente con il bilancio d'esercizio della Vimercati S.p.A. al 31 marzo 2023 ed è redatta in conformità alle norme di legge.

Con riferimento alla dichiarazione di cui all'art. 14, co. 2, lettera e), del D.Lgs. 39/10, rilasciata sulla base delle conoscenze e della comprensione dell'impresa e del relativo contesto acquisite nel corso dell'attività di revisione, non abbiamo nulla da riportare.

Milano 27 settembre 2023

Ria Grant Thornton S.p.A.



Michele Milano
Socio

Vimercati SPA - Documentazione Nazionale FY 2022 - Allegato 7								
VIMERCATI EAST EUROPE S.R.L.		DATA FOR THE PERIOD BETWEEN 01/04/2022 TO 31/03/2023						
INCOME STATEMENT					T1	T2	T1	T2
		V.E.E. - RON	V.E.E. - EUR CHANGE RATE 4,9490	4,9490	Purchase of finished and semi-finished products	Production and Direct Distribution	SPLITTING DRIVER	
REVENUE		326.681.333,91	66.009.564,34		24.770.368	41.239.196	37,5%	62,5%
Revenues from direct sales in euro to other client		126.358.474,1	25.532.122,46		-	25.532.122	0%	100%
Revenues from direct sales in euro VIM		122.588.552,6	24.770.368,28		24.770.368	-	100%	0%
Price differences from direct sales to customers		1.473.003,4	297.636,56		-	297.637	0%	100%
Revenues from direct sales in ron		74.295.436,0	15.012.211,75		-	15.012.212	0%	100%
Revenues from direct sales in euro to Turcia		330.523,1	66.785,83		-	66.786	0%	100%
Revenues from services		49.832,0	10.069,09		-	10.069	0%	100%
Revenues from sales (PF aquired)		1.585.512,9	320.370,36		-	320.370	0%	100%
			-					
OTHER INCOME AND EXPENSES		13.128.524,24	2.652.763,03		-	2.652.763	0%	100%
Other income and expenses		2.964.632,9	599.036,76		-	599.037	0%	100%
Revenues from waste sales		98.855,5	19.974,85		-	19.975	0%	100%
Revenues from debit note to supplier		1.683.739,1	340.218,04		-	340.218	0%	100%
Revenues from transport rebilled to supplier		601.121,4	121.463,20		-	121.463	0%	100%
Revenues from debit note from client rebilled to supplier		580.917,0	117.380,67		-	117.381	0%	100%
Discount		139,6	28,21		-	28	0%	100%
Stocks variation		(1.555.482,8)	314.302,44		-	314.302	0%	100%
Income from assets produced		0,0	-		-	-	0%	100%
Grant revenue		0,0	-		-	-	0%	100%
Other financial income		1.367.494,6	276.317,35		-	276.317	0%	100%
Active exchange differences		5.264.834,2	1.063.817,78		-	1.063.818	0%	100%
Passive exchange differences		0,0	-		-	-	0%	100%
Other income		5.086.905,8	1.027.865,38		-	1.027.865	0%	100%
Income for provision of risks		-	-		-	-	0%	100%
TOTAL REVENUES		339.809.858,15	68.662.327,37					
TOTAL REVENUES		-	-		24.770.368	43.891.959	36,1%	63,9%
COST OF LABOR								
Blue Collar								
gross salary		26.499.644,2	5.354.545,20		1.931.686	3.422.859	36,1%	63,9%
social charges		618.027,4	124.879,25		45.051	79.828	36,1%	63,9%
TOTAL CB		27.117.671,61	5.479.424,45		1.976.737	3.502.687	36,1%	63,9%
White Collar								
gross salary		7.235.782,8	1.462.069,67		527.451	934.619	36,1%	63,9%
social charges		147.843,6	29.873,42		10.777	19.096	36,1%	63,9%
TOTAL CW		7.383.626,39	1.491.943,10		538.228	953.715	36,1%	63,9%
TOTAL COST OF LABOR		34.501.298,00	6.971.367,55		2.514.965	4.456.403	36,1%	63,9%
		-	-					

OTHER COSTS		-	-					
fuel costs		43.058,0	8.700,35		3.139	5.562	36,1%	63,9%
packaging material costs		2.771.188,5	559.949,19		202.005	357.944	36,1%	63,9%
spare parts costs		393.828,6	79.577,42		28.708	50.869	36,1%	63,9%
other consumables costs		1.329.940,6	268.729,15		-	268.729	0%	100%
materials subject to inventory Costs		43.946,8	8.879,94		-	8.880	0%	100%
meal vouchers		3.902.960,0	788.636,09		284.505	504.131	36,1%	63,9%
energy - water costs		1.543.997,5	311.981,71		112.549	199.432	36,1%	63,9%
discount		(17.624,3)	3.561,19		-	3.561	0%	100%
repair and maintenance costs		549.033,5	110.938,27		40.022	70.917	36,1%	63,9%
rent building		54.484,8	11.009,26		3.972	7.038	36,1%	63,9%
concessions		125.894,6	25.438,40		9.177	16.261	36,1%	63,9%
rent equipment		720.646,8	145.614,62		52.531	93.083	36,1%	63,9%
insurances		275.779,1	55.724,21		20.103	35.621	36,1%	63,9%
spese di rappresentanza e sponsorizzazione		467,2	94,40		-	94	0,0%	100%
total transport costs		6.400.226,0	1.293.236,21		466.543	826.693	36,1%	63,9%
freight transports		4.819.490,1	973.831,10		351.316	622.515	36,1%	63,9%
urgent transports		535.994,3	108.303,56		39.071	69.232	36,1%	63,9%
other transports (workers, documents)		1.044.741,6	211.101,56		76.156	134.945	36,1%	63,9%
viney transports		0,0	-		-	-	36,1%	63,9%
expenses for transfers		102.139,2	20.638,35		-	20.638	0%	100%
postage and telephone costs		57.404,9	11.599,29		4.185	7.415	36,1%	63,9%
expenses for banking services		22.988,7	4.645,11		1.676	2.969	36,1%	63,9%
expenses for services		22.234.695,7	4.492.765,34		-	4.492.765	0%	100%
taxes		637.090,0	128.731,06		46.441	82.291	36,1%	63,9%
expenses for gift vouchers employees		0,0	-		-	-	36,1%	63,9%
other expenses regarding social insurance		391.691,0	79.145,48		28.552	50.593	36,1%	63,9%
expenses for enviroment protection		1.976,5	399,38		144	255	36,1%	63,9%
compensation fines sanctions		172,3	34,82		13	22	36,1%	63,9%
donations and contributions		190.000,0	38.391,59		-	38.392	0%	100%
expenditure on assets sold		-	-		-	-	0%	100%
other operating costs (DN from clients)		4.314.990,3	871.891,35		-	871.891	0%	100%
DN quality from clients		4.245.474,6	857.844,9		0,0	857.844,9	0%	100%
DN logistic from clients		69.515,7	14.046,4		0,0	14.046,4	0%	100%
other operating costs		0,0	-		-	-		
Passive exchange differences		5.301.934,1	1.071.314,23			1.071.314,23	0%	100%
passive interests		741.357,1	149.799,37					
depreciation		12.553.598,6	2.536.592,96		915.092	1.621.501	36,1%	63,9%
TOTAL OTHER COSTS		64.687.866,05	13.070.896,35		2.219.356,20	10.701.740,79		
Mp&c consumption		218.214.776,2	44.092.700,79		15.906.720	28.185.980	36,1%	63,9%
PF aquired by VIM		979.496,0	197.917,96		-	197.918	0,0%	100,0%
TOTAL COSTS		318.383.436,25	64.332.882,65		20.641.041	43.542.042	32,1%	67,7%
EBIT		22.167.778,98	4.479.244,09		4.129.327	349.917	92,2%	7,8%
MTC		6,96%	6,96%		20,01%	0,80%		

ORGANIZATION CHART

DATE: 24/03/2023

